

Årsredovisning

Lennart Perssons Fläktservice AB

556171-3008

Styrelsen avger följande årsredovisning för
räkenskapsåret 2023-01-01 - 2023-12-31.


Om inte annat särskilt anges, redovisas alla belopp i hela kronor (sek).

INNEHÅLLSFÖRTECKNING	SIDA
- Förvaltningsberättelse	2 - 3
- Resultaträkning	4
- Balansräkning	5 - 6
- Noter	7
- Underskrifter	7

FASTSTÄLLELSEINTYG

Jag intygar att resultaträkningen och balansräkningen har fastställts på årsstämma *2024-04-08*
Årsstämman beslöt att godkänna styrelsens förslag till behandling av ansamlad förlust.

Jag intygar att innehållet i dessa handlingar överensstämmer med originalen och att originalen undertecknats av
samtliga personer som enligt lag ska underteckna dessa.



Jens Persson

Årsredovisning

Lennart Perssons Fläktservice AB

556171-3008

Styrelsen avger följande årsredovisning för
räkensårsåret 2023-01-01 - 2023-12-31.

Om inte annat särskilt anges, redovisas alla belopp i hela kronor (sek).

INNEHÅLLSFÖRTECKNING	SIDA
- Förvaltningsberättelse	2 - 3
- Resultaträkning	4
- Balansräkning	5 - 6
- Noter	7
- Underskrifter	7

Kopians överensstämmelse
med originalet intygas



FÖRVALTNINGSBERÄTTELSE

VERKSAMHETEN

Allmänt om verksamheten

Företaget bedriver verksamhet inom fläktinstallationer och service i anslutning här till.
Företaget har sitt säte i Norrtälje.

FLERÅRSÖVERSIKT

Beloppen i flerårsöversikten är angivna i tusental kronor om inte annat anges.

	2301-2312	2201-2212	2101-2112	2001-2012	1901-1912
Nettoomsättning	1 705	1 239	1 134	1 325	1 692
Resultat efter finansiella poster	27	21	-56	23	-45
Soliditet %	20	13	13	27	22

Omsättningens ökning beror på att under föregående år var personalen sjukskriven och i år fullt arbetsför.

	Aktiekapital	Reservfond	Balanserat resultat	Årets resultat
Belopp vid årets ingång enligt fastställd balansräkning	100 000	450	-69 393	20 828
	100 000	450	-69 393	20 828
Belopp vid årets ingång	100 000	450	-69 393	20 828
<i>Resultatdisposition enligt bolagsstämman</i>				
Årets resultat				27 026
Belopp vid årets utgång	100 000	450	-69 393	47 854
				Totalt
Belopp vid årets ingång enligt fastställd balansräkning				51 885
				51 885
Belopp vid årets ingång				51 885
<i>Resultatdisposition enligt bolagsstämman</i>				
Årets resultat				27 026
Belopp vid årets utgång				78 911

RESULTATDISPOSITION

Till årsstämmans förfogande står följande medel:

Balanserat resultat	-48 566
Årets resultat	27 026
Summa	-21 540
Styrelsen föreslår att medlen disponeras enligt följande:	
Balanseras i ny räkning	-21 540

Kopians överensstämmelse
med originalet intygas.



Summa -21 540

2024041110663

Kopians överensstämmelse
med originalet intygas.



RESULTATRÄKNING

1

	2023-01-01 2023-12-31	2022-01-01 2022-12-31
Rörelseintäkter, lagerförändringar m.m.		
Nettoomsättning	1 705 474	1 238 616
Förändring av lager av produkter i arbete, färdiga varor och pågående arbete för annans räkning	41 420	-15 250
Övriga rörelseintäkter	30 320	69 213
Summa rörelseintäkter, lagerförändringar m.m.	1 777 214	1 292 579
Rörelsekostnader		
Råvaror och förnödenheter	-13 267	-6 779
Handelsvaror	-351 546	-240 224
Övriga externa kostnader	-262 874	-316 998
Personalkostnader	-1 120 051	-701 600
Summa rörelsekostnader	-1 747 738	-1 265 601
Rörelseresultat	29 476	26 978
Finansiella poster		
Övriga ränteintäkter och liknande resultatposter	132	2
Räntekostnader och liknande resultatposter	-2 582	-6 152
Summa finansiella poster	-2 450	-6 150
Resultat efter finansiella poster	27 026	20 828
Resultat före skatt	27 026	20 828
Årets resultat	27 026	20 828

Kopians överensstämmelse
med originalet intygas.



BALANSRÄKNING

1

2023-12-31

2022-12-31

TILLGÅNGAR

Anläggningstillgångar

Materiella anläggningstillgångar

Maskiner och andra tekniska anläggningar	3	147 095	147 095
Inventarier, verktyg och installationer		-147 095	-147 095
Summa materiella anläggningstillgångar		0	0

Summa anläggningstillgångar

0 0

Omsättningstillgångar

Varulager m.m.

Råvaror och förnödenheter		24 173	24 173
Summa varulager m.m.		24 173	24 173

Kortfristiga fordringar

Kundfordringar		-	305 851
Övriga fordringar		19 796	12 571
Förutbetalda kostnader och upplupna intäkter		61 852	40 296
Summa kortfristiga fordringar		81 648	358 718

Kassa och bank

Kassa och bank		287 637	13 451
Summa kassa och bank		287 637	13 451


Summa omsättningstillgångar

393 458 396 342

SUMMA TILLGÅNGAR

393 458 396 342

Kopians överensstämmelse
med originalet intygas:



2023-12-31

2022-12-31

EGET KAPITAL OCH SKULDER

Eget kapital

Bundet eget kapital

Aktiekapital	100 000	100 000
Reservfond	450	450
<i>Summa bundet eget kapital</i>	<i>100 450</i>	<i>100 450</i>

Fritt eget kapital

Balanserat resultat	-48 566	-69 393
Årets resultat	27 026	20 828
<i>Summa fritt eget kapital</i>	<i>-21 540</i>	<i>-48 565</i>

Summa eget kapital 78 910 51 885

Kortfristiga skulder

Leverantörsskulder	18 049	91 966
Skatteskulder	12 763	7 571
Övriga skulder	123 802	111 270
Upplupna kostnader och förutbetalda intäkter	159 934	133 650

Summa kortfristiga skulder 314 548 344 457

SUMMA EGET KAPITAL OCH SKULDER 393 458 396 342

Kopians överensstämmelse
med originalet intygas



NOTER

Not 1 Redovisningsprinciper

Enligt BFNAR 2016:10

Årsredovisningen har upprättats enligt årsredovisningslagen och BFNAR 2016:10 Årsredovisning i mindre företag (K2).

Materiella anläggningstillgångar

Avskrivning sker över den förväntade nyttjandeperioden.

Not 2 Medelantalet anställda

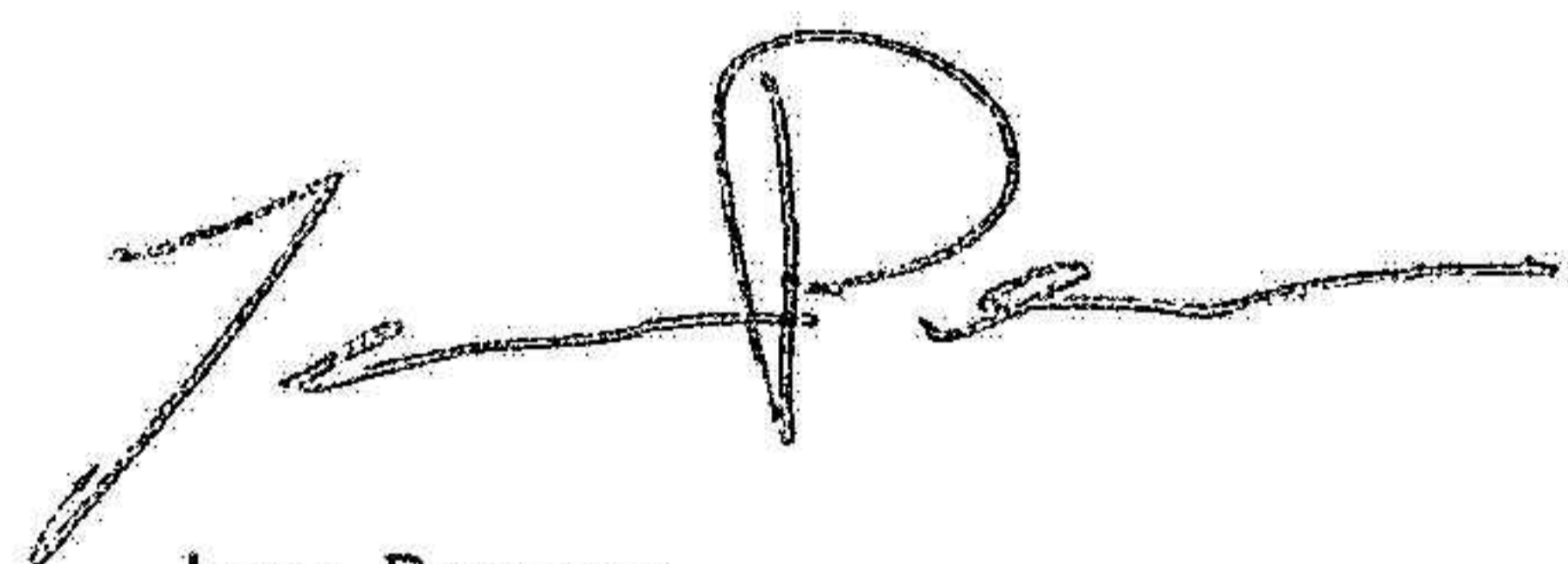
	2023-12-31	2022-12-31
Medelantalet anställda	2	2

Not 3 Maskiner och andra tekniska anläggningar


	2023-12-31	2022-12-31
Ingående anskaffningsvärden	731 566	731 566
Utgående anskaffningsvärden	731 566	731 566
Årets avskrivningar	731 566	731 566

UNDERSKRIFTER

Hallstavik 2024-04-08



Jens Persson



Lina Persson

Kopians överensstämmelse
med originalet intygas:

