

ÅRSREDOVISNING

för

WELAND STÅL AB

Org.nr. 556141-3120

Styrelsen och verkställande direktören får härmed avlämna årsredovisning för räkenskapsåret 2022-06-01 - 2023-05-31

Innehåll	Sida
- förvaltningsberättelse	2
- resultaträkning	3
- balansräkning	4
- kassaflödesanalys	6
- noter	7
- underskrifter	15

Undertecknad styrelseledamot i WELAND STÅL AB intygar härmed, dels att denna kopia av årsredovisningen överensstämmer med originalet, dels att resultat- och balansräkning fastställts på årsstämma den 29 november 2023. Stämman beslöt tillika godkänna styrelsens förslag till vinstdisposition.

Smålandsstenar 2023-11-29


Jonas Welandson

ÅRSREDOVISNING

för

WELAND STÅLAB

Org.nr. 556141-3120

Styrelsen och verkställande direktören får härmed avlämna årsredovisning för räkenskapsåret 2022-06-01 - 2023-05-31

Innehåll	Sida
- förvaltningsberättelse	2
- resultaträkning	3
- balansräkning	4
- kassaflödesanalys	6
- noter	7
- underskrifter	15

WELAND STÅL AB

Org.nr. 556141-3120

FÖRVALTNINGSBERÄTTELSE

Årsredovisningen är upprättad i KSEK.

Verksamheten

Företaget bedriver tillverkning och försäljning av taksäkerhetsprodukter och byggnadssmide. Företagets säte är Ulricehamn.

Flerårsjämförelse*

	2022/2023	2021/2022	2020/2021	2019/2020	2018/2019
Nettoomsättning	918 656	430 240	294 342	279 166	252 260
Res. efter finansiella poster	317 519	63 552	104 802	84 954	113 147
Res. i % av nettoomsättningen	34,6	14,8	35,6	30,4	44,9
Balansomslutning	1 252 652	864 777	803 102	772 971	685 832
Soliditet (%)	66,5	68,4	68,0	63,2	66,2
Avkastning på eget kapital (%)	44,6	11,2	20,3	18,0	27,5
Avkastning på totalt kapital (%)	30,0	7,6	13,3	11,7	17,7

*Definitioner av nyckeltal, se noter

Framtida utveckling

Styrelsen planerar inga väsentliga förändringar och bedömer att verksamheten i allt väsentligt kommer fortgå som tidigare.

Miljöpåverkan

Dotterbolaget Maku Stål AB verksamhet är inte tillståndspliktig, men bolaget har ändå valt att fullfölja ansökning om tillstånd för utsläpp av flyktiga organiska ämnen.

Maku Stål AB bedriver anmälningspliktig verksamhet enligt miljöbalken. Anmälningsplikten avser anläggning där lagring av gas sker.

Hållbarhetsredovisning

Koncernens hållbarhetsredovisning återfinns på:
www.weland.com/sv-se/foeretaget/kvalitet-miljoe/

Förändringar i eget kapital

	Aktiekapital	Reservfond	Fritt eget kapital
Belopp vid årets ingång	200	40	461 507
Årets vinst			179 496
Belopp vid årets utgång	200	40	641 003

Resultatdisposition (kronor)

Förslag till disposition av bolagets vinst

Till årsstämman förfogande står	
balanserad vinst	461 507 315
årets vinst	179 496 203
	<hr/>
	641 003 518
Styrelsen föreslår att	
i ny räkning överföres	641 003 518
	<hr/>
	641 003 518

Beträffande bolagets resultat och ställning i övrigt hänvisas till efterföljande resultat- och balansräkningar med tillhörande noter.

WELAND STÅLAB

Org.nr. 556141-3120

RESULTATRÄKNING

	Not	2022-06-01 2023-05-31	2021-06-01 2022-05-31
Rörelsens intäkter m.m.			
Nettoomsättning	2	918 656	430 240
Kostnad för sålda varor		-502 257	-243 460
Bruttoresultat		416 399	186 780
Rörelsens kostnader	3, 5		
Försäljningskostnader		-43 941	-35 449
Administrationskostnader	4	-32 166	-15 373
Övriga rörelseintäkter		0	157
		<u>-76 107</u>	<u>-50 665</u>
Rörelseresultat		340 292	136 115
Resultat från finansiella poster			
Resultat från andelar i koncernföretag	6	-34 145	5 975
Resultat från andelar i intresseföretag	7	-11 187	-85 399
Resultat från övriga värdepapper och fordringar som är anläggningstillgångar		6 714	918
Ränteintäkter från koncernföretag		9 867	361
Övriga ränteintäkter och liknande resultatposter	8	5 979	5 582
Räntekostnader och liknande resultatposter		-1	0
		<u>-22 773</u>	<u>-72 563</u>
Resultat efter finansiella poster		317 519	63 552
Bokslutsdispositioner			
Avsättning till periodiseringsfond		-88 600	-42 700
Återföring från periodiseringsfond		22 400	17 000
Förändring av avskrivningar utöver plan		-11 815	1 018
Erhållna koncernbidrag		0	16 000
Lämnade koncernbidrag		-5 163	-4 226
		<u>-83 178</u>	<u>-12 908</u>
Resultat före skatt		234 341	50 644
Skatt på årets resultat	9	-54 845	-26 214
Årets resultat		<u>179 496</u>	<u>24 430</u>

2023121101232

WELAND STÅL AB

Org.nr. 556141-3120

BALANSRÄKNING

2023-05-31

2022-05-31

TILLGÅNGAR

Not

Anläggningstillgångar**Immateriella anläggningstillgångar**

Goodwill

10

0

0

Summa immateriella anläggningstillgångar

0

0

Materiella anläggningstillgångar

Byggnader och mark

11

2 796

3 089

Maskiner och andra tekniska anläggningar

12

75 205

21 219

Inventarier, verktyg och installationer

13

4 014

1 008

Pågående nyanläggningar och förskott avseende materiella anläggningstillgångar

14

8 355

15 698

Summa materiella anläggningstillgångar

90 370

41 014

Finansiella anläggningstillgångar

Andelar i koncernföretag

15

173 662

132 390

Fordringar hos koncernföretag

0

15 000

Andelar i intresseföretag och gemensamt styrda företag

16

3 599

1 497

Andra långfristiga värdepappersinnehav

17

32 083

36 453

Uppskjuten skattefordran

18

274

531

Summa finansiella anläggningstillgångar

209 618

185 871

Summa anläggningstillgångar

299 988

226 885

Omsättningstillgångar**Varulager m.m.**

Råvaror och förnödenheter

24 003

19 379

Varor under tillverkning

2 654

3 840

Färdiga varor och handelsvaror

113 990

49 967

Summa varulager m.m.

140 647

73 186

Kortfristiga fordringar

Kundfordringar

177 595

78 445

Fordringar hos koncernföretag

21 678

79 782

Övriga fordringar

65 194

73 830

Förutbetalda kostnader och upplupna intäkter

19

3 022

3 011

Summa kortfristiga fordringar

267 489

235 068

Kassa och bank

Kassa och bank

20

544 528

329 638

Summa kassa och bank

544 528

329 638

Summa omsättningstillgångar

952 664

637 892

SUMMA TILLGÅNGAR

1 252 652

864 777

2023121101233

WELAND STÅL AB

Org.nr. 556141-3120

BALANSRÄKNING**EGET KAPITAL OCH SKULDER****Eget kapital****Bundet eget kapital**

Aktiekapital

Reservfond

Summa bundet eget kapital**Fritt eget kapital**

Balanserat resultat

Årets resultat

Summa fritt eget kapital**Summa eget kapital****Obeskattade reserver**

Periodiseringsfond

Ackumulerade avskrivningar utöver plan

Summa obeskattade reserver**Kortfristiga skulder**

Leverantörsskulder

Skulder till koncernföretag

Aktuell skatteskuld

Övriga skulder

Upplupna kostnader och förutbetalda intäkter

Summa kortfristiga skulder**SUMMA EGET KAPITAL OCH SKULDER**

Not

2023-05-31

2022-05-31

21

200

200

40

40

240

240

461 507

437 077

179 496

24 430

641 003

461 507

641 243

461 747

22

222 950

156 750

18 234

6 419

241 184

163 169

64 790

27 541

243 050

183 222

36 719

8 652

10 469

7 936

15 197

12 510

370 225

239 861

1 252 652

864 777

2023121101234

WELAND STÅL AB

Org.nr. 556141-3120

KASSAFLÖDESANALYS

2023121101235

	Not	2022-06-01 2023-05-31	2021-06-01 2022-05-31
Den löpande verksamheten			
Rörelseresultat		340 292	136 115
Justeringar för poster som inte ingår i kassaflödet	24	14 145	9 942
Erhållen ränta m.m.		15 846	5 943
Erlagd ränta		-1	0
Betald inkomstskatt		-26 778	-14 289
Kassaflöde från den löpande verksamheten före förändringar av rörelsekapital		<u>343 504</u>	<u>137 711</u>
Kassaflöde från förändringar av rörelsekapital			
Minskning(+)/ökning(-) av varulager/pågående arbete		-67 461	-26 898
Minskning(+)/ökning(-) av kundfordringar		-99 150	-35 150
Minskning(+)/ökning(-) av fordringar		66 729	-23 665
Minskning(-)/ökning(+) av leverantörsskulder		37 250	16 848
Minskning(-)/ökning(+) av kortfristiga skulder		5 148	-12 935
Kassaflöde från den löpande verksamheten		<u>286 020</u>	<u>55 911</u>
Investeringsverksamheten			
Försäljning av byggnader och mark		575	0
Förvärv av maskiner och andra tekniska anläggningar	12	-67 357	-4 705
Förvärv av inventarier, verktyg och installationer	13	-3 805	-60
Förändring av pågående nyanläggningar och förskott avseende materiella anläggningstillgångar		7 343	-11 881
Förvärv av koncernföretag	15	-15 518	-17 001
Försäljning av andelar i koncernföretag	15	0	300
Årets amorteringar från koncernföretag		15 000	-9 000
Förvärv av andelar i intresseföretag och gemensamt styrda företag	16	-13 289	-10 275
Förändring av långfristiga värdepapper	17	4 370	-18 543
Utdelning från långfristiga värdepapper		6 714	918
Kassaflöde från investeringsverksamheten		<u>-65 967</u>	<u>-70 247</u>
Finansieringsverksamheten			
Koncernbidrag		-5 163	11 774
Kassaflöde från finansieringsverksamheten		<u>-5 163</u>	<u>11 774</u>
Förändring av likvida medel		214 890	-2 562
Likvida medel vid årets början		329 638	332 200
Likvida medel vid årets slut	25	<u>544 528</u>	<u>329 638</u>

NOTER**Not 1 Redovisnings- och värderingsprinciper**

Årsredovisningen är upprättad i enlighet med årsredovisningslagen och BFNAR 2012:1 Årsredovisning och koncernredovisning K3.

Principerna är oförändrade jämfört med föregående år.

Fordringar

Fordringar har upptagits till de belopp varmed de beräknas inflyta.

Övriga tillgångar, avsättningar och skulder

Övriga tillgångar, avsättningar och skulder har värderats till anskaffningsvärden om inget annat anges nedan.

Intäktsredovisning

Inkomsten redovisas till det verkliga värdet av vad som erhållits eller kommer att erhållas. Företaget redovisar därför inkomsten till nominellt värde (fakturabelopp) om ersättningen erhålls i likvida medel direkt vid leverans. Avdrag görs för lämnade rabatter.

Materiella anläggningstillgångar

Materiella anläggningstillgångar redovisas till anskaffningsvärde med avdrag för ackumulerade avskrivningar och eventuella nedskrivningar. I anskaffningsvärdet ingår förutom inköpspriset även utgifter som är direkt hänförliga till förvärvet.

Tillkommande utgifter som uppfyller tillgångskriteriet räknas in i tillgångens redovisade värde. Utgifter för löpande underhåll och reparationer redovisas som kostnader när de uppkommer.

För vissa av de materiella anläggningstillgångarna har skillnaden i förbrukningen av betydande komponenter bedömts vara väsentlig. Dessa tillgångar har därför delats upp i komponenter vilka skrivits av separat.

Avskrivning sker linjärt över tillgångens beräknade nyttjandeperiod eftersom det återspeglar den förväntade förbrukningen av tillgångens framtida ekonomiska fördelar. Avskrivningen redovisas som kostnad i resultaträkningen.

Hänsyn har tagits till beräknat restvärde, fastställt vid anskaffningstillfället i då rådande prisnivå.

Följande avskrivningstider tillämpas:

	Antal år
Byggnader	20-50
Maskiner och andra tekniska anläggningar	5
Inventarier, verktyg och maskiner	5

Byggnader består av ett antal komponenter med olika nyttjandeperioder. Huvudindelningen är byggnader och mark. Ingen avskrivning sker på komponenten mark vars nyttjandeperiod bedöms vara obegränsad.

Immateriella anläggningstillgångar

Immateriella anläggningstillgångar redovisas till anskaffningsvärde med avdrag för ackumulerade avskrivningar och eventuella nedskrivningar. Tillgångarna skrivs av linjärt över tillgångarnas bedömda nyttjandeperiod.

Nyttjandeperioden omprövas per varje balansdag. Pågående projekt skrivs inte av utan nedskrivningsprövas årligen. Följande nyttjandeperioder tillämpas:

	Antal år
Balanserade utgifter för utvecklingsarbeten och liknande arbeten	5
Patent och varumärken	5
Goodwill	5

Finansiella instrument

Finansiella instrument värderas utifrån anskaffningsvärde.

NOTER

Leasing

Alla leasingavtal har klassificerats som operationella leasingavtal.

Leasingavgifterna enligt operationella leasingavtal, inklusive förhöjd förstagångshyra men exklusive utgifter för tjänster som försäkring och underhåll, redovisas som kostnad linjärt över leasingperioden.

Varulager

Varulagret är värderat till det lägsta av anskaffningsvärdet, beräknat enligt först-in-först-ut, och nettoförsäljningsvärde. Nettoförsäljningsvärdet har beräknats till försäljningsvärdet efter avdrag för beräknad försäljningskostnad, varmed hänsyn har tagits till inkurans.

Inkomstskatt

Aktuell skatt är inkomstskatt för innevarande räkenskapsår som avser årets skattepliktiga resultat och den del av tidigare räkenskapsårs inkomstskatt som ännu inte har redovisats. Aktuell skatt värderas till det sannolika beloppet enligt de skattesatser och skatteregler som gäller på balansdagen. Skatt på årets resultat i resultaträkningen består av aktuell skatt och uppskjuten skatt. Aktuell skatt är inkomstskatt för innevarande räkenskapsår som avser årets skattepliktiga resultat och den del av tidigare räkenskapsårs inkomstskatt som ännu inte har redovisats. Uppskjuten skatt är inkomstskatt för skattepliktigt resultat avseende framtida räkenskapsår till följd av tidigare transaktioner eller händelser.

I koncernbalansräkningen delas obeskattade reserver upp på uppskjuten skatt och eget kapital

*Koncernredovisning**Dotterföretag*

Dotterföretag är företag i vilka moderföretaget direkt eller indirekt innehar mer än 50 % av röstetalet eller på annat sätt har ett bestämmande inflytande. Bestämmande inflytande innebär en rätt att utforma ett företags finansiella och operativa strategier i syfte att erhålla ekonomiska fördelar. Redovisningen av rörelseförvärv bygger på enhetssynen. Det innebär att förvärvsanalysen upprättas per den tidpunkt då förvärvaren får bestämmande inflytande. Från och med denna tidpunkt ses förvärvaren och den förvärvade enheten som en redovisningsenhet. Tillämpningen av enhetssynen innebär vidare att alla tillgångar (inklusive goodwill) och skulder samt intäkter och kostnader medräknas i sin helhet även för delägda dotterföretag.

Anskaffningsvärdet för dotterföretag beräknas till summan av verkligt värde vid förvärvstidpunkten för erlagda tillgångar med tillägg av uppkomna och övertagna skulder samt emitterade egetkapitalinstrument, utgifter som är direkt hänförliga till rörelseförvärvet samt eventuell tilläggsköpeskilling. I förvärvsanalysen fastställs det verkliga värdet, med några undantag, vid förvärvstidpunkten av förvärvade identifierbara tillgångar och övertagna skulder samt minoritetsintresse. Minoritetsintresse värderas till verkligt värde vid förvärvstidpunkten. Från och med förvärvstidpunkten inkluderas i koncernredovisningen det förvärvade företagens intäkter och kostnader, identifierbara tillgångar och skulder liksom eventuell uppkommen goodwill eller negativ goodwill.

UPPLYSNINGAR TILL ENSKILDA POSTER

Not 2	Inköp och försäljning inom koncernen	2022/2023	2021/2022
	Försäljning	68 603	52 366
	Inköp	243 169	124 986
Not 3	Leasingavtal - Operationell leasing leasegivare	2022/2023	2021/2022
	Framtida minimileasingavgifter för icke uppsägningsbara leasingavtal, förfaller till betalning enligt följande:		
	Inom 1 år	514	473
	Mellan 2 till 5 år	1 065	1 239
		<u>1 579</u>	<u>1 712</u>

NOTER

Not 4	Ersättning till revisorer	2022/2023	2021/2022
	<i>Frejs Revisorer AB</i>		
	Revisionsuppdrag	477	407
	Revisionsverksamhet utöver revisionsuppdrag	0	0
	Skatterådgivning	34	30
	Övriga tjänster	77	189
		588	626

Med revisionsuppdrag avses revisors arbete för den lagstadgade revisionen. Övriga tjänster är sådant som inte ingår i revisionsuppdrag eller skatterådgivning.

Not 5	Personal	2022/2023	2021/2022
	<i>Medelantal anställda</i>		
	Medelantalet anställda bygger på av bolaget betalda närvarotimmar relaterade till en normal arbetstid.		
	Medelantal anställda har varit	54	48
	varav kvinnor	5	6
	<i>Löner, ersättningar m.m.</i>		
	Löner, ersättningar, sociala kostnader och pensionskostnader har utgått med följande belopp:		
	Styrelsen och VD:		
	Löner och ersättningar	683	683
	Pensionskostnader	100	100
		783	783
	Övriga anställda:		
	Löner och ersättningar	28 547	22 229
	Pensionskostnader	3 072	2 558
		31 619	24 787
	Sociala kostnader	10 778	7 627
	Summa styrelse och övriga	43 180	33 197
	<i>Könsfördelning i styrelse och företagsledning</i>		
	Antal styrelseledamöter	4	4
	varav kvinnor	0	0

Not 6	Resultat från andelar i koncernföretag	2022/2023	2021/2022
	Resultat från handelsbolag	1 437	1 597
	Nedskrivningar	-35 582	0
	Återföring av nedskrivningar	0	4 378
		-34 145	5 975

WELAND STÅLAB

Org.nr. 556141-3120

NOTER

Not		2022/2023	2021/2022
Not 7	Resultat från andelar i intresseföretag och gemensamt styrda företag		
	Nedskrivningar	-11 187	-85 399
		<u>-11 187</u>	<u>-85 399</u>
Not 8	Övriga ränteintäkter och liknande resultatposter		
	Räntor	5 092	4 782
	Kursdifferens	887	800
		<u>5 979</u>	<u>5 582</u>
Not 9	Skatt på årets resultat		
	Aktuell skatt	-54 874	-26 520
	Uppskjuten skatt	29	306
		<u>-54 845</u>	<u>-26 214</u>
	<i>Avstämning av effektiv skatt</i>		
	Resultat före skatt	234 341	50 644
	Skattekostnad 20,60% (20,60%)	-48 274	-10 433
	Skatteeffekt av:		
	Ej avdragsgilla kostnader	-9 745	-17 677
	Ej skattepliktiga intäkter	1 384	1 091
	Skattemässiga justeringar	2 664	844
	Schablonintäkt periodiseringsfond	-626	-135
	Tillägg på återförd periodiseringsfond	-277	-210
	Förändring Uppskjuten skatt	29	306
	Summa	<u>-54 845</u>	<u>-26 214</u>
Not 10	Goodwill		
		2023-05-31	2022-05-31
	Ingående anskaffningsvärde	855	855
	Utgående ackumulerade anskaffningsvärden	855	855
	Ingående avskrivningar	-855	-855
	Utgående ackumulerade avskrivningar	-855	-855
	Utgående redovisat värde	<u>0</u>	<u>0</u>

2023121101239

WELAND STÅL AB

Org.nr. 556141-3120

NOTER

Not 11 Byggnader och mark	2023-05-31	2022-05-31
Ingående anskaffningsvärde	5 550	5 550
Försäljningar/utrangeringar	-193	0
Utgående ackumulerade anskaffningsvärden	5 357	5 550
Ingående avskrivningar	-2 461	-2 360
Årets avskrivningar	-100	-101
Utgående ackumulerade avskrivningar	-2 561	-2 461
Utgående redovisat värde	2 796	3 089
Redovisat värde byggnader	2 477	2 573
Redovisat värde markanläggningar	25	29
Redovisat värde mark	294	487
	2 796	3 089

Lokalerna är i huvudsak uthyrda koncerninternt men är ändå att betrakta som en förvaltningsfastighet. Vissa koncerninterna hyresgäster saknar formellt avtal medan vissa avtal löper med en hyra som inte är fullt marknadsanpassad, varför en nuvärdesberäknad kassaflödesvärdering skulle vara missvisande. Det är dock styrelsens bedömning att fastighetens marknadsvärde i vart fall överstiger taxeringsvärdet, givet utvecklingen på fastighetsmarknaden, hyresgästens bransch och ränteläget.

Not 12 Maskiner och andra tekniska anläggningar	2023-05-31	2022-05-31
Ingående anskaffningsvärde	128 248	123 543
Inköp	67 357	4 705
Utgående ackumulerade anskaffningsvärden	195 605	128 248
Ingående avskrivningar	-107 029	-97 263
Årets avskrivningar	-13 371	-9 766
Utgående ackumulerade avskrivningar	-120 400	-107 029
Utgående redovisat värde	75 205	21 219

Not 13 Inventarier, verktyg och installationer	2023-05-31	2022-05-31
Ingående anskaffningsvärde	4 913	4 853
Inköp	3 805	60
Utgående ackumulerade anskaffningsvärden	8 718	4 913
Ingående avskrivningar	-3 905	-3 524
Årets avskrivningar	-799	-381
Utgående ackumulerade avskrivningar	-4 704	-3 905
Utgående redovisat värde	4 014	1 008

Not 14 Pågående nyanläggningar och förskott avseende materiella anläggningstillgångar	2023-05-31	2022-05-31
Ingående anskaffningsvärde	15 698	3 817
Inköp	43 911	20 242
Försäljningar/utrangeringar	-51 254	-8 361
Utgående ackumulerade anskaffningsvärden	8 355	15 698
Utgående redovisat värde	8 355	15 698

2023121101240

WELAND STÅL AB

Org.nr. 556141-3120

NOTER**Not 15 Andelar i koncernföretag****2023-05-31****2022-05-31**

Företag	Antal/Kap.	Redovisat värde	Redovisat värde
Organisationsnummer	andel %		
Fastigheten Stålet 1 i Ulricehamn AB	1 000	60 000	100
556459-4447	100%		
Floby Durk AB	100	75	75
556160-1245	100%		
Momec Plåt AB	100	50	50
556483-1380	100%		
Maku Stål AB	150	220	220
556141-8061	100%		
Melodia Medical AB	910	91	91
556855-9230	91%		
Per Wikstrand AB	100	5 000	5 000
556151-5544	100%		
Sandåker 5 Fastighetsförvaltning AB	100	36 100	36 100
556683-7166	100%		
Weland Plåt AB	100	112	112
556092-3863	100%		
Zinken Weland i Ulricehamn AB	100	244	244
556250-7318	100%		
HB Månsarp 1:71		3 802	3 538
969615-8030	100%		
HB Tegelbruket 13		39 725	38 552
969630-0558	100%		
Weland & GSG projekt AB	375	662	662
559163-5734	75%		
Enrad AB	17 451 005	16 581	36 646
556747-1395	71,48%		
Jönköping Väst Fastigheter AB	500	11 000	11 000
559048-2948	100%		
		<u>173 662</u>	<u>132 390</u>
Ingående anskaffningsvärde		132 390	114 093
Inköp		76 854	18 597
Försäljningar/utrangeringar		0	-300
Utgående ackumulerade anskaffningsvärden		<u>209 244</u>	<u>132 390</u>
Ingående nedskrivningar		0	-4 378
Återförd nedskrivning		0	4 378
Årets nedskrivningar		<u>-35 582</u>	<u>0</u>
Utgående redovisat värde		173 662	132 390

2023121101241

WELAND STÅLAB

Org.nr. 556141-3120

NOTER

Not 16 Andelar i intresseföretag och gemensamt styrda företag

			2023-05-31	2022-05-31
Företag		Antal/Kap. andel %	Redovisat värde	Redovisat värde
Organisationsnummer	Säte			
Heliospectra AB		29 693 523	3 599	1.497
556695-2205	Borås	24,33%	<u>3 599</u>	<u>1 497</u>
Ingående anskaffningsvärde			86 897	76 622
Inköp			<u>13 289</u>	<u>10 275</u>
Utgående ackumulerade anskaffningsvärden			100 186	86 897
Ingående uppskrivningar			-85 400	0
Årets nedskrivningar			<u>-11 187</u>	<u>-85 400</u>
Utgående ackumulerade uppskrivningar netto			<u>-96 587</u>	<u>-85 400</u>
Utgående redovisat värde			3 599	1 497

Not 17 Andra långfristiga värdepappersinnehav

	2023-05-31	2022-05-31
Ingående anskaffningsvärde	36 453	17 910
Inköp	9 230	22 345
Försäljningar/utrangeringar	<u>-13 600</u>	<u>-3 802</u>
Utgående ackumulerade anskaffningsvärden	<u>32 083</u>	<u>36 453</u>
Utgående redovisat värde	32 083	36 453

Not 18 Uppskjuten skatt

	2023-05-31		2023-05-31
	Temporär skillnad	Uppskjuten skattefordran	Uppskjuten skatteskuld
Byggnad Tegelbruket 13	1 328	<u>274</u>	<u>0</u>
		274	0
			2022-05-31
	Temporär skillnad	Uppskjuten skattefordran	Uppskjuten skatteskuld
Byggnad Tegelbruket 13	1 187	245	0
Skattered inventarier 2021	7 354	<u>286</u>	<u>0</u>
		531	0

Not 19 Förutbetalda kostnader och upplupna intäkter

	2023-05-31	2022-05-31
Upplupna intäkter	864	1 875
Förutbetalda kostnader	<u>2 158</u>	<u>1 136</u>
	3 022	3 011

Not 20 Kassa och bank

Bolagets slutliga moderbolag Weland Holding AB hanterar koncernens och därmed samtliga koncernbolags finansieringsbehov genom en central koncerncheckräkning i bank med underkonto för respektive bolag. Den juridiska innebörden är att moderbolaget äger bolagets likvida medel medan den ekonomiska innebörden är att bolaget disponerar medlen utifrån det koncerninterna avtalet. På balansdagen är bolagets överskott 544 499 (329 572) tkr vilket belopp redovisas som Kassa och bank.

NOTER**Not 21 Upplysningar om aktiekapital**

	Antal aktier	Kvotvärde per aktie
Antal/värde vid årets ingång	2 000	100,00
Antal/värde vid årets utgång	2 000	100,00

Not 22 Periodiseringsfond

	2023-05-31	2022-05-31
Periodiseringsfond 2017	0	22 400
Periodiseringsfond 2018	26 100	26 100
Periodiseringsfond 2019	28 700	28 700
Periodiseringsfond 2020	14 150	14 150
Periodiseringsfond 2021	22 700	22 700
Periodiseringsfond 2022	42 700	42 700
Periodiseringsfond 2023	88 600	0
	<u>222 950</u>	<u>156 750</u>
Uppskjuten skatt i obeskattade reserver	49 684	33 613

Not 23 Upplupna kostnader och förutbetalda intäkter

	2023-05-31	2022-05-31
Upplupna löner och semesterlöner	7 182	5 496
Upplupna sociala avgifter	3 386	2 621
Övriga poster	4 629	4 393
	<u>15 197</u>	<u>12 510</u>

Not 24 Justering för poster som inte ingår i kassaflödet

	2023-05-31	2022-05-31
Avskrivningar	14 271	10 248
Vinst vid försäljning av materiella anläggningstillgångar	-383	0
Övriga poster	257	-306
	<u>14 145</u>	<u>9 942</u>

Not 25 Likvida medel

	2023-05-31	2022-05-31
Kassa och bank	544 528	329 638
	<u>544 528</u>	<u>329 638</u>

Not 26 Ställda säkerheter

	2023-05-31	2022-05-31
Företagsinteckningar	22 000	22 000
varav i eget förvar	-22 000	-22 000
Summa ställda säkerheter	<u>0</u>	<u>0</u>

Not 27 Eventualförpliktelser

	2023-05-31	2022-05-31
Ansvar som bolagsman i handelsbolag	332	204
	<u>332</u>	<u>204</u>

Not 28 Koncernförhållanden

Bolaget är ett helägt dotterbolag till Weland AB, org. nr 556069-3987, med säte i Gislaved. Som i sin tur ägs av Weland Holding AB, org. nr 556259-5818, med säte i Gislaved.

Bolaget är moderbolag, men med stöd av ÅRL 7 kap 2 § upprättas inte någon koncernredovisning.

WELAND STÅLAB

Org.nr. 556141-3120

NOTER

Not 29 Definition av nyckeltal

Soliditet

Justerat eget kapital i procent av balansomslutning

Avkastning på eget kapital

Resultat efter finansiella poster i procent av genomsnittligt justerat eget kapital

Avkastning på totalt kapital

Rörelseresultat med tillägg för finansiella intäkter, i procent av genomsnittlig balansomslutning

Smålandsstenar



Gösta Welandson

Ordförande

2023-11-29



Oscar Welandson

2023-11-29



Jonas Welandson

2023-11-29




Staffan Gunnarsson
Verkställande direktör

2023-11-29

Vår revisionsberättelse har lämnats den 29 november 2023.


Frejs Revisorer AB



Mikael Glimstedt

Auktoriserad revisor

Kopians likhet med originalet
bestyrkes.



Revisionsberättelse

Till bolagsstämman i Weland Stål AB
Org.nr 556141-3120

Rapport om årsredovisningen och koncernredovisningen

Uttalanden

Vi har utfört en revision av årsredovisningen och koncernredovisningen för Weland Stål AB för räkenskapsåret 2022-06-01 - 2023-05-31.

Enligt vår uppfattning har årsredovisningen och koncernredovisningen upprättats i enlighet med årsredovisningslagen och ger en i alla väsentliga avseenden rättvisande bild av moderbolagets och koncernens finansiella ställning per 2023-05-31 och av dessas finansiella resultat och kassaflöde för året enligt årsredovisningslagen. Förvaltningsberättelsen är förenlig med årsredovisningens och koncernredovisningens övriga delar.

Vi tillstyrker därför att bolagsstämman fastställer resultaträkningen och balansräkningen för moderbolaget och koncernen.

Grund för uttalanden

Vi har utfört revisionen enligt International Standards on Auditing (ISA) och god revisionssed i Sverige. Vårt ansvar enligt dessa standarder beskrivs närmare i avsnittet *Revisorns ansvar*. Vi är oberoende i förhållande till moderbolaget och koncernen enligt god revisorssed i Sverige och har i övrigt fullgjort vårt yrkesetiska ansvar enligt dessa krav.

Vi anser att de revisionsbevis vi har inhämtat är tillräckliga och ändamålsenliga som grund för våra uttalanden.

Styrelsens och verkställande direktörens ansvar

Det är styrelsen och verkställande direktören som har ansvaret för att årsredovisningen och koncernredovisningen upprättas och att de ger en rättvisande bild enligt årsredovisningslagen. Styrelsen och verkställande direktören ansvarar även för den interna kontroll som de bedömer är nödvändig för att upprätta en årsredovisning och koncernredovisning som inte innehåller några väsentliga felaktigheter, vare sig dessa beror på oegentligheter eller misstag.

Vid upprättandet av årsredovisningen och koncernredovisningen ansvarar styrelsen och verkställande direktören för bedömningen av bolagets och koncernens förmåga att fortsätta verksamheten. De upplyser, när så är tillämpligt, om förhållanden som kan påverka förmågan att fortsätta verksamheten och att använda antagandet om fortsatt drift. Antagandet om fortsatt drift tillämpas dock inte om styrelsen och verkställande direktören avser att likvidera bolaget, upphöra med verksamheten eller inte har något realistiskt alternativ till att göra något av detta.

Revisorns ansvar

Våra mål är att uppnå en rimlig grad av säkerhet om huruvida årsredovisningen och koncernredovisningen som helhet inte innehåller några väsentliga felaktigheter, vare sig dessa beror på oegentligheter eller misstag, och att lämna en revisionsberättelse som innehåller våra uttalanden. Rimlig säkerhet är en hög grad av säkerhet, men är ingen garanti för att en revision som utförs enligt ISA och god revisionssed i Sverige alltid kommer att upptäcka en väsentlig felaktighet om en sådan finns. Felaktigheter kan uppstå på grund av oegentligheter eller misstag och anses vara väsentliga om de enskilt eller tillsammans rimligen kan förväntas påverka de ekonomiska beslut som användare fattar med grund i årsredovisningen och koncernredovisningen.

Som del av en revision enligt ISA använder vi professionellt omdöme och har en professionellt skeptisk inställning under hela revisionen. Dessutom:

- identifierar och bedömer vi riskerna för väsentliga felaktigheter i årsredovisningen och koncernredovisningen, vare sig dessa beror på oegentligheter eller misstag, utformar och utför granskningsåtgärder bland annat utifrån dessa risker och inhämtar revisionsbevis som är tillräckliga och ändamålsenliga för att utgöra en grund för våra uttalanden. Risken för att inte upptäcka en väsentlig felaktighet till följd av oegentligheter är högre än för en väsentlig felaktighet som beror på misstag, eftersom oegentligheter kan innefatta agerande i maskopi, förfalskning, avsiktliga utelämnanden, felaktig information eller åsidosättande av intern kontroll.
- skaffar vi oss en förståelse av den del av bolagets interna kontroll som har betydelse för vår revision för att utforma granskningsåtgärder som är lämpliga med hänsyn till omständigheterna, men inte för att uttala oss om effektiviteten i den interna kontrollen.
- utvärderar vi lämpligheten i de redovisningsprinciper som används och rimligheten i styrelsens och verkställande direktörens uppskattningar i redovisningen och tillhörande upplysningar.
- drar vi en slutsats om lämpligheten i att styrelsen och verkställande direktören använder antagandet om fortsatt drift vid upprättandet av årsredovisningen och koncernredovisningen. Vi drar också en slutsats, med grund i de inhämtade revisionsbevisen, om huruvida det finns någon väsentlig osäkerhetsfaktor som avser sådana händelser eller förhållanden som kan leda till betydande tvivel om bolagets och koncernens förmåga att fortsätta verksamheten. Om vi drar slutsatsen att det finns en väsentlig osäkerhetsfaktor, måste vi i revisionsberättelsen fästa uppmärksamheten på upplysningarna i årsredovisningen och koncernredovisningen om den väsentliga osäkerhetsfaktorn eller, om sådana upplysningar är otillräckliga, modifiera uttalandet om årsredovisningen och koncernredovisningen. Våra slutsatser baseras på de revisionsbevis som inhämtas fram till datumet för revisionsberättelsen. Dock kan framtida händelser eller förhållanden göra att ett bolag och en koncern inte längre kan fortsätta verksamheten.
- utvärderar vi den övergripande presentationen, strukturen och innehållet i årsredovisningen och koncernredovisningen, däribland upplysningarna, och om årsredovisningen och koncernredovisningen återger de underliggande transaktionerna och händelserna på ett sätt som ger en rättvisande bild.
- inhämtar vi tillräckliga och ändamålsenliga revisionsbevis avseende den finansiella informationen för enheterna eller affärsaktiviteterna inom koncernen för att göra ett uttalande avseende koncernredovisningen. Vi ansvarar för styrning, övervakning och utförande av koncernrevisionen. Vi är ensamt ansvariga för våra uttalanden.

Vi måste informera styrelsen om bland annat revisionens planerade omfattning och inriktning samt tidpunkten för den. Vi måste också informera om betydelsefulla iakttagelser under revisionen, däribland de eventuella betydande brister i den interna kontrollen som vi identifierat.

Rapport om andra krav enligt lagar och andra författningar

Uttalanden

Utöver vår revision av årsredovisningen och koncernredovisningen har vi även utfört en revision av styrelsens och verkställande direktörens förvaltning för Weland Stål AB för räkenskapsåret 2022-06-01 - 2023-05-31 samt av förslaget till dispositioner beträffande bolagets vinst eller förlust.

Vi tillstyrker att bolagsstämman disponerar vinsten enligt förslaget i förvaltningsberättelsen och beviljar styrelsens ledamöter och verkställande direktören ansvarsfrihet för räkenskapsåret.

Grund för uttalanden

Vi har utfört revisionen enligt god revisionssed i Sverige. Vårt ansvar enligt denna beskrivs närmare i avsnittet Revisorns ansvar. Vi är oberoende i förhållande till moderbolaget och koncernen enligt god revisorssed i Sverige och har i övrigt fullgjort vårt yrkesetiska ansvar enligt dessa krav.

Vi anser att de revisionsbevis vi har inhämtat är tillräckliga och ändamålsenliga som grund för våra uttalanden.

Styrelsens och verkställande direktörens ansvar

Det är styrelsen som har ansvaret för förslaget till dispositioner beträffande bolagets vinst eller förlust. Vid förslag till utdelning innefattar detta bland annat en bedömning av om utdelningen är försvarlig med hänsyn till de krav som bolagets och koncernens verksamhetsart, omfattning och risker ställer på storleken av moderbolagets och koncernens egna kapital, konsolideringsbehov, likviditet och ställning i övrigt.

Styrelsen ansvarar för bolagets organisation och förvaltningen av bolagets angelägenheter. Detta innefattar bland annat att fortlöpande bedöma bolagets och koncernens ekonomiska situation och att tillse att bolagets organisation är utformad så att bokföringen, medelsförvaltningen och bolagets ekonomiska angelägenheter i övrigt kontrolleras på ett betryggande sätt. Verkställande direktören ska sköta den löpande förvaltningen enligt styrelsens riktlinjer och anvisningar och bland annat vidta de åtgärder som är nödvändiga för att bolagets bokföring ska fullgöras i överensstämmelse med lag och för att medelsförvaltningen ska skötas på ett betryggande sätt.


Revisorns ansvar

Vårt mål beträffande revisionen av förvaltningen, och därmed vårt uttalande om ansvarsfrihet, är att inhämta revisionsbevis för att med en rimlig grad av säkerhet kunna bedöma om någon styrelseledamot eller verkställande direktören i något väsentligt avseende:

- företagit någon åtgärd eller gjort sig skyldig till någon försummelse som kan föranleda ersättningsskyldighet mot bolaget, eller
- på något annat sätt handlat i strid med aktiebolagslagen, årsredovisningslagen eller bolagsordningen.

Vårt mål beträffande revisionen av förslaget till dispositioner av bolagets vinst eller förlust, och därmed vårt uttalande om detta, är att med rimlig grad av säkerhet bedöma om förslaget är förenligt med aktiebolagslagen.

Rimlig säkerhet är en hög grad av säkerhet, men ingen garanti för att en revision som utförs enligt god revisionssed i Sverige alltid kommer att upptäcka åtgärder eller försummelser som kan föranleda ersättningsskyldighet mot bolaget, eller att ett förslag till dispositioner av bolagets vinst eller förlust inte är förenligt med aktiebolagslagen.



Som en del av en revision enligt god revisionsred i Sverige använder vi professionellt omdöme och har en professionellt skeptisk inställning under hela revisionen. Granskningen av förvaltningen och förslaget till dispositioner av bolagets vinst eller förlust grundar sig främst på revisionen av räkenskaperna. Vilka tillkommande granskningsåtgärder som utförs baseras på vår professionella bedömning med utgångspunkt i risk och väsentlighet. Det innebär att vi fokuserar granskningen på sådana åtgärder, områden och förhållanden som är väsentliga för verksamheten och där avsteg och överträdelser skulle ha särskild betydelse för bolagets situation. Vi går igenom och prövar fattade beslut, beslutsunderlag, vidtagna åtgärder och andra förhållanden som är relevanta för vårt uttalande om ansvarsfrihet. Som underlag för vårt uttalande om styrelsens förslag till dispositioner beträffande bolagets vinst eller förlust har vi granskat om förslaget är förenligt med aktiebolagslagen.


Smålandsstenar den 29 november 2023

Frejs Revisorer AB



Mikael Glimstedt
Auktoriserad revisor

Kopiens likhet med originalet
bestyrkes.



ÅRSREDOVISNING
och
KONCERNREDOVISNING
för
WELAND AB
Org.nr. 556069-3987

Styrelsen och verkställande direktören får härmed avlämna årsredovisning och koncernredovisning för räkenskapsåret
2022-06-01 - 2023-05-31

Innehåll	Sida
- förvaltningsberättelse	2
- resultaträkning	4
- balansräkning	5
- kassaflödesanalys	9
- noter	11
- underskrifter	27

FÖRVALTNINGSBERÄTTELSE

Årsredovisningen är upprättad i KSEK.

Verksamheten

Koncernens verksamhet består av tillverkning av gallerdurk, spiraltrappor, raka trappor, fackverk, balkongräcken, verktygstillverkning, bandskärning, skogsbruksrörelse, försäljning och installation av kabelteveutrustning, utveckling och försäljning av hissautomater och svetsutrustning samt utveckling och tillverkning av arbetsstolar och rollatorer. Företagets säte är Gislaved.

Flerårsjämförelse*, koncernen

	2022/2023	2021/2022	2020/2021	2019/2020	2018/2019
Nettoomsättning	4 166 444	3 325 345	2 387 435	2 395 900	2 357 353
Res. efter finansiella poster	813 771	285 295	251 084	199 895	269 447
Res. i % av nettoomsättningen	19,5	8,6	10,5	7,0	11,4
Balansomslutning	4 493 542	3 709 046	3 344 555	3 136 079	2 968 452
Soliditet (%)	75,9	74,4	76,5	75,6	76,0
Avkastning på eget kapital (%)	26,3	10,7	10,2	8,7	12,5
Avkastning på totalt kapital (%)	20,9	8,4	8,1	6,9	9,9

*Definitioner av nyckeltal, se noter

Flerårsjämförelse*

	2022/2023	2021/2022	2020/2021	2019/2020	2018/2019
Nettoomsättning	1 437 428	1 238 529	835 773	765 174	830 189
Res. efter finansiella poster	243 881	93 775	100 509	52 300	108 546
Res. i % av nettoomsättningen	17,0	7,6	12,0	6,8	13,1
Balansomslutning	2 041 648	1 826 381	1 680 796	1 541 418	1 495 906
Soliditet (%)	74,6	73,4	77,7	79,6	79,6
Avkastning på eget kapital (%)	17,0	7,1	7,9	4,3	9,4
Avkastning på totalt kapital (%)	13,1	5,4	6,3	3,5	7,7

*Definitioner av nyckeltal, se noter

Ägarförhållanden

Bolaget ägs av Weland Holding AB, org. nr 556259-5818, med säte i Gislaved.

Väsentliga händelser efter räkenskapsårets slut

Styrelsen planerar inga väsentliga förändringar och bedömer att verksamheten i allt väsentligt kommer fortgå som tidigare.

Framtida utveckling

Styrelsen planerar inga väsentliga förändringar och bedömer att verksamheten i allt väsentligt kommer fortgå som tidigare.

Miljöpåverkan

I koncernen ingår bolag som bedriver tillståndspliktig verksamhet genom ytbehandling med zink. Inga driftstörningar eller andra onormala händelser av betydelse för den yttre miljön har inträffat under räkenskapsåret eller efter dess slut.

Hållbarhetsredovisning för Weland koncernen

Koncernens hållbarhetsredovisning återfinns på:
www.weland.com/sv-se/foeretaget/kvalitet-miljoe/

Förändringar i eget kapital, koncern

2023121101251

	Aktiekapital	Övrigt tillskjutet kapital	Annat eget kapital inkl årets resultat	Innehav utan bestämmande inflytande	Summa eget kapital
Belopp vid årets ingång	1 000	0	2 758 341	5 987	2 765 328
Förändring i koncerns struktur	0	0	-2 809	3 791	982
Resultatdisp. enl. beslut av årsstämma:					
Årets omräkningsdiferens	0	0	5 627	0	5 627
Årets vinst			642 692	-1 924	640 768
Belopp vid årets utgång	<u>1 000</u>	<u>0</u>	<u>3 403 851</u>	<u>7 854</u>	<u>3 412 705</u>

Förändringar i eget kapital

	Aktiekapital	Reservfond	Fritt eget kapital
Belopp vid årets ingång	1 000	640	1 183 884
Årets vinst			150 724
Belopp vid årets utgång	<u>1 000</u>	<u>640</u>	<u>1 334 608</u>

Resultatdisposition (kronor)

Förslag till disposition av bolagets vinst

Till årsstämman förfogande står	
balanserad vinst	1 183 884 462
årets vinst	<u>150 724 468</u>
	1 334 608 930
Styrelsen föreslår att	
i ny räkning överföres	<u>1 334 608 930</u>
	1 334 608 930

Beträffande bolagets resultat och ställning i övrigt hänvisas till efterföljande resultat- och balansräkningar med tillhörande noter.

RESULTATRÄKNING

2023121101252

	Not	Koncernen		Moderbolaget	
		2022-06-01	2021-06-01	2022-06-01	2021-06-01
		2023-05-31	2022-05-31	2023-05-31	2022-05-31
Rörelsens intäkter m.m.					
Nettoomsättning	2, 3	4 166 444	3 325 345	1 437 427	1 238 529
Kostnad för sålda varor		-3 004 651	-2 482 763	-1 098 554	-927 148
Bruttoresultat		1 161 793	842 582	338 873	311 381
Rörelsens kostnader					
Försäljningskostnader	6	-205 225	-223 413	-50 083	-74 109
Administrationskostnader	4, 5	-165 914	-151 918	-46 285	-43 900
Övriga rörelseintäkter		16 150	2 939	0	0
		-354 989	-372 392	-96 368	-118 009
Rörelseresultat		806 804	470 190	242 505	193 372
Resultat från finansiella poster					
Resultat från andelar i koncernföretag	7	10	8 834	0	9 547
Resultat från andelar i intresseföretag och gemensamt styrda företag	8	-11 187	-196 295	0	-110 896
Resultat från övriga värdepapper och fordringar som är anläggningstillgångar	9	6 687	2 564	0	0
Ränteintäkter från koncernföretag		34 081	1 978	9 742	592
Övriga ränteintäkter och liknande resultatposter	10	11 800	9 258	409	2 184
Räntekostnader och liknande resultatposter	11	-18 150	-5 793	-6 774	-559
Räntekostnader till koncernföretag		-16 274	-5 441	-2 001	-465
		6 967	-184 895	1 376	-99 597
Resultat efter finansiella poster		813 771	285 295	243 881	93 775
Bokslutsdispositioner					
Avsättning till periodiseringsfond		0	0	-58 000	-49 000
Återföring från periodiseringsfond		0	0	21 500	25 000
Förändring av avskrivningar utöver plan		0	0	-1 936	8 493
Erhållna koncernbidrag		0	0	18 265	802
Lämnade koncernbidrag		0	0	-34 537	-28 683
		0	0	-54 708	-43 388
Resultat före skatt		813 771	285 295	189 173	50 387
Skatt på årets resultat	12	-173 003	-91 807	-38 449	-29 834
Årets resultat		640 768	193 488	150 724	20 553
Hänförligt till:					
Moderföretagets aktieägare		642 692	194 767		
Innehav utan bestämmande inflytande		-1 924	-1 279		

BALANSRÄKNING

Koncernen
2023-05-31 2022-05-31
Moderbolaget
2023-05-31 2022-05-31

	Not	Koncernen		Moderbolaget	
		2023-05-31	2022-05-31	2023-05-31	2022-05-31
TILLGÅNGAR					
Anläggningstillgångar					
Immateriella anläggningstillgångar					
Balanserade utgifter för utvecklingsarbeten och liknande arbeten	13	6 863	6 731	0	0
Koncessioner, patent, licenser, varumärken m.m.	14	514	858	0	0
Goodwill	15	13 339	20 344	0	0
Summa immateriella anläggningstillgångar		20 716	27 933	0	0
Materiella anläggningstillgångar					
Byggnader och mark	16	769 409	759 829	161 372	167 895
Maskiner och andra tekniska anläggningar	17	356 458	272 691	98 975	93 504
Inventarier, verktyg och installationer	18	61 918	57 543	5 385	8 058
Pågående nyanläggningar och förskott avseende materiella anläggningstillgångar	19	99 136	20 312	23 640	2 020
Summa materiella anläggningstillgångar		1 286 921	1 110 375	289 372	271 477
Finansiella anläggningstillgångar					
Andelar i koncernföretag	20	0	0	533 128	478 128
Fordringar hos koncernföretag		26 651	0	24 311	36 750
Andelar i intresseföretag och gemensamt styrda företag	21	21 149	19 047	17 550	17 550
Andra långfristiga värdepappersinnehav	22	58 030	62 392	25 015	25 015
Uppskjuten skattefordran	23	0	0	0	773
Andra långfristiga fordringar		113	15 000	0	0
Summa finansiella anläggningstillgångar		105 943	96 439	600 004	558 216
Summa anläggningstillgångar		1 413 580	1 234 747	889 376	829 693
Omsättningstillgångar					
Varulager m.m.					
Råvaror och förnödenheter		488 515	473 288	176 417	195 419
Varor under tillverkning		116 799	107 341	48 084	47 443
Färdiga varor och handelsvaror		304 652	226 818	80 770	75 432
Pågående arbeten för annans räkning		10 552	8 986	0	0
Förskott till leverantörer		2 598	177	0	0
Summa varulager m.m.		923 116	816 610	305 271	318 294

2023121101253

BALANSRÄKNING

2023121101254

	Not	Koncernen		Moderbolaget	
		2023-05-31	2022-05-31	2023-05-31	2022-05-31
Kortfristiga fordringar					
Kundfordringar		713 525	563 258	192 847	197 564
Fordringar hos koncernföretag		876	33 482	184 444	178 934
Fordringar hos intresseföretag och gemensamt styrda företag		82	90	0	0
Övriga fordringar		96 197	96 764	7 612	3 893
Upparbetad men ej fakturerad intäkt		10 279	14 858	0	0
Förutbetalda kostnader och upplupna intäkter	24	61 231	58 489	23 307	26 697
Summa kortfristiga fordringar		<u>882 190</u>	<u>766 941</u>	<u>408 210</u>	<u>407 088</u>
Kortfristiga placeringar					
Övriga kortfristiga placeringar		3 272	4 062	0	0
Summa kortfristiga placeringar		<u>3 272</u>	<u>4 062</u>	<u>0</u>	<u>0</u>
Kassa och bank					
Kassa och bank	29	1 271 384	886 686	438 791	271 306
Summa kassa och bank		<u>1 271 384</u>	<u>886 686</u>	<u>438 791</u>	<u>271 306</u>
Summa omsättningstillgångar		3 079 962	2 474 299	1 152 272	996 688
SUMMA TILLGÅNGAR		4 493 542	3 709 046	2 041 648	1 826 381

BALANSRÄKNING

2023121101255

	Not	Koncernen		Moderbolaget	
		2023-05-31	2022-05-31	2023-05-31	2022-05-31
EGET KAPITAL OCH SKULDER					
Eget kapital, koncern					
Aktiekapital		1 000	1 000		
Annat eget kapital inklusive årets resultat		3 403 851	2 758 341		
Eget kapital hänförligt till moderföretagets aktieägare		3 404 851	2 759 341		
Innehav utan bestämmande inflytande		7 854	5 987		
Summa eget kapital, koncern		3 412 705	2 765 328		
Eget kapital, moderföretag					
Bundet eget kapital					
Aktiekapital	26			1 000	1 000
Reservfond				640	640
Summa bundet eget kapital				1 640	1 640
Fritt eget kapital					
Balanserat resultat				1 183 884	1 163 332
Årets resultat				150 724	20 553
Summa fritt eget kapital				1 334 608	1 183 885
Summa eget kapital, moderföretag				1 336 248	1 185 525
Obeskattade reserver					
Periodiseringsfond	27	0	0	206 300	169 800
Ackumulerade avskrivningar utöver plan		0	0	27 998	26 062
Summa obeskattade reserver		0	0	234 298	195 862
Avsättningar					
Avsättningar för pensioner och liknande förpliktelser enligt tryggandelagen		27 735	25 554	1 781	1 781
Garantier		4 355	3 945	1 580	1 624
Uppskjuten skatteskuld	23	177 143	141 152	1 866	0
Övriga avsättningar		10 442	9 000	0	0
Summa avsättningar		219 675	179 651	5 227	3 405
Långfristiga skulder					
Skulder till kreditinstitut	28	81 067	87 635	0	0
Summa långfristiga skulder		81 067	87 635	0	0

BALANSRÄKNING

2023121101256

	Not	Koncernen		Moderbolaget	
		2023-05-31	2022-05-31	2023-05-31	2022-05-31
Kortfristiga skulder					
Skulder till kreditinstitut		6 328	6 338	0	0
Förskott från kunder		33 235	33 510	6 640	6 152
Leverantörsskulder		369 011	296 803	131 638	119 492
Skulder till koncernföretag		43 262	44 228	249 517	219 771
Aktuell skatteskuld		63 615	21 614	15 771	17 252
Övriga skulder		73 365	82 389	18 950	35 067
Fakturerad men ej upparbetad intäkt		10 710	8 202	0	0
Upplupna kostnader och förutbetalda intäkter	30	180 569	183 348	43 359	43 855
Summa kortfristiga skulder		780 095	676 432	465 875	441 589
SUMMA EGET KAPITAL OCH SKULDER		4 493 542	3 709 046	2 041 648	1 826 381

KASSAFLÖDESANALYS

2023121101257

	Not	Koncernen		Moderbolaget	
		2022-06-01 2023-05-31	2021-06-01 2022-05-31	2022-06-01 2023-05-31	2021-06-01 2022-05-31
Den löpande verksamheten					
Rörelseresultat		806 804	470 190	242 505	193 372
Justeringar för poster som inte ingår i kassaflödet	32	185 308	195 811	54 092	61 959
Erhållen ränta m.m.		45 881	11 236	10 151	758
Erlagd ränta		-34 424	-11 234	-8 775	994
Betald inkomstskatt		-95 011	-60 022	-39 930	-15 267
Kassaflöde från den löpande verksamheten före förändringar av rörelsekapital		908 558	605 981	258 043	241 816
Kassaflöde från förändringar av rörelsekapital					
Minskning(+)/ökning(-) av varulager/pågående arbete		-106 506	-264 018	13 023	-120 145
Minskning(+)/ökning(-) av kundfordringar		-150 267	-174 796	4 717	-76 132
Minskning(+)/ökning(-) av fordringar		35 018	-61 451	-5 839	1 588
Minskning(-)/ökning(+) av leverantörsskulder		72 208	106 755	12 145	61 228
Minskning(-)/ökning(+) av kortfristiga skulder		-10 546	38 182	13 621	35 294
Kassaflöde från den löpande verksamheten		748 465	250 653	295 710	143 649
Investeringsverksamheten					
Förvärv av balanserade utgifter för forskning m.m.	13	-1 360	-2 257	0	0
Förvärv av koncessioner, patent, licenser m.m.	14	0	-68	0	0
Förvärv av goodwill	15	0	-1 753	0	0
Förvärv av byggnader och mark	16	-40 947	-63 088	-262	-1 483
Försäljning av byggnader och mark		0	1 020	0	0
Förvärv av maskiner och andra tekniska anläggningar	17	-201 337	-51 262	-46 624	-4 476
Försäljning av maskiner o andra tekniska anläggningar		4 390	435	500	435
Förvärv av inventarier, verktyg och installationer	18	-26 085	-20 269	-1 386	-1 752
Försäljning av inventarier, verktyg och installationer		168	230	0	0
Förändring av pågående nyanläggningar och förskott avseende materiella anläggningstillgångar		-78 824	-1 603	-21 620	-1 898
Förvärv av koncernföretag	20	0	0	-55 000	-300
Utdelning från koncernföretag	7	0	0	0	0
Försäljning av andelar i koncernföretag	20	10	8 834	0	13 393
Årets förändring fordran från koncernföretag		-26 651	0	12 439	-15 277
Förvärv av andelar i intresseföretag	21	-13 289	-10 275	0	0
Utdelning från intresseföretag	8	0	0	0	0
Förändring av långfristiga värdepapper	22	4 362	-18 544	0	0
Utdelning från långfristiga värdepapper	9	546	2 564	0	0
Förändring av långfristiga fordringar		14 887	59 621	0	0
Kassaflöde från investeringsverksamheten		-357 989	-96 415	-111 953	-11 358

KASSAFLÖDESANALYS

2023121101258

	Not	Koncernen		Moderbolaget	
		2022-06-01	2021-06-01	2022-06-01	2021-06-01
		2023-05-31	2022-05-31	2023-05-31	2022-05-31
Finansieringsverksamheten					
Koncernbidrag		0	0	-16 272	-27 881
Ändring kortfristiga finansiella skulder		0	-6 578	0	0
Amortering långfristiga lån		-6 568	0	0	0
<hr/>					
Kassaflöde från finansieringsverksamheten		-6 568	-6 578	-16 272	-27 881
<hr/>					
Förändring av likvida medel		383 908	147 660	167 485	104 410
Likvida medel vid årets början		890 748	743 088	271 306	166 896
<hr/>					
Likvida medel vid årets slut	33	1 274 656	890 748	438 791	271 306

NOTER

Not 1 Redovisnings- och värderingsprinciper

Årsredovisningen är upprättad i enlighet med årsredovisningslagen Bokföringsnämndens allmänna råd och BFNAR 2012:1 Årsredovisning och koncernredovisning (K3).

Principerna är oförändrade jämfört med föregående år.

Fordringar

Fordringar har upptagits till de belopp varmed de beräknas inflyta.

Övriga tillgångar, avsättningar och skulder

Övriga tillgångar, avsättningar och skulder har värderats till anskaffningsvärden om inget annat anges nedan.

Intäktsredovisning

Inkomsten redovisas till det verkliga värdet av vad som erhållits eller kommer att erhållas. Företaget redovisar därför inkomsten till nominellt värde (fakturabelopp) om ersättningen erhålls i likvida medel direkt vid leverans. Avdrag görs för lämnade rabatter.

Materiella anläggningstillgångar

Materiella anläggningstillgångar redovisas till anskaffningsvärde med avdrag för ackumulerade avskrivningar och eventuella nedskrivningar. I anskaffningsvärdet ingår förutom inköpspriset även utgifter som är direkt hänförliga till förvärvet.

Tillkommande utgifter som uppfyller tillgångskriteriet räknas in i tillgångens redovisade värde. Utgifter för löpande underhåll och reparationer redovisas som kostnader när de uppkommer.

För vissa av de materiella anläggningstillgångarna har skillnaden i förbrukningen av betydande komponenter bedömts vara väsentlig. Dessa tillgångar har därför delats upp i komponenter vilka skrivits av separat.

Avskrivning sker linjärt över tillgångens beräknade nyttjandeperiod eftersom det återspeglar den förväntade förbrukningen av tillgångens framtida ekonomiska fördelar. Avskrivningen redovisas som kostnad i resultaträkningen.

Hänsyn har tagits till beräknat restvärde, fastställt vid anskaffningstillfället i då rådande prisnivå.

Följande avskrivningstider tillämpas:

	Antal år
Byggnader	20-75
Maskiner och andra tekniska anläggningar	5
Inventarier, verktyg och maskiner	5

Byggnader består av ett antal komponenter med olika nyttjandeperioder. Huvudindelningen är byggnader och mark. Ingen avskrivning sker på komponenten mark vars nyttjandeperiod bedöms vara obegränsad.

NOTER

Immateriella anläggningstillgångar

Immateriella anläggningstillgångar redovisas till anskaffningsvärde med avdrag för ackumulerade avskrivningar och eventuella nedskrivningar. Tillgångarna skrivs av linjärt över tillgångarnas bedömda nyttjandeperiod. Nyttjandeperioden omprövas per varje balansdag. Pågående projekt skrivs inte av utan nedskrivningsprövas årligen. Följande nyttjandeperioder tillämpas:

	Antal år
Koncessioner, patent, licenser, varumärken samt liknande rättigheter	5
Goodwill	5

Finansiella instrument

Finansiella instrument värderas utifrån anskaffningsvärde.

Leasing

Alla leasingavtal har klassificerats som operationella leasingavtal. Leasingavgifterna enligt operationella leasingavtal, inklusive förhöjd förstagångshyra men exklusive utgifter för tjänster som försäkring och underhåll, redovisas som kostnad linjärt över leasingperioden.

Varulager

Varulagret är värderat till det lägsta av anskaffningsvärdet, beräknat enligt först-in-först-ut, och nettoförsäljningsvärde.

Inkomstskatt

Aktuell skatt är inkomstskatt för innevarande räkenskapsår som avser årets skattepliktiga resultat och den del av tidigare räkenskapsårs inkomstskatt som ännu inte har redovisats.

Aktuell skatt värderas till det sannolika beloppet enligt de skattesatser och skatteregler som gäller på balansdagen. Aktuell skatt är inkomstskatt för innevarande räkenskapsår som avser årets skattepliktiga resultat och den del av tidigare räkenskapsårs inkomstskatt som ännu inte har redovisats. Aktuell skatt värderas till det sannolika beloppet enligt de skattesatser och skatteregler som gäller på balansdagen. Skatt på årets resultat i resultaträkningen består av aktuell skatt och uppskjuten skatt. Aktuell skatt är inkomstskatt för innevarande räkenskapsår som avser årets skattepliktiga resultat och den del av tidigare räkenskapsårs inkomstskatt som ännu inte har redovisats. Uppskjuten skatt är inkomstskatt för skattepliktigt resultat avseende framtida räkenskapsår till följd av tidigare transaktioner eller händelser.

I koncernbalansräkningen delas obeskattade reserver upp på uppskjuten skatt och eget kapital

Avsättningar

Avsättningar redovisas när det finns en legal eller informell förpliktelse till följd av en tidigare händelse, det är sannolikt att ett utflöde av resurser kommer att krävas för att reglera förpliktelsen och beloppen kan uppskattas på ett tillförlitligt sätt. Tidpunkten eller beloppet för utflödet kan fortfarande vara osäker.

Avsättningar för omstruktureringar redovisas bara om en fastställd och utförlig omstruktureringsplan har utarbetats och införts, eller om företaget minst har offentliggjort planens huvuddrag till dem som berörs av den. Avsättningar redovisas inte för utgifter som hör samman med den framtida verksamheten.

En avsättning redovisas till den bästa uppskattningen av det belopp som krävs för att reglera förpliktelsen på balansdagen. Avsättningar tas endast i anspråk för de utgifter som avsättningen ursprungligen var avsedd för. Avsättningar diskonteras till sina nuvärden där pengars tidsvärde är väsentligt.

NOTER

2023121101261

Koncernredovisning

Dotterföretag

Dotterföretag är företag i vilka moderföretaget direkt eller indirekt innehar mer än 50 % av röstetalet eller på annat sätt har ett bestämmande inflytande. Bestämmande inflytande innebär en rätt att utforma ett företags finansiella och operativa strategier i syfte att erhålla ekonomiska fördelar. Redovisningen av rörelseförvärv bygger på enhetssynen. Det innebär att förvärvsanalysen upprättas per den tidpunkt då förvärvaren får bestämmande inflytande. Från och med denna tidpunkt ses förvärvaren och den förvärvade enheten som en redovisningsenhet. Tillämpningen av enhetssynen innebär vidare att alla tillgångar (inklusive goodwill) och skulder samt intäkter och kostnader medräknas i sin helhet även för delägda dotterföretag.

Anskaffningsvärdet för dotterföretag beräknas till summan av verkligt värde vid förvärvstidpunkten för erlagda tillgångar med tillägg av uppkomna och övertagna skulder samt emitterade egetkapitalinstrument, utgifter som är direkt hänförliga till rörelseförvärvet samt eventuell tilläggsköpeskilling. I förvärvsanalysen fastställs det verkliga värdet, med några undantag, vid förvärvstidpunkten av förvärvade identifierbara tillgångar och övertagna skulder samt minoritetsintresse. Minoritetsintresse värderas till verkligt värde vid förvärvstidpunkten. Från och med förvärvstidpunkten inkluderas i koncernredovisningen det förvärvade företagens intäkter och kostnader, identifierbara tillgångar och skulder liksom eventuell uppkommen goodwill eller negativ goodwill.

UPPLYSNINGAR TILL ENSKILDA POSTER

Not 2	Inköp och försäljning inom koncernen	Koncernen		Moderbolaget	
		2022/2023	2021/2022	2022/2023	2021/2022
	Försäljning	0	0	421 640	327 477
	Inköp	0	0	82 772	69 427

Not 3	Leasingavtal - Operationell leasing leasegivare	Koncernen		Moderbolaget	
		2022/2023	2021/2022	2022/2023	2021/2022
	Framtida minimileasingavgifter för icke uppsägningsbara leasingavtal, förfaller till betalning enligt följande:				
	Inom 1 år	12 696	11 199	0	0
	Mellan 2 till 5 år	18 646	16 718	0	0
		<u>31 342</u>	<u>27 917</u>	<u>0</u>	<u>0</u>

Not 4	Leasingavtal - Operationell leasing leasetagare	Koncernen		Moderbolaget	
		2022/2023	2021/2022	2022/2023	2021/2022
	Framtida minimileasingavgifter för icke uppsägningsbara leasingavtal, förfaller till betalning enligt följande:				
	Inom 1 år	7 982	8 129	6 334	6 334
	Mellan 2 till 5 år	0	21	0	0
		<u>7 982</u>	<u>8 150</u>	<u>6 334</u>	<u>6 334</u>

NOTER

2023121101262

Not 5	Ersättning till revisorer	Koncernen		Moderbolaget	
		2022/2023	2021/2022	2022/2023	2021/2022
	Frejs Revisorer AB				
	Revisionsuppdrag	2 405	1 906	491	366
	Revisionsverksamhet utöver revisionsuppdrag	22	34	0	0
	Skatterådgivning	110	94	64	64
	Övriga tjänster	388	440	302	223
	Andra revisionsbyråer				
	Revisionsuppdrag	435	387	0	0
		3 360	2 861	857	653

Med revisionsuppdrag avses revisors arbete för den lagstadgade revisionen. Övriga tjänster är sådant som inte ingår i revisionsuppdrag eller skatterådgivning.

Not 6	Personal	Koncernen		Moderbolaget	
		2022/2023	2021/2022	2022/2023	2021/2022
	Medelantalet anställda				
	Medelantalet anställda bygger på av bolaget betalda närvarotimmar relaterade till en normal arbetstid.				
	Medelantal anställda har varit	1 015	985	286	286
	varav kvinnor	160	168	49	48
	Löner, ersättningar m.m.				
	Löner, ersättningar, sociala kostnader och pensionskostnader har utgått med följande belopp:				
	Styrelsen och VD:				
	Löner och ersättningar	14 224	11 533	1 705	1 674
	Pensionskostnader	1 269	1 237	93	93
		15 493	12 770	1 798	1 767
	Övriga anställda:				
	Löner och ersättningar	472 125	433 302	139 010	129 576
	Pensionskostnader	42 553	43 494	11 066	10 639
		514 678	476 796	150 076	140 215
	Sociala kostnader	158 561	146 371	46 022	42 203
	Summa styrelse och övriga	688 732	635 937	197 896	184 185
	Könsfördelning i styrelse och företagsledning				
	Antal styrelseledamöter			4	4

NOTER

2023121101263

Not 7	Resultat från andelar i koncernföretag	Koncernen		Moderbolaget	
		2022/2023	2021/2022	2022/2023	2021/2022
	Realisationsresultat	10	8 834	0	9 547
		10	8 834	0	9 547

Not 8	Resultat från andelar i intresseföretag och gemensamt styrda företag	Koncernen		Moderbolaget	
		2022/2023	2021/2022	2022/2023	2021/2022
	Nedskrivningar	-11 187	-196 295	0	-110 896
		-11 187	-196 295	0	-110 896

Not 9	Resultat från övriga värdepapper och fordringar som är anläggningstillgång	Koncernen		Moderbolaget	
		2022/2023	2021/2022	2022/2023	2021/2022
	Utdelning	546	2 564	0	0
	Realisationsresultat	6 673	0	0	0
	Nedskrivningar	-532	0	0	0
		6 687	2 564	0	0

Not 10	Övriga ränteintäkter och liknande resultatposter	Koncernen		Moderbolaget	
		2022/2023	2021/2022	2022/2023	2021/2022
	Räntor	10 638	8 141	409	2 184
	Kursdifferens	1 162	1 117	0	0
		11 800	9 258	409	2 184

Not 11	Räntekostnader och liknande resultatposter	Koncernen		Moderbolaget	
		2022/2023	2021/2022	2022/2023	2021/2022
	Kursdifferenser på skulder	6 493	0	6 493	0
	Övriga räntekostnader	11 657	5 793	281	559
		18 150	5 793	6 774	559

NOTER

2023121101264

Not 12 Skatt på årets resultat Koncernen	2022/2023	2021/2022
Aktuell skatt	-143 257	-86 141
Uppskjuten skatt	-29 746	-5 666
	<hr/>	<hr/>
	-173 003	-91 807
 <i>Avstämning av effektiv skatt</i>		
Resultat före skatt	813 771	285 295
 Skattekostnad 20,60% (20,60%)	-167 637	-58 771
 Skatteeffekt av:		
Ej avdragsgilla kostnader	-12 064	-35 614
Ej skattepliktiga intäkter	1 416	1 091
Skattemässiga justeringar	5 647	2 262
Underskottsavdrag som nyttjas i år	122	63
Skatt hänförlig till tidigare år	445	100
Förändring Uppskjuten skatt	-932	-938
Summa	<hr/>	<hr/>
	-173 003	-91 807
 Moderbolaget	 2022/2023	 2021/2022
Aktuell skatt	-38 280	-32 189
Uppskjuten skatt	-169	2 355
	<hr/>	<hr/>
	-38 449	-29 834
 <i>Avstämning av effektiv skatt</i>		
Resultat före skatt	189 173	50 387
 Skattekostnad 20,60% (20,60%)	-38 970	-10 380
 Skatteeffekt av:		
Ej avdragsgilla kostnader	-69	-23 491
Ej skattepliktiga intäkter	10	0
Skattemässiga justeringar	1 694	2 141
Schablonintäkt periodiseringsfond	-679	-150
Tillägg på återförd periodiseringsfond	-266	-309
Förändring Uppskjuten skatt	-169	2 355
Summa	<hr/>	<hr/>
	-38 449	-29 834

NOTER

2023121101265

Not 13 Balanserade utgifter för utvecklingsarbeten och liknande arbeten

	Koncernen		Moderbolaget	
	2023-05-31	2022-05-31	2023-05-31	2022-05-31
Ingående anskaffningsvärde	18 057	15 800	0	0
Inköp	1 395	2 257	0	0
Utgående ackumulerade anskaffningsvärden	19 452	18 057	0	0
Ingående avskrivningar	-11 326	-10 343	0	0
Årets avskrivningar	-1 263	-983	0	0
Utgående ackumulerade avskrivningar	-12 589	-11 326	0	0
Utgående redovisat värde	6 863	6 731	0	0

Not 14 Koncessioner, patent, licenser, varumärken m.m.

	Koncernen		Moderbolaget	
	2023-05-31	2022-05-31	2023-05-31	2022-05-31
Ingående anskaffningsvärde	4 084	4 016	0	0
Inköp	-97	68	0	0
Utgående ackumulerade anskaffningsvärden	3 987	4 084	0	0
Ingående avskrivningar	-3 226	-2 735	0	0
Försäljningar/utrangeringar	62	-20	0	0
Årets avskrivningar	-309	-471	0	0
Utgående ackumulerade avskrivningar	-3 473	-3 226	0	0
Utgående redovisat värde	514	858	0	0

Not 15 Goodwill

	Koncernen		Moderbolaget	
	2023-05-31	2022-05-31	2023-05-31	2022-05-31
Ingående anskaffningsvärde	52 903	51 150	0	0
Inköp	0	1 753	0	0
Utgående ackumulerade anskaffningsvärden	52 903	52 903	0	0
Ingående avskrivningar	-32 559	-25 697	0	0
Årets avskrivningar	-7 005	-6 862	0	0
Utgående ackumulerade avskrivningar	-39 564	-32 559	0	0
Utgående redovisat värde	13 339	20 344	0	0

NOTER

2023121101266

Not 16 Byggnader och mark

	Koncernen		Moderbolaget	
	2023-05-31	2022-05-31	2023-05-31	2022-05-31
Ingående anskaffningsvärde	1 153 461	1 096 613	262 971	261 488
Inköp	10 786	57 891	262	1 483
Försäljningar/utrangeringar	0	-8 508	0	0
Inköp koncernbolag	38 123	7 465	0	0
Utgående ackumulerade anskaffningsvärden	1 202 370	1 153 461	263 233	262 971
Ingående avskrivningar	-393 632	-366 345	-95 076	-88 300
Försäljningar/utrangeringar	0	1 048	0	0
Inköp koncernbolag	-7 962	-247	0	0
Årets avskrivningar	-31 367	-28 088	-6 785	-6 776
Utgående ackumulerade avskrivningar	-432 961	-393 632	-101 861	-95 076
Utgående redovisat värde	769 409	759 829	161 372	167 895
Redovisat värde byggnader	659 531	646 682	145 067	151 084
Redovisat värde markanläggningar	58 178	62 046	9 737	10 504
Redovisat värde mark	51 700	51 101	6 568	6 307
	769 409	759 829	161 372	167 895

Lokalerna är i huvudsak uthyrda koncerninternt men är ändå att betrakta som en förvaltningsfastighet. Vissa koncerninterna hyresgäster saknar formellt avtal medan vissa avtal löper med en hyra som inte är fullt marknadsanpassad, varför en nuvärdesberäknad kassaflödesvärdering skulle vara missvisande. Det är dock styrelsens bedömning att fastighetens marknadsvärde i vart fall överstiger taxeringsvärdet, givet utvecklingen på fastighetsmarknaden, hyresgästens bransch och ränteläget.

Not 17 Maskiner och andra tekniska anläggningar

	Koncernen		Moderbolaget	
	2023-05-31	2022-05-31	2023-05-31	2022-05-31
Ingående anskaffningsvärde	1 527 586	1 478 164	714 784	711 765
Inköp	189 664	51 262	46 624	4 476
Försäljningar/utrangeringar	-11 116	-1 840	-5 604	-1 457
Inköp koncernbolag	19 704	0	0	0
Utgående ackumulerade anskaffningsvärden	1 725 838	1 527 586	755 804	714 784
Ingående avskrivningar	-1 254 895	-1 130 975	-621 280	-569 600
Försäljningar/utrangeringar	10 607	1 647	5 604	1 264
Inköp koncernbolag	-8 031	0	0	0
Årets avskrivningar	-117 061	-125 567	-41 153	-52 944
Utgående ackumulerade avskrivningar	-1 369 380	-1 254 895	-656 829	-621 280
Utgående redovisat värde	356 458	272 691	98 975	93 504

NOTER

2023121101267

Not 18 Inventarier, verktyg och installationer	Koncernen		Moderbolaget	
	2023-05-31	2022-05-31	2023-05-31	2022-05-31
Ingående anskaffningsvärde	232 998	217 137	53 205	51 453
Inköp	26 085	20 269	1 386	1 752
Försäljningar/utrangeringar	-3 009	-4 408	0	0
Utgående ackumulerade anskaffningsvärden	256 074	232 998	54 591	53 205
Ingående avskrivningar	-175 455	-160 082	-45 147	-40 329
Försäljningar/utrangeringar	3 525	5 056	0	0
Årets avskrivningar	-22 226	-20 429	-4 059	-4 818
Utgående ackumulerade avskrivningar	-194 156	-175 455	-49 206	-45 147
Utgående redovisat värde	61 918	57 543	5 385	8 058

Not 19 Pågående nyanläggningar och förskott avseende materiella anläggningstillgångar	Koncernen		Moderbolaget	
	2023-05-31	2022-05-31	2023-05-31	2022-05-31
Ingående anskaffningsvärde	20 312	18 709	2 020	122
Inköp	78 824	1 603	21 620	1 898
Utgående ackumulerade anskaffningsvärden	99 136	20 312	23 640	2 020
Utgående redovisat värde	99 136	20 312	23 640	2 020

WELAND AB

Org.nr. 556069-3987

NOTER**Not 20 Andelar i koncernföretag****Moderbolaget****2023-05-31****2022-05-31**

Företag	Säte	Antal/Kap. andel %	Redovisat värde	Redovisat värde
Organisationsnummer				
AB Petterssons Järnmanufaktur 556060-7557	Gislaved	1 000 100%	19 400	19 400
Ajab Smide AB 556272-3543	Gislaved	2 500	55 000	0
Aplagårdens Fastighetsförvaltning AB 556763-0081	Gislaved	1 000 100%	4 876	4 876
AT Installation AB 556080-5458	Göteborg	3 350 100%	359	359
AT Service i Västerås AB 556459-4439	Gislaved	1 000 100%	100	100
Bendex AB 556622-4332	Hyltebruk	1 800 100%	68 000	68 000
Daajob AB 556896-3879	Hyltebruk	500 100%	5 000	5 000
Johanneskyrkan Fastighetsförvaltning AB 556553-9748	Gislaved	100 100%	100	100
Fjolner Fastighetsförvaltning AB 556718-2471	Gislaved	100 100%	100	100
Galleri G AB 556031-9807	Gislaved	1 000 100%	130	130
Hogstad Aluminuim AB 556153-1541	Mjölby	100 000 100%	8 516	8 516
Haghult Förvaltning AB 556491-4512	Gislaved	1 000 100%	4 165	4 165
Hylte Tryck AB 556250-6542	Gislaved	2 000 100%	3 443	3 443
Häfla Bruks AB 556238-7612	Finspång	1 000 100%	1 786	1 786
Industrireklam i Halmstad AB 556201-0172	Gislaved	1 000 100%	1 576	1 576
Kåbe-mattan AB 556114-1713	Gislaved	1 000 100%	12 422	12 422
Nordic Venture AB 556238-7620	Gislaved	100 100%	3 060	3 060
Pintura Art AB 556274-4358	Gislaved	100 100%	0	0
Rotage AB 556211-6086	Kvänum	1 000 100%	63 581	63 581
Skylink AB 556253-2373	Gislaved	6 355 100%	3 130	3 130
W Teknik i Småland AB 556857-8941	Gislaved	578 119 100%	0	0
Weland AS, Norge 923232206	Skedsmokorset	3 000 100%	3 186	3 186

2023121101268

WELAND AB

Org.nr. 556069-3987

NOTER

2023121101269

Företag Organisationsnummer	Säte	Antal/Kap. andel %	Redovisat värde	Redovisat värde
Weland Aluminium AB 556097-3272	Gislaved	500 100%	9 551	9 551
Weland Automation AB 556479-0391	Gislaved	910 91%	23 625	23 625
Weland GmbH, Tyskland 161/7150	Lubeck	1 000 100%	162	162
Weland Industrifastigheter AB 556364-9184	Gislaved	500 100%	50	50
Weland Leasing AB 556316-8078	Gislaved	1 500 100%	150	150
Weland Ltd, England 1362925	Southampton	184 100%	1 510	1 510
Weland Medical AB 556226-6436	Gislaved	1 000 100%	3 025	3 025
Weland OY, Finland 376.472	Pori	500 100%	2 808	2 808
Weland Plastic AB 556195-7654	Gislaved	2 000 100%	8 603	8 603
Weland Projekt H AB 556790-2142	Gislaved	3 000 100%	300	300
Weland & Sönnner A/S, Danmark 64.351	Taastrup	1 000 100%	870	870
Weland softWare AB 556639-9738	Gislaved	1 000 100%	18 597	18 597
Weland Solutions AB 556566-0114	Gislaved	100 000 100%	19 435	19 435
Weland Stål AB 556141-3120	Ulricehamn	2 000 100%	185 962	185 962
Weland Utemiljö AB 556477-3108	Växjö	1 000 100%	500	500
Weland Welded Components AB 559150-3528	Gislaved	500 100%	50	50
			<hr/>	<hr/>
			533 128	478 128
Ingående anskaffningsvärde			595 000	598 546
Inköp			55 000	300
Försäljning/utrangeringar			0	-3 846
Utåående ackumulerat anskaffningsvärde			<hr/>	<hr/>
			650 000	595 000
Ingående nedskrivningar			-116 872	-116 872
Utåående ackumulerade nedskrivningar			<hr/>	<hr/>
			-116 872	-116 872
Utåående redovisat värde			<hr/>	<hr/>
			533 128	478 128

NOTER

2023121101270

**Not 21 Andelar i intresseföretag och
gemensamt styrda företag
Koncernen**

			2023-05-31	2022-05-31
Företag Organisationsnummer	Säte	Antal/Kap. andel %	Redovisat värde	Redovisat värde
HW Energi AB 556732-9601	Gislaved	50 000 50,00%	17 550	17 550
Heliospectra AB 556695-2205	Borås	14 397 533 18,64%	3 599	1 497
LZ Equity Holdco 8 AV 559405-5278	Stockholm	8 333 20,00%	0	0
			21 149	19 047
Ingående anskaffningsvärde			215 342	205 067
Inköp			13 289	10 275
Utgående ackumulerade anskaffningsvärden			228 631	215 342
Ingående nedskrivningar			-196 295	0
Årets nedskrivningar			-11 187	-196 295
Utgående ackumulerade nedskrivningar			-207 482	-196 295
Utgående redovisat värde			21 149	19 047

Moderbolaget

			2023-05-31	2022-05-31
Företag Organisationsnummer	Säte	Antal/Kap. andel %	Redovisat värde	Redovisat värde
HW Energi AB 556732-9601	Gislaved	50 000 50,00%	17 550	17 550
LZ Equity Holdco 8 AB 559405-5278	Stockholm	8 333 20,00%	0	0
			17 550	17 550
Ingående anskaffningsvärde			128 446	128 446
Utgående ackumulerade anskaffningsvärden			128 446	128 446
Ingående nedskrivningar			-110 896	0
Årets nedskrivningar			0	-110 896
Utgående ackumulerade nedskrivningar			-110 896	-110 896
Utgående redovisat värde			17 550	17 550

NOTER

2023121101271

**Not 22 Andra långfristiga värdepappersinnehav
Koncernen**

Värdepapper
Onoterade aktier

2023-05-31

2022-05-31

58 030
58 030

62 392
62 392

Moderbolaget

2023-05-31

2022-05-31

Värdepapper
Onoterade aktier

25 015
25 015

25 015
25 015

**Not 23 Uppskjuten skatt
Koncernen**

Byggnader och mark
Obeskattade reserver

	Temporär skillnad	Uppskjuten skattefordran	Uppskjuten skatteskuld
	43 146	0	8 907
	0	0	168 236
		<u>0</u>	<u>177 143</u>

2023-05-31

Byggnader och mark
Obeskattade reserver
Skattered inventarier 2021
Delsumma
Kvittning

	Temporär skillnad	Uppskjuten skattefordran	Uppskjuten skatteskuld
	36 062	0	7 959
	0	0	137 392
	0	4 199	0
		<u>4 199</u>	<u>145 351</u>
		-4 199	-4 199
		<u>0</u>	<u>141 152</u>

2022-05-31

Moderbolaget

Byggnader och mark

	Temporär skillnad	Uppskjuten skattefordran	Uppskjuten skatteskuld
	9 060	0	1 866
		<u>0</u>	<u>1 866</u>

2023-05-31

Byggnader och mark
Skattered inventarier 2021
Delsumma
Kvittning

	Temporär skillnad	Uppskjuten skattefordran	Uppskjuten skatteskuld
	8 238	0	1 697
	63 321	2 470	0
		<u>2 470</u>	<u>1 697</u>
		-1 697	-1 697
		<u>773</u>	<u>0</u>

2022-05-31

NOTER

2023121101272

Not 24 Förutbetalda kostnader och upplupna intäkter

	Koncernen		Moderbolaget	
	2023-05-31	2022-05-31	2023-05-31	2022-05-31
Upplupna intäkter	20 082	19 886	6 075	4 852
Övriga poster	41 149	38 603	17 232	21 845
	<u>61 231</u>	<u>58 489</u>	<u>23 307</u>	<u>26 697</u>

Not 25 Kassa och bank

Bolagets slutliga moderbolag Weland Holding AB hanterar koncernens och därmed samtliga koncernbolags finansieringsbehov genom en central koncerncheckräkning i bank med underkonto för respektive bolag. Den juridiska innebörden är att moderbolaget äger bolagets likvida medel medan den ekonomiska innebörden är att bolaget disponerar medlen utifrån det koncerninterna avtalet. På balansdagen är bolagets överskott 429 973 (263 351) tkr vilket belopp redovisas som Kassa och bank. Koncernens överskott är 1 265 449 (850 673) tkr.

Not 26 Upplysningar om aktiekapital

	Antal aktier	Kvotvärde per aktie
Antal/värde vid årets ingång	1 000	1 000,00
Antal/värde vid årets utgång	1 000	1 000,00

Not 27 Periodiseringsfond

	Moderbolaget	
	2023-05-31	2022-05-31
Periodiseringsfond 2017	0	21 500
Periodiseringsfond 2018	20 800	20 800
Periodiseringsfond 2019	25 000	25 000
Periodiseringsfond 2020	25 500	25 500
Periodiseringsfond 2021	28 000	28 000
Periodiseringsfond 2022	49 000	49 000
Periodiseringsfond 2023	<u>58 000</u>	<u>0</u>
	206 300	169 800
Uppskjuten skatt i obeskattade reserver	48 677	40 347

Not 28 Långfristiga skulder

	Koncernen		Moderbolaget	
	2023-05-31	2022-05-31	2023-05-31	2022-05-31
Amortering inom 2 till 5 år	20 292	25 650	0	0
Amortering efter 5 år	58 417	61 985	0	0
	<u>81 067</u>	<u>89 993</u>	<u>0</u>	<u>0</u>

NOTER

2023121101273

Not 29	Checkräkningskredit	Koncernen		Moderbolaget	
		2023-05-31	2022-05-31	2023-05-31	2022-05-31
	Beviljad checkräkningskredit uppgår till:	800	800	0	0

Not 30	Upplupna kostnader och förutbetalda intäkter	Koncernen		Moderbolaget	
		2023-05-31	2022-05-31	2023-05-31	2022-05-31
	Upplupna löner och semesterlöner	82 257	78 463	22 336	21 783
	Upplupna sociala avgifter	39 476	37 975	10 951	10 744
	Upplupna räntekostnader	105	233	105	233
	Övriga poster	58 731	66 677	9 967	11 095
		<u>180 569</u>	<u>183 348</u>	<u>43 359</u>	<u>43 855</u>

Not 31	Skulder för vilka säkerheter ställts	Koncernen		Moderbolaget	
		2023-05-31	2022-05-31	2023-05-31	2022-05-31
	Skulder till kreditinstitut	87 645	94 223	0	0

Not 32	Justering för poster som inte ingår i kassaflödet	Koncernen		Moderbolaget	
		2023-05-31	2022-05-31	2023-05-31	2022-05-31
	Av- och nedskrivningar	179 231	182 421	51 997	64 538
	Vinst eller förlust vid försäljning av materiella anläggningstillgångar	-4 565	3 298	-500	-242
	Avsättningar	4 033	2 944	0	0
	Övriga poster	6 609	7 148	2 595	-2 337
		<u>185 308</u>	<u>195 811</u>	<u>54 092</u>	<u>61 959</u>

Not 33	Likvida medel	Koncernen		Moderbolaget	
		2023-05-31	2022-05-31	2023-05-31	2022-05-31
	Kassa och bank	1 271 384	886 686	438 791	271 306
	Kortfristiga placeringar	3 272	4 062	0	0
		<u>1 274 656</u>	<u>890 748</u>	<u>438 791</u>	<u>271 306</u>

NOTER

2023121101274

Not 34 Ställda säkerheter	Koncernen		Moderbolaget	
	2023-05-31	2022-05-31	2023-05-31	2022-05-31
Fastighetsinteckningar	211 028	211 028	5 000	5 000
<i>varav i eget förvar</i>	<i>-141 279</i>	<i>-141 279</i>	<i>0</i>	<i>0</i>
Företagsinteckningar	214 330	214 330	70 000	70 000
<i>varav i eget förvar</i>	<i>-130 250</i>	<i>-130 250</i>	<i>0</i>	<i>0</i>
Summa ställda säkerheter	153 829	153 829	75 000	75 000

Not 35 Eventualförpliktelser	Koncernen		Moderbolaget	
	2023-05-31	2022-05-31	2023-05-31	2022-05-31
Borgensförbindelser	165 364	64 364	113 175	10 175
Garantiförbindelser	17 067	20 640	12 383	16 012
	182 431	85 004	125 558	26 187

Not 36 Koncernförhållanden

Bolaget är helägt dotterbolag till Weland Holding AB, org nr 556259-5818, med säte i Gislaved.
Övergripande koncernredovisning upprättas av:
Weland Holding AB, org nr 556259-5818, med säte i Gislaved.
Koncernens fria reserver uppgår till 3 092 744 tkr.

Not 37 Definition av nyckeltal

Soliditet

Justerat eget kapital i procent av balansomslutning

Avkastning på eget kapital

Resultat efter finansiella poster i procent av genomsnittligt justerat eget kapital


Avkastning på totalt kapital

Rörelseresultat med tillägg för finansiella intäkter, i procent av genomsnittlig balansomslutning

NOTER

2023121101275

Smålandsstenar



Gösta Welandson
Ordförande
2023-11-29



Oscar Welandson
2023-11-29



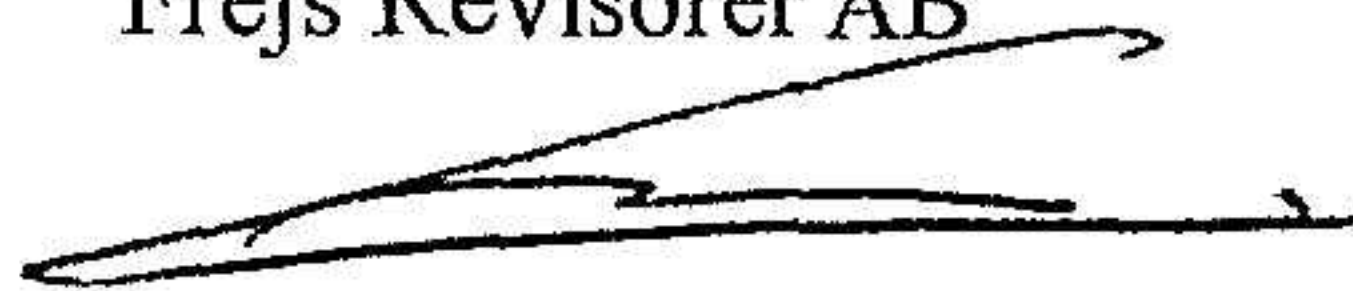
Jonas Welandson
Verkställande direktör
2023-11-29



Staffan Gunnarsson
2023-11-29


Vår revisionsberättelse har lämnats den 29 november 2023.

Frejs Revisorer AB



Mikael Glimstedt
Auktoriserad revisor

Köpians likhet med originalet
bestyrkes.



Revisionsberättelse

Till bolagsstämman i Weland AB
Org.nr 556069-3987

Rapport om årsredovisningen och koncernredovisningen

Uttalanden

Vi har utfört en revision av årsredovisningen och koncernredovisningen för Weland AB för räkenskapsåret 2022-06-01 - 2023-05-31.

Enligt vår uppfattning har årsredovisningen och koncernredovisningen upprättats i enlighet med årsredovisningslagen och ger en i alla väsentliga avseenden rättvisande bild av moderbolagets och koncernens finansiella ställning per 2023-05-31 och av dessas finansiella resultat och kassaflöde för året enligt årsredovisningslagen. Förvaltningsberättelsen är förenlig med årsredovisningens och koncernredovisningens övriga delar.

Vi tillstyrker därför att bolagsstämman fastställer resultaträkningen och balansräkningen för moderbolaget och koncernen.

Grund för uttalanden

Vi har utfört revisionen enligt International Standards on Auditing (ISA) och god revisionsred i Sverige. Vårt ansvar enligt dessa standarder beskrivs närmare i avsnittet *Revisorns ansvar*. Vi är oberoende i förhållande till moderbolaget och koncernen enligt god revisionsred i Sverige och har i övrigt fullgjort vårt yrkesetiska ansvar enligt dessa krav.

Vi anser att de revisionsbevis vi har inhämtat är tillräckliga och ändamålsenliga som grund för våra uttalanden.

Styrelsens och verkställande direktörens ansvar

Det är styrelsen och verkställande direktören som har ansvaret för att årsredovisningen och koncernredovisningen upprättas och att de ger en rättvisande bild enligt årsredovisningslagen. Styrelsen och verkställande direktören ansvarar även för den interna kontroll som de bedömer är nödvändig för att upprätta en årsredovisning och koncernredovisning som inte innehåller några väsentliga felaktigheter, vare sig dessa beror på oegentligheter eller misstag.

Vid upprättandet av årsredovisningen och koncernredovisningen ansvarar styrelsen och verkställande direktören för bedömningen av bolagets och koncernens förmåga att fortsätta verksamheten. De upplyser, när så är tillämpligt, om förhållanden som kan påverka förmågan att fortsätta verksamheten och att använda antagandet om fortsatt drift. Antagandet om fortsatt drift tillämpas dock inte om styrelsen och verkställande direktören avser att likvidera bolaget, upphöra med verksamheten eller inte har något realistiskt alternativ till att göra något av detta.



Revisorns ansvar

Våra mål är att uppnå en rimlig grad av säkerhet om huruvida årsredovisningen och koncernredovisningen som helhet inte innehåller några väsentliga felaktigheter, vare sig dessa beror på oegentligheter eller misstag, och att lämna en revisionsberättelse som innehåller våra uttalanden. Rimlig säkerhet är en hög grad av säkerhet, men är ingen garanti för att en revision som utförs enligt ISA och god revisionssed i Sverige alltid kommer att upptäcka en väsentlig felaktighet om en sådan finns. Felaktigheter kan uppstå på grund av oegentligheter eller misstag och anses vara väsentliga om de enskilt eller tillsammans rimligen kan förväntas påverka de ekonomiska beslut som användare fattar med grund i årsredovisningen och koncernredovisningen.

Som del av en revision enligt ISA använder vi professionellt omdöme och har en professionellt skeptisk inställning under hela revisionen. Dessutom:

- identifierar och bedömer vi riskerna för väsentliga felaktigheter i årsredovisningen och koncernredovisningen, vare sig dessa beror på oegentligheter eller misstag, utformar och utför granskningsåtgärder bland annat utifrån dessa risker och inhämtar revisionsbevis som är tillräckliga och ändamålsenliga för att utgöra en grund för våra uttalanden. Risker för att inte upptäcka en väsentlig felaktighet till följd av oegentligheter är högre än för en väsentlig felaktighet som beror på misstag, eftersom oegentligheter kan innefatta agerande i maskopi, förfalskning, avsiktliga utelämnanden, felaktig information eller åsidosättande av intern kontroll.
- skaffar vi oss en förståelse av den del av bolagets interna kontroll som har betydelse för vår revision för att utforma granskningsåtgärder som är lämpliga med hänsyn till omständigheterna, men inte för att uttala oss om effektiviteten i den interna kontrollen.
- utvärderar vi lämpligheten i de redovisningsprinciper som används och rimligheten i styrelsens och verkställande direktörens uppskattningar i redovisningen och tillhörande upplysningar.
- drar vi en slutsats om lämpligheten i att styrelsen och verkställande direktören använder antagandet om fortsatt drift vid upprättandet av årsredovisningen och koncernredovisningen. Vi drar också en slutsats, med grund i de inhämtade revisionsbevisen, om huruvida det finns någon väsentlig osäkerhetsfaktor som avser sådana händelser eller förhållanden som kan leda till betydande tvivel om bolagets och koncernens förmåga att fortsätta verksamheten. Om vi drar slutsatsen att det finns en väsentlig osäkerhetsfaktor, måste vi i revisionsberättelsen fästa uppmärksamheten på upplysningarna i årsredovisningen och koncernredovisningen om den väsentliga osäkerhetsfaktorn eller, om sådana upplysningar är otillräckliga, modifiera uttalandet om årsredovisningen och koncernredovisningen. Våra slutsatser baseras på de revisionsbevis som inhämtas fram till datumet för revisionsberättelsen. Dock kan framtida händelser eller förhållanden göra att ett bolag och en koncern inte längre kan fortsätta verksamheten.
- utvärderar vi den övergripande presentationen, strukturen och innehållet i årsredovisningen och koncernredovisningen, däribland upplysningarna, och om årsredovisningen och koncernredovisningen återger de underliggande transaktionerna och händelserna på ett sätt som ger en rättvisande bild.
- inhämtar vi tillräckliga och ändamålsenliga revisionsbevis avseende den finansiella informationen för enheterna eller affärsaktiviteterna inom koncernen för att göra ett uttalande avseende koncernredovisningen. Vi ansvarar för styrning, övervakning och utförande av koncernrevisionen. Vi är ensamt ansvariga för våra uttalanden.

Vi måste informera styrelsen om bland annat revisionens planerade omfattning och inriktning samt tidpunkten för den. Vi måste också informera om betydelsefulla iakttagelser under revisionen, däribland de eventuella betydande brister i den interna kontrollen som vi identifierat.

Rapport om andra krav enligt lagar och andra författningar

Uttalanden

Utöver vår revision av årsredovisningen och koncernredovisningen har vi även utfört en revision av styrelsens och verkställande direktörens förvaltning för Weland AB för räkenskapsåret 2022-06-01 - 2023-05-31 samt av förslaget till dispositioner beträffande bolagets vinst eller förlust.

Vi tillstyrker att bolagsstämman disponerar vinsten enligt förslaget i förvaltningsberättelsen och beviljar styrelsens ledamöter och verkställande direktören ansvarsfrihet för räkenskapsåret.

Grund för uttalanden

Vi har utfört revisionen enligt god revisions sed i Sverige. Vårt ansvar enligt denna beskrivs närmare i avsnittet Revisorns ansvar. Vi är oberoende i förhållande till moderbolaget och koncernen enligt god revisors sed i Sverige och har i övrigt fullgjort vårt yrkesetiska ansvar enligt dessa krav.

Vi anser att de revisionsbevis vi har inhämtat är tillräckliga och ändamålsenliga som grund för våra uttalanden.

Styrelsens och verkställande direktörens ansvar

Det är styrelsen som har ansvaret för förslaget till dispositioner beträffande bolagets vinst eller förlust. Vid förslag till utdelning innefattar detta bland annat en bedömning av om utdelningen är försvarlig med hänsyn till de krav som bolagets och koncernens verksamhetsart, omfattning och risker ställer på storleken av moderbolagets och koncernens egna kapital, konsolideringsbehov, likviditet och ställning i övrigt.

Styrelsen ansvarar för bolagets organisation och förvaltningen av bolagets angelägenheter. Detta innefattar bland annat att fortlöpande bedöma bolagets och koncernens ekonomiska situation och att tillse att bolagets organisation är utformad så att bokföringen, medelsförvaltningen och bolagets ekonomiska angelägenheter i övrigt kontrolleras på ett betryggande sätt. Verkställande direktören ska sköta den löpande förvaltningen enligt styrelsens riktlinjer och anvisningar och bland annat vidta de åtgärder som är nödvändiga för att bolagets bokföring ska fullgöras i överensstämmelse med lag och för att medelsförvaltningen ska skötas på ett betryggande sätt.

Revisorns ansvar

Vårt mål beträffande revisionen av förvaltningen, och därmed vårt uttalande om ansvarsfrihet, är att inhämta revisionsbevis för att med en rimlig grad av säkerhet kunna bedöma om någon styrelseledamot eller verkställande direktören i något väsentligt avseende:

- företagit någon åtgärd eller gjort sig skyldig till någon försummelse som kan föranleda ersättningskyldighet mot bolaget, eller
- på något annat sätt handlat i strid med aktiebolagslagen, årsredovisningslagen eller bolagsordningen.

Vårt mål beträffande revisionen av förslaget till dispositioner av bolagets vinst eller förlust, och därmed vårt uttalande om detta, är att med rimlig grad av säkerhet bedöma om förslaget är förenligt med aktiebolagslagen.

Rimlig säkerhet är en hög grad av säkerhet, men ingen garanti för att en revision som utförs enligt god revisionssed i Sverige alltid kommer att upptäcka åtgärder eller försummelser som kan föranleda ersättningsskyldighet mot bolaget, eller att ett förslag till dispositioner av bolagets vinst eller förlust inte är förenligt med aktiebolagslagen.

Som en del av en revision enligt god revisionssed i Sverige använder vi professionellt omdöme och har en professionellt skeptisk inställning under hela revisionen. Granskningen av förvaltningen och förslaget till dispositioner av bolagets vinst eller förlust grundar sig främst på revisionen av räkenskaperna. Vilka tillkommande granskningsåtgärder som utförs baseras på vår professionella bedömning med utgångspunkt i risk och väsentlighet. Det innebär att vi fokuserar granskningen på sådana åtgärder, områden och förhållanden som är väsentliga för verksamheten och där avsteg och överträdelser skulle ha särskild betydelse för bolagets situation. Vi går igenom och prövar fattade beslut, beslutsunderlag, vidtagna åtgärder och andra förhållanden som är relevanta för vårt uttalande om ansvarsfrihet. Som underlag för vårt uttalande om styrelsens förslag till dispositioner beträffande bolagets vinst eller förlust har vi granskat om förslaget är förenligt med aktiebolagslagen.

Smålandsstenar den 29 november 2023

Frejs Revisorer AB



Mikael Glimstedt
Auktoriserad revisor

Kopians likhet med originalet
bestyrkes.

