

Årsredovisning

för

Industrilås i Nässjö Aktiebolag

556139-7372

Räkenskapsåret


2023

Fastställelseintyg

Undertecknad styrelseledamot i Industrilås i Nässjö Aktiebolag intygar att resultaträkningen och balansräkningen i årsredovisningen har fastställts på årsstämma den 28 juni 2024. Årsstämman beslutade att godkänna styrelsens förslag till resultatdisposition.

Jag intygar också att innehållet i årsredovisningen och revisionsberättelsen stämmer överens med originalen.

Nässjö den 28 juni 2024



Fredrik Mølzer

Årsredovisning

för

Industrilås i Nässjö Aktiebolag

556139-7372

Räkenskapsåret

2023

Styrelsen och verkställande direktören för Industrilås i Nässjö Aktiebolag avger följande årsredovisning för räkenskapsåret 2023.

Förvaltningsberättelse

Information om verksamheten

Industrilås i Nässjö AB är ett helägt dotterbolag till Manta Holding AB, org nr 556586-5390, med säte i Nässjö. Bolaget tillverkar och försäljer lås, beslag med mera avsedda främst för industriprodukter.

Bolaget har sitt huvudkontor och sin produktionsenhet i Nässjö.

Försäljning

Försäljningen har under räkenskapsåret uppgått till 585 365 tkr (552 371 tkr). Exportandelen av total försäljning uppgår till ca 78 % (85 %).

Industrilås försäljning har fortsatt att utvecklas positivt trots global lågkonjunktur till följd av bland annat hög inflation och stigande räntor.

Investeringar

Bolagets investeringar har uppgått till 6 464 tkr (6 105 tkr). Fördelningen av investeringarna mellan anläggningsgrupperna framgår av not 5, 11, 12, 13 och 14. Under året har också investeringar via leasingavtal tecknats motsvarande 25 494 tkr (8 236 tkr) i anskaffningsvärde.

Miljöpåverkan

Bolaget bedriver tillståndspliktig verksamhet enligt miljöbalken. Tillståndet avser gjuteriverksamheten och tillståndet uppgår till 5 000 ton gjutgods per år. Under år 2023 har bolaget utnyttjat ca 15 % av den tillåtna volymen.

Andra icke-finansiella upplysningar

Bolaget arbetar fortlöpande med jämställdhet, arbetsmiljö, kompetensutveckling, kvalitet och hållbarhetsfrågor. Bolagets lagstadgade hållbarhetsrapport är upprättad och finns tillgänglig på företagets hemsida. <https://industrilas.com>

Väsentliga händelser efter räkenskapsårets slut

Flera år av negativa händelser i omvärlden har orsakat hög inflation och stigande räntor. Stora ekonomier i både Europa och Asien har varit märkbart påverkade samtidigt som USA visat sig motståndskraftigt. Sedan en tid tillbaka syns emellertid signaler på att inflationstakten sjunker ned mot målen på bred front och den globala tillväxten väntas ta fart mot slutet av 2024 i takt med sänkta styrräntor.

Förväntad framtida utveckling samt väsentliga risker och osäkerhetsfaktorer

Bolaget fortsätter sina satsningar på utveckling, konstruktion och försäljning av nya produkter. Den nya fabriken ger goda möjligheter till utökad kapacitet samt fortsatt expansion inom nya och befintliga marknadssegment såväl nationellt som internationellt.

Trots vissa positiva tecken i omvärlden råder fortsatt politisk osäkerhet och instabilitet vilket innebär att åtgärder för att hantera olika scenarion fortsatt står i fokus. De risker som främst kan komma att påverka bolaget är allmänna konjunkturrelaterade risker, framför allt beroende på utvecklingen av konflikten i Ukraina och Gaza samt förhöjda spänningar mellan USA och Kina. Liksom tidigare kvarstår risker som fluktuationer av råvarupriser och en förstärkning av den svenska valutan.

På medellång sikt ser Industrilås med tillförsikt på framtiden och gör bedömningen att bolaget har förutsättningar för en fortsatt expansion med möjligheter att utöka sina marknadsandelar på den globala marknaden. Bolaget har under de senaste åren gjort flera stora satsningar som gett positiv effekt på försäljningen. Tillsammans med sina internationella systerbolag i Tyskland, Frankrike, Nederländerna, England, Brasilien, Sri Lanka, USA, Kina och Mexico har gruppen skapat goda förutsättningar. I och med den nya fabriken i Nässjö samt våra eftertraktade produkter är vi väl rustade för att möta en ökad efterfrågan och krav på hållbara lösningar.

Flerårsöversikt (Tkr)	2023	2022	2021	2020	2019
Nettoomsättning	585 365	552 371	488 419	360 465	393 575
Resultat efter finansiella poster	4 709	26 770	25 993	5 829	31 248
Soliditet (%)	40	41	43	47	48
Antal anställda	260	261	247	207	206

Förändringar i eget kapital (Tkr)

	Aktie- kapital	Reserv- fond	Balanserat resultat	Årets resultat	Totalt
Belopp vid årets ingång	500	100	78 409	13 052	92 060
Disposition enligt beslut av årsstämman:			13 052	-13 052	0
Årets resultat				486	486
Belopp vid årets utgång	500	100	91 460	486	92 546

Aktiekapitalet består av 5.000 st aktier med kvotvärde 100 kr.

Förslag till vinstdisposition

Styrelsen föreslår att till förfogande stående vinstmedel (kronor):

balanserad vinst	91 460 162
årets vinst	486 284
	91 946 446

disponeras så att i ny räkning överföres	91 946 446
	91 946 446

Resultat och ställning

Företagets resultat och ställning i övrigt framgår av efterföljande resultat- och balansräkning samt kassafloresanalys med noter.

Resultaträkning

Tkr

	Not	2023-01-01 -2023-12-31	2022-01-01 -2022-12-31
Nettoomsättning	3, 4	585 365	552 372
Kostnad för sålda varor	5, 6, 7	-457 040	-427 527
Bruttoresultat		128 325	124 845
Försäljningskostnader	5, 6, 7	-100 137	-79 376
Administrationsomkostnader	5, 6, 7	-23 079	-17 202
Övriga rörelseintäkter	8	7 125	6 634
Övriga rörelsekostnader		-27	0
Rörelseresultat		12 207	34 901
Resultat från finansiella investeringar			
Övriga ränteintäkter och liknande resultatposter		214	0
Räntekostnader och liknande resultatposter	9	-7 712	-8 131
		-7 498	-8 131
Resultat efter finansiella poster		4 709	26 770
Bokslutsdispositioner	10	-2 776	-10 269
Skatt på årets resultat	11	-1 447	-3 449
Årets vinst		486	13 052

2024071029360

Balansräkning

Tkr

Not

2023-12-31

2022-12-31

TILLGÅNGAR

Anläggningstillgångar

Immateriella anläggningstillgångar

Patent, varumärken samt liknande rättigheter

12

452

1 525

452

1 525

Materiella anläggningstillgångar

Maskiner och andra tekniska anläggningar

5

9 961

9 513

Inventarier, verktyg och installationer

13

1 404

1 370

Verktygsinventarier

14

5 907

7 358

Förbättringsutgifter på annans fastighet

15

2 879

1 586

20 151

19 828

Långfristiga fordringar

Andelar i intresseföretag och gemensamt styrda företag

16, 17

2 512

2 512

2 513

2 513

Summa anläggningstillgångar

23 116

23 865

Omsättningstillgångar

Varulager

Färdiga varor och handelsvaror

64 229

65 654

Råvaror och förnödenheter

42 146

36 346

Varor under tillverkning

16 557

12 203

Förskott till leverantörer

1 672

2 607

124 605

116 810

Kortfristiga fordringar

Kundfordringar

62 229

71 678

Fordringar hos koncernföretag

18

64 672

54 333

Aktuella skattefordringar

3 987

3 610

Övriga kortfristiga fordringar

6 344

7 894

Förutbetalda kostnader och upplupna intäkter

7 719

6 923

144 950

144 439

Kassa och bank

8 730

13 171

Summa omsättningstillgångar

278 285

274 420

SUMMA TILLGÅNGAR

301 400

298 285

Balansräkning

Tkr

Not

2023-12-31

2022-12-31

EGET KAPITAL OCH SKULDER

Eget kapital

19

Bundet eget kapital

Aktiekapital

500

500

Reservfond

100

100

600

600

Fritt eget kapital

Balanserad vinst eller förlust

91 460

78 409

Årets resultat

486

13 052

91 946

91 460

Summa eget kapital

92 546

92 060

Obeskattade reserver

20

35 834

39 059

Långfristiga skulder

21

Checkräkningskredit

22, 23

57 537

57 938

Övriga långfristiga skulder

0

818

Skulder till kreditinstitut

8 188

2 000

Summa långfristiga skulder

65 724

60 756

Kortfristiga skulder

Leverantörsskulder

34 261

35 741

Skulder till koncernföretag

24

37 901

38 062

Övriga skulder till kreditinstitut

750

0

Övriga kortfristiga skulder

3 020

2 452

Upplupna kostnader och förutbetalda intäkter

25

31 363

30 156

Summa kortfristiga skulder

107 295

106 411

SUMMA EGET KAPITAL OCH SKULDER

301 400

298 285

[Handwritten signatures and initials]

Kassaflödesanalys

Tkr

	Not	2023-01-01 -2023-12-31	2022-01-01 -2022-12-31
Den löpande verksamheten			
Resultat efter finansiella poster		4 709	26 770
Justeringar för poster som inte ingår i kassaflödet	26	7 052	8 451
Betald inkomstskatt		-1 824	-6 285
Kassaflöde från den löpande verksamheten före förändring av rörelsekapital		9 937	28 936
Kassaflöde från förändring av rörelsekapitalet			
Förändring av varulager och pågående arbete		-7 795	-14 115
Förändring av kundfordringar		9 449	-7 096
Förändring av övriga kortfristiga fordringar		-9 585	-12 385
Förändring av leverantörsskulder		-1 480	621
Förändring av övriga kortfristiga rörelseskulder		4 616	-878
Kassaflöde från den löpande verksamheten		5 142	-4 917
Investeringsverksamheten			
Investeringar i materiella anläggningstillgångar		-6 464	-6 105
Försäljning av materiella anläggningstillgångar		162	0
Kassaflöde från investeringsverksamheten		-6 302	-6 105
Finansieringsverksamheten			
Förändring checkkredit		-401	21 417
Nya lån		7 500	1 916
Amortering av lån		-1 380	-826
Lämnade koncernbidrag		-9 000	0
Kassaflöde från finansieringsverksamheten		-3 281	22 507
Årets kassaflöde		-4 441	11 485
Likvida medel			
Likvida medel vid årets början		13 171	1 686
Likvida medel vid årets slut		8 730	13 171

De
CS
K

2024071029363

Noter

Tkr

Not 1 Redovisnings- och värderingsprinciper

Årsredovisningen upprättas med tillämpning av årsredovisningslagen och Bokföringsnämndens allmänna råd BFNAR 2012:1 Årsredovisning och koncernredovisning (K3). Redovisningsprinciperna är oförändrade jämfört med föregående år.

Utländska valutor

Monetära tillgångs- och skuldposter i utländsk valuta värderas till balansdagens kurs. Transaktioner i utländsk valuta omräknas enligt transaktionsdagens avistakurs.

Intäkter

Varor

Försäljning av varor redovisas när väsentliga risker och fördelar övergår från säljare till köpare i enlighet med försäljningsvillkoren. Försäljningen redovisas efter avdrag för moms och rabatter. En mindre del av försäljningen sker till utomstående grossister.

Övriga intäkter

Statliga bidrag redovisas som övriga rörelseintäkter.

Inkomstskatter

Aktuella skatter värderas utifrån de skattesatser och skatteregler som gäller på balansdagen. Fordringar och skulder netto redovisas endast när det finns en legal rätt till kvittning. Aktuell skatt, liksom förändring i uppskjuten skatt, redovisas i resultaträkningen om inte skatten är hänförlig till en händelse eller transaktion som redovisas direkt i eget kapital. Skatteeffekter av poster som redovisas direkt mot eget kapital, redovisas mot eget kapital.


På grund av sambandet mellan redovisning och beskattning särredovisas inte den uppskjutna skatteskulden som är hänförlig till obeskattade reserver.

Materiella och immateriella anläggningstillgångar

Materiella- och immateriella anläggningstillgångar redovisas till anskaffningsvärde minskat med avskrivningar. I anskaffningsvärdet ingår utgifter som direkt kan hänföras till förvärvet av tillgången. När en komponent i en anläggningstillgång byts ut, utrangeras eventuell kvarvarande del av den gamla komponenten och den nya komponentens anskaffningsvärde aktiveras.

Tillkommande utgifter som avser tillgångar som inte delas upp i komponenter läggs till anskaffningsvärdet om de beräknas ge företaget framtida ekonomiska fördelar, till den del tillgångens prestanda ökar i förhållande till tillgångens värde vid anskaffningstidpunkten.

Utgifter för löpande reparation och underhåll redovisas som kostnader. Materiella- och immateriella anläggningstillgångar skrivs av systematiskt över tillgångens bedömda nyttjandeperiod. När tillgångarnas avskrivningsbara belopp fastställs, beaktas i förekommande fall tillgångens restvärde. Linjär avskrivningsmetod används för övriga typer av materiella tillgångar.

 13

Följande avskrivningstider tillämpas:

Maskiner och andra tekniska anläggningar	10 år
Inventarier, verktyg och installationer	3-5 år
Immateriella anläggningstillgångar	5 år
Förbättringsutgifter på annans fastighet	20 år

Inga låneutgifter aktiveras.

Leasingavtal

Samtliga leasingavtal där företaget är leasetagare redovisas som operationell leasing (hyresavtal), oavsett om avtalen är finansiella eller operationella. Leasingavgiften redovisas som en kostnad linjärt över leasingperioden.

Finansiella instrument

Finansiella instrument som redovisas i balansräkningen inkluderar värdepapper, kundfordringar och övriga fordringar, kortfristiga placeringar, leverantörsskulder, och låneskulder. Instrumenten redovisas i balansräkningen när Industrilås blir part i instrumentets avtalsmässiga villkor.

Kundfordringar och övriga fordringar

Fordringar redovisas som omsättningstillgångar med undantag för poster med förfallodag mer än 12 månader efter balansdagen, vilka klassificeras som anläggningstillgångar. Fordringar tas upp till det belopp som förväntas bli inbetalt efter avdrag för individuellt bedömda osäkra fordringar. Fordringar som är räntefria eller som löper med ränta som avviker från marknadsräntan och har en löptid överstigande 12 månader redovisas till ett diskonterat nuvärde och tidsvärdeförändringen redovisas som ränteintäkt i resultaträkningen.

Låneskulder och leverantörsskulder

Låneskulder och leverantörsskulder redovisas initialt till anskaffningsvärde efter avdrag för transaktionskostnader. Skiljer sig det redovisade beloppet från det belopp som ska återbetalas vid förfallotidpunkten periodiseras mellanskillnaden som räntekostnad över lånets löptid med hjälp av instrumentets effektivränta. Härigenom överensstämmer vid förfallotidpunkten det redovisade beloppet och det belopp som ska återbetalas.

Varulager

Varulagret värderas enligt en rörelsanpassad inkuransmodell.

Anskaffningsvärdet fastställs med användning av först in, först ut-metoden (FIFU). För råvaror ingår alla utgifter som är direkt hänförliga till anskaffningen av varorna i anskaffningsvärdet. För varor under tillverkning och färdiga varor inkluderar anskaffningsvärdet formgivningkostnader, råmaterial, direkt lön, andra direkta kostnader samt hänförliga indirekta tillverkningskostnader.

Obeskattade reserver

Obeskattade reserver redovisas med bruttobelopp i balansräkningen, inklusive den uppskjutna skatteskuld som är hänförlig till reserverna.

Bokslutsdispositioner

Förändringar av obeskattade reserver redovisas som bokslutsdispositioner i resultaträkningen. Koncernbidrag redovisas som bokslutsdispositioner.

Handwritten signatures and initials:
- A signature that appears to be "G. -" followed by a flourish.
- The number "15" written below the signature.
- Another signature or set of initials to the right.

Ersättningar till anställda

Kortfristiga ersättningar: Kortfristiga ersättningar i koncernen utgörs av lön, sociala avgifter, betald semester, betald sjukfrånvaro, sjukvård och bonus. Kortfristiga ersättningar redovisas som en kostnad och en skuld då det finns en legal eller informell förpliktelse att betala ut en ersättning.

Kassaflödesanalys

Det redovisade kassaflödet omfattar endast transaktioner som medfört in- eller utbetalningar. Som likvida medel klassificerar företaget, förutom kassamedel, disponibla tillgodohavanden hos banker och andra kreditinstitut samt kortfristiga likvida placeringar som är noterade på en marknadsplats och har en kortare löptid än tre månader från anskaffningstidpunkten. Förändringar i spärrade medel redovisas i investeringsverksamheten.

Nyckeltalsdefinitioner

Nettoomsättning

Rörelsens huvudintäkter, fakturerade kostnader, sidointäkter samt intäktskorrigeringar.

Resultat efter finansiella poster

Resultat efter finansiella intäkter och kostnader men före bokslutsdispositioner och skatter.

Soliditet (%)

Justerat eget kapital (eget kapital och obeskattade reserver med avdrag för uppskjuten skatt) i procent av balansomslutning.

Not 2 Uppskattningar och bedömningar

Industrilås i Nässjö AB gör uppskattningar och bedömningar om framtiden. De uppskattningar för redovisningsändamål som blir följden av dessa kommer, definitionsmässigt sällan att motsvara det verkliga resultatet. Det finns inga uppskattningar som innebär en betydande risk för väsentliga justeringar i redovisade värden för tillgångar och skulder under nästkommande år.

Not 3 Nettoomsättningens fördelning på geografiska marknader

	2023	2022
Nettoomsättning fördelar sig på geografiska marknader enligt följande:		
Norden	125 619	128 043
Europa exkl Norden	141 482	115 214
Nordamerika	264 292	269 930
Övriga marknader	53 971	39 184
	585 364	552 371

Not 4 Inköp och försäljning mellan koncernföretag

Bolagets inköp från koncernföretag uppgår till 101 956 tkr (95 012 tkr) och från moderbolaget till 2 400 tkr (2 220 tkr). Bolagets försäljning till koncernföretag uppgår till 109 838 tkr (94 029 tkr). Bolaget hyr industri- och kontorslokaler av koncernföretag.



2024071029367

Not 5 Maskiner och andra tekniska anläggningar

	2023	2022
Ingående anskaffningsvärden	56 334	54 292
Inköp	2 381	3 149
Försäljningar/utrangeringar	-272	-1 107
Utgående ackumulerade anskaffningsvärden	58 443	56 334
Ingående avskrivningar	-46 821	-46 043
Försäljningar/utrangeringar	272	835
Årets avskrivningar	-1 933	-1 613
Utgående ackumulerade avskrivningar	-48 481	-46 821
Utgående redovisat värde	9 961	9 513

Leasingavtal har under året tecknats avseende maskiner motsvarande 25 495 tkr (8 236 tkr) i anskaffningsvärde.

I den funktionsindelade resultaträkningen har avskrivningarna fördelats enligt följande:

	2023	2022
- Kostnad för sålda varor	6 036	6 769
- Försäljningskostnader	1 073	1 347
- Administrationsomkostnader	105	63

Not 6 Medelantal anställda, löner, andra ersättningar och sociala avgifter

	2023	2022
Medelantalet anställda		
Kvinnor	92	94
Män	168	167
	260	261
Löner och ersättning har uppgått till		
Styrelse och verkställande direktör	1 790	1 672
Övriga anställda	106 655	96 170
	108 445	97 842
Sociala kostnader		
Pensionskostnader (varav för styrelse och verkställande direktör 420 tkr (240 tkr))	10 283	8 293
Sociala avgifter enligt lag och avtal	34 993	31 843
	45 276	40 136
Totala löner, ersättningar, sociala kostnader och pensionskostnader	153 721	137 978

[Handwritten signatures and initials]

Könsfördelning bland ledande befattningshavare

Andel kvinnor i styrelsen	25 %	25 %
Andel män i styrelsen	75 %	75 %
Andel kvinnor bland övriga ledande befattningshavare	0 %	0 %
Andel män bland övriga ledande befattningshavare	100 %	100 %

Not 7 Operationella leasingavtal

Framtida minimileaseavgifter, som ska erläggas avseende icke uppsägningsbara leasingavtal:

	2023	2022
Förfaller till betalning inom ett år	11 077	7 739
Förfaller till betalning senare än ett men inom 5 år	26 332	12 907
Förfaller till betalning senare än fem år	5 110	0
	42 519	20 646

Under perioden kostnadsförda leasingavgifter: 12 167 tkr (9 224 tkr)

Not 8 Övriga rörelseintäkter

	2023	2022
Erhållet elstöd	2 210	0
Valutakursvinster	1 096	4 146
Övriga poster	3 819	2 488
	7 125	6 634

Not 9 Räntekostnader och liknande resultatposter

	2023	2022
Räntekostnader till koncernföretag	1 130	1 037
Övriga räntekostnader	3 332	1 409
Kursdifferenser	3 250	5 685
	7 712	8 131

Not 10 Bokslutsdispositioner

	2023	2022
Överavskrivningar	-1 056	1 000
Avsättning till periodiseringsfond	0	-5 900
Återföring från periodiseringsfond	4 280	3 631
Lämnade koncernbidrag	-6 000	-9 000
	-2 776	-10 269

[Handwritten signature]

Not 11 Aktuell och uppskjuten skatt

	2023	2022
Skatt på årets resultat		
Aktuell skatt	-1 447	-3 449
Totalt redovisad skatt	-1 447	-3 449

	2023		2022	
	Procent	Belopp	Procent	Belopp
Redovisat resultat före skatt		1 933		16 500
Skatt enligt gällande skattesats	20,60	-398	20,60	-3 399
Skatteeffekt av ej avdragsgilla kostnader		-193		-237
Skatteeffekt av schablonintäkt på periodiseringsfonder		-195		-79
Skatteeffekt av investeringsbidrag		0		266
Återläggning av negativt räntenetto		-660		0
Totalt redovisad skatt	74,84	-1 447	20,90	-3 449

Not 12 Patent och utvecklingsutgifter

	2023-12-31	2022-12-31
Ingående anskaffningsvärden	6 734	6 734
Utgående ackumulerade anskaffningsvärden	6 734	6 734
Ingående avskrivningar	-5 209	-3 862
Årets avskrivningar	-1 073	-1 347
Utgående ackumulerade avskrivningar	-6 282	-5 209
Utgående redovisat värde	452	1 525

Not 13 Inventarier, datorer och installationer

	2023-12-31	2022-12-31
Ingående anskaffningsvärden	20 880	20 880
Inköp	592	0
Utgående ackumulerade anskaffningsvärden	21 472	20 880
Ingående avskrivningar	-19 510	-18 126
Årets avskrivningar	-559	-1 383
Utgående ackumulerade avskrivningar	-20 068	-19 510
Utgående redovisat värde	1 404	1 370

Handwritten signature and initials

2024071029370

Not 14 Verktygsinventarier

	2023-12-31	2022-12-31
Ingående anskaffningsvärden	47 378	44 422
Inköp	2 035	2 956
Utgående ackumulerade anskaffningsvärden	49 412	47 378
Ingående avskrivningar	-40 020	-36 276
Årets avskrivningar	-3 485	-3 744
Utgående ackumulerade avskrivningar	-43 506	-40 020
Utgående redovisat värde	5 907	7 358

Not 15 Förbättringsutgifter på annans fastighet

	2023-12-31	2022-12-31
Ingående anskaffningsvärden	1 830	1 830
Inköp	1 457	0
Utgående ackumulerade anskaffningsvärden	3 287	1 830
Ingående avskrivningar	-244	-153
Årets avskrivningar	-164	-92
Utgående ackumulerade avskrivningar	-408	-244
Utgående redovisat värde	2 879	1 586

Not 16 Andelar i intresseföretag och gemensamt styrda företag

	2023-12-31	2022-12-31
Ingående anskaffningsvärden	2 512	2 512
Utgående ackumulerade anskaffningsvärden	2 512	2 512
Utgående redovisat värde	2 512	2 512

Not 17 Specifikation andelar i intresseföretag och gemensamt styrda företag

Namn	Kapital- andel	Rösträtts- andel	Antal andelar	Bokfört värde
Moxy Access Services AB	25 %	25 %	250	2 506
Moxy Identity Services AB	17,6%	17,6	250	6
				2 512
	Org.nr	Säte		
Moxy Access Services AB	559268-7122	Nässjö		
Moxy Identity Services AB	559300-2701	Nässjö		

CS AB

2024071029371

Not 18 Kortfristiga fordringar hos koncernföretag

	2023-12-31	2022-12-31
Ingående fordringar	54 333	45 041
Tillkommande fordringar	10 578	10 525
Avgående fordringar	-239	-1 233
Utgående fordringar	64 672	54 333
Utgående redovisat värde	64 672	54 333

Not 19 Disposition av vinst eller förlust

2023-12-31

Förslag till vinstdisposition

Styrelsen föreslår att till förfogande stående vinstmedel:

balanserad vinst	91 460
årets vinst	486
	91 946

disponeras så att	
i ny räkning överföres	91 946
	91 946

Not 20 Obeskattade reserver

2023-12-31

2022-12-31

Periodiseringsfonder	31 157	35 437
Ackumulerad skillnad mellan bokförda avskrivningar och avskrivningar enligt plan	4 677	3 622
	35 834	39 059

Skatteeffekt av schablonränta på periodiseringsfond	142	34
---	-----	----

Not 21 Långfristiga skulder

För checkräkningskredit och övriga skulder till kreditinstitut har pantförskrivits med företagsinteckningar om sammanlagt 71 500 tkr (64 000 tkr). Samtliga skulder förfaller inom 5 år.

Not 22 Checkräkningskredit

2023-12-31

2022-12-31

Beviljat belopp på checkräkningskredit uppgår till	60 000	60 000
Utnyttjad kredit uppgår till	57 753	57 938

[Handwritten signatures]

202407102937Z

Not 23 Ställda säkerheter

	2023-12-31	2022-12-31
För egna skulder; avseende skulder till kreditinstitut		
Företagsinteckningar	71 500	64 000
	71 500	64 000

Not 24 Skulder till koncernföretag

	2023-12-31	2022-12-31
Ingående skulder	38 062	30 998
Tillkommande skulder	7 014	11 154
Avgående skulder	-7 175	-4 090
	37 901	38 062

Not 25 Upplupna kostnader och förutbetalda intäkter


	2023-12-31	2022-12-31
Upplupen lön	2 106	3 227
Upplupna semesterlöner	16 087	15 081
Upplupna sociala avgifter	10 482	9 806
Övriga poster	2 688	2 042
	31 363	30 156

Not 26 Justeringar för poster som inte ingår i kassaflödet

	2023-12-31	2022-12-31
Avskrivningar	7 214	8 179
Rearesultat vid avyttring/utrangering av materiella anläggningstillgångar	-162	272
	7 052	8 451

Not 27 Moderföretag

Moderföretag i den koncern där företaget ingår och som upprättar koncernredovisning är Manta Holding AB med organisationsnummer 556586-5390 med säte i Nässjö.




2024071029373

Not 28 Väsentliga händelser efter räkenskapsårets slut

Flera år av negativa händelser i omvärlden har orsakat hög inflation och stigande räntor. Stora ekonomier i både Europa och Asien har varit märkbart påverkade samtidigt som USA visat sig motståndskraftigt. Sedan en tid tillbaka syns emellertid signaler på att inflationstakten sjunker ned mot målen på bred front och den globala tillväxten väntas ta fart mot slutet av 2024 i takt med sänkta styrräntor.

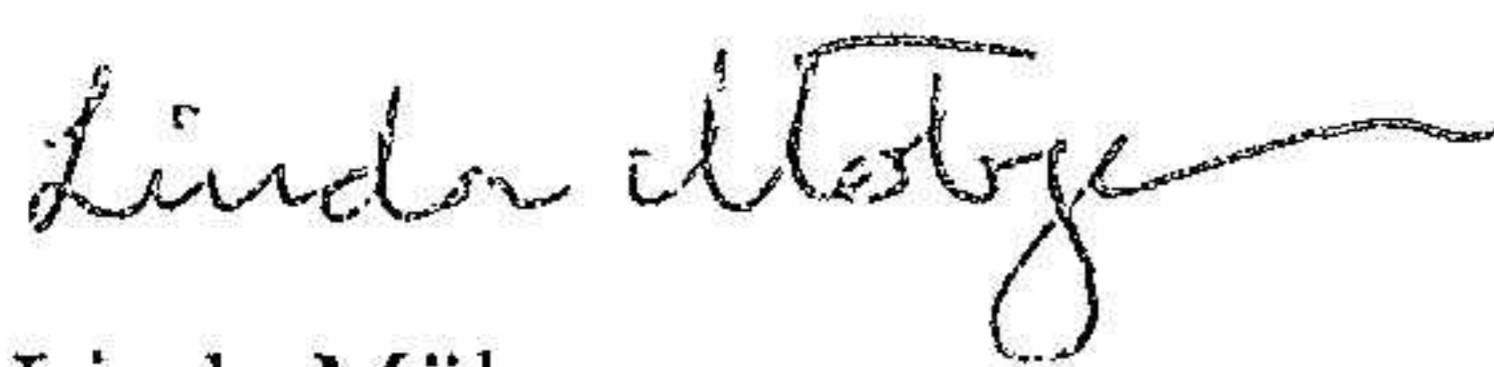
Nässjö den 28 juni 2024




Fredrik Mølzer
Ordförande



Klaus Mølzer



Linda Mølzer



Anders Swanberg



Stefan Karlsson
Verkställande direktör

Vår revisionsberättelse har lämnats den 28 juni 2024

Öhrlings PricewaterhouseCoopers AB



Christer Johansson
Auktoriserad revisor
Huvudansvarig revisor



Evelina Johansson
Auktoriserad revisor

Revisionsberättelse

Till bolagsstämman i Industrilås i Nässjö AB, org.nr 556139-7372

Rapport om årsredovisningen

Uttalanden

Vi har utfört en revision av årsredovisningen för Industrilås i Nässjö AB för år 2023.

Enligt vår uppfattning har årsredovisningen upprättats i enlighet med årsredovisningslagen och ger en i alla väsentliga avseenden rättvisande bild av Industrilås i Nässjö ABs finansiella ställning per den 31 december 2023 och av dess finansiella resultat och kassaflöde för året enligt årsredovisningslagen. Förvaltningsberättelsen är förenlig med årsredovisningens övriga delar.

Vi tillstyrker därför att bolagsstämman fastställer resultaträkningen och balansräkningen för Industrilås i Nässjö AB.

Grund för uttalanden

Vi har utfört revisionen enligt International Standards on Auditing (ISA) och god revisions sed i Sverige. Vårt ansvar enligt dessa standarder beskrivs närmare i avsnittet Revisorns ansvar. Vi är oberoende i förhållande till Industrilås i Nässjö AB enligt god revisors sed i Sverige och har i övrigt fullgjort vårt yrkesetiska ansvar enligt dessa krav.

Vi anser att de revisionsbevis vi har inhämtat är tillräckliga och ändamålsenliga som grund för våra uttalanden.

Styrelsens och verkställande direktörens ansvar

Det är styrelsen och verkställande direktören som har ansvaret för att årsredovisningen upprättas och att den ger en rättvisande bild enligt årsredovisningslagen. Styrelsen och verkställande direktören ansvarar även för den interna kontroll som de bedömer är nödvändig för att upprätta en årsredovisning som inte innehåller några väsentliga felaktigheter, vare sig dessa beror på oegentligheter eller misstag.

Vid upprättandet av årsredovisningen ansvarar styrelsen och verkställande direktören för bedömningen av bolagets förmåga att fortsätta verksamheten. De upplyser, när så är tillämpligt, om förhållanden som kan påverka förmågan att fortsätta verksamheten och att använda antagandet om fortsatt drift. Antagandet om fortsatt drift tillämpas dock inte om styrelsen och verkställande direktören avser att likvidera bolaget, upphöra med verksamheten eller inte har något realistiskt alternativ till att göra något av detta.

Revisorns ansvar

Våra mål är att uppnå en rimlig grad av säkerhet om huruvida årsredovisningen som helhet inte innehåller några väsentliga felaktigheter, vare sig dessa beror på oegentligheter eller misstag, och att lämna en revisionsberättelse som innehåller våra uttalanden. Rimlig säkerhet är en hög grad av säkerhet, men är ingen garanti för att en revision som utförs enligt ISA och god revisions sed i Sverige alltid kommer att upptäcka en väsentlig felaktighet om en sådan finns. Felaktigheter kan uppstå på grund av oegentligheter eller misstag och anses vara väsentliga om de enskilt eller tillsammans rimligen kan förväntas påverka de ekonomiska beslut som användare fattar med grund i årsredovisningen.

En ytterligare beskrivning av vårt ansvar för revisionen av årsredovisningen finns på Revisorsinspektionens webbplats: www.revisorsinspektionen.se/revisornsansvar. Denna beskrivning är en del av revisionsberättelsen.

Rapport om andra krav enligt lagar och andra författningar

Uttalanden

Utöver vår revision av årsredovisningen har vi även utfört en revision av styrelsens och verkställande direktörens förvaltning för Industrilås i Nässjö AB för år 2023 samt av förslaget till dispositioner beträffande bolagets vinst eller förlust.

Vi tillstyrker att bolagsstämman disponerar vinsten enligt förslaget i förvaltningsberättelsen och beviljar styrelsens ledamöter och verkställande direktören ansvarsfrihet för räkenskapsåret.

Grund för uttalanden

Vi har utfört revisionen enligt god revisionssed i Sverige. Vårt ansvar enligt denna beskrivs närmare i avsnittet Revisorns ansvar. Vi är oberoende i förhållande till Industrilås i Nässjö AB enligt god revisorssed i Sverige och har i övrigt fullgjort vårt yrkesetiska ansvar enligt dessa krav.

Vi anser att de revisionsbevis vi har inhämtat är tillräckliga och ändamålsenliga som grund för våra uttalanden.

Styrelsens och verkställande direktörens ansvar

Det är styrelsen som har ansvaret för förslaget till dispositioner beträffande bolagets vinst eller förlust. Vid förslag till utdelning innefattar detta bland annat en bedömning av om utdelningen är försvarlig med hänsyn till de krav som bolagets verksamhetsart, omfattning och risker ställer på storleken av bolagets egna kapital, konsolideringsbehov, likviditet och ställning i övrigt.

Styrelsen ansvarar för bolagets organisation och förvaltningen av bolagets angelägenheter. Detta innefattar bland annat att fortlöpande bedöma bolagets ekonomiska situation, och att tillse att bolagets organisation är utformad så att bokföringen, medelsförvaltningen och bolagets ekonomiska angelägenheter i övrigt kontrolleras på ett betryggande sätt. Den verkställande direktören ska sköta den löpande förvaltningen enligt styrelsens riktlinjer och anvisningar och bland annat vidta de åtgärder som är nödvändiga för att bolagets bokföring ska fullgöras i överensstämmelse med lag och för att medelsförvaltningen ska skötas på ett betryggande sätt.

Revisorns ansvar

Vårt mål beträffande revisionen av förvaltningen, och därmed vårt uttalande om ansvarsfrihet, är att inhämta revisionsbevis för att med en rimlig grad av säkerhet kunna bedöma om någon styrelseledamot eller verkställande direktören i något väsentligt avseende:

- företagit någon åtgärd eller gjort sig skyldig till någon försummelse som kan föranleda ersättningsskyldighet mot bolaget, eller
- på något annat sätt handlat i strid med aktiebolagslagen, årsredovisningslagen eller bolagsordningen.


Vårt mål beträffande revisionen av förslaget till dispositioner av bolagets vinst eller förlust, och därmed vårt uttalande om detta, är att med rimlig grad av säkerhet bedöma om förslaget är förenligt med aktiebolagslagen.

Rimlig säkerhet är en hög grad av säkerhet, men ingen garanti för att en revision som utförs enligt god revisionssed i Sverige alltid kommer att upptäcka åtgärder eller försummelser som kan föranleda ersättningsskyldighet mot bolaget, eller att ett förslag till dispositioner av bolagets vinst eller förlust inte är förenligt med aktiebolagslagen.

En ytterligare beskrivning av vårt ansvar för revisionen av förvaltningen finns på Revisorsinspektionens webbplats: www.revisorsinspektionen.se/revisornsansvar. Denna beskrivning är en del av revisionsberättelsen.

Jönköping den 28 juni 2024

Öhrlings PricewaterhouseCoopers AB



Christer Johansson
Auktoriserad revisor
Huvudansvarig revisor



Evelina Johansson
Auktoriserad revisor