

Årsredovisning

JEMED AB

556771-0602

Styrelsen för JEMED AB får härmed lämna sin redogörelse för bolagets utveckling under räkenskapsåret 2021-05-01 - 2022-04-30

Om inte annat särskilt anges, redovisas alla belopp i heltal kr (sek).



INNEHÅLLSFÖRTECKNING	SIDA
- Förvaltningsberättelse	2
- Resultaträkning	3
- Balansräkning	4 - 5
- Noter	6
- Underskrifter	6

FASTSTÄLLELSEINTYG

Undertecknad styrelseledamot i JEMED AB intygar, dels att denna kopia av årsredovisningen stämmer överens med originalet, dels att resultaträkningen och balansräkningen har fastställts på årsstämman 2022-11-23. Årsstämman beslutade att godkänna styrelsens förslag till hur vinsten ska fördelas.

Överkalix 2022-11-23

Jonas Eliasson

Sture Eliasson
Styrelse suppleant

Årsredovisning

JEMED AB

556771-0602

Styrelsen för JEMED AB får härmed lämna sin redogörelse för bolagets utveckling under räkenskapsåret 2021-05-01 - 2022-04-30

Om inte annat särskilt anges, redovisas alla belopp i heltal kr (sek).

<u>INNEHÅLLSFÖRTECKNING</u>	<u>SIDA</u>
- Förvaltningsberättelse	2
- Resultaträkning	3
- Balansräkning	4 - 5
- Noter	6
- Underskrifter	6

FÖRVALTNINGSBERÄTTELSE

VERKSAMHETEN

Allmänt om verksamheten

Företaget bedriver verksamhet bestående av att tillhandahålla läkartjänster, utförande av konsultuppdrag samt patentering och licenciering av medicinska innovationer samt därmed förenlig verksamhet.

Företaget har sitt säte i Överkalix

FLERÅRSÖVERSIKT

	2105-2204	2005-2104	1905-2004	1805-1904	1705-1804
Nettoomsättning	1 549 450	1 387 399	1 902 301	1 930 100	937 450
Resultat efter finansiella poster	261 948	101 239	619 748	616 289	406 099
Soliditet %	31	22	62	62	52

FÖRÄNDRINGAR I EGET KAPITAL

	Aktiekapital	Balanserat resultat	Årets resultat	Totalt
Belopp vid årets ingång	100 000	14 185	78 198	192 383
<i>Resultatdisposition enligt bolagsstämman:</i>				
Utdelning		-92 000		-92 000
Balanseras i ny räkning		78 198	-78 198	0
Årets resultat			204 714	204 714
Belopp vid årets utgång	100 000	383	204 714	305 097

RESULTATDISPOSITION

Medel att disponera:

Balanserat resultat	383
Årets resultat	204 714
<i>Summa</i>	<i>205 097</i>

Förslag till disposition:

Utdelning	200 000
Balanseras i ny räkning	5 097
<i>Summa</i>	<i>205 097</i>

Bolagets resultat och ställning framgår av efterföljande resultat- och balansräkning med noter.

RESULTATRÄKNING

1

	2021-05-01 2022-04-30	2020-05-01 2021-04-30
Rörelseintäkter, lagerförändringar m.m.		
Nettoomsättning	1 549 450	1 387 399
Övriga rörelseintäkter	1 316	–
Summa rörelseintäkter, lagerförändringar m.m.	1 550 766	1 387 399
Rörelsekostnader		
Handelsvaror	–	-3 221
Övriga externa kostnader	-172 452	-233 422
Personalkostnader	2 -1 109 349	-1 039 467
Av- och nedskrivningar av materiella och immateriella anläggningstillgångar	-4 858	-8 096
Summa rörelsekostnader	-1 286 659	-1 284 206
Rörelseresultat	264 107	103 193
Finansiella poster		
Resultat från övriga finansiella anläggningstillgångar	604	483
Räntekostnader och liknande resultatposter	-2 762	-2 437
Summa finansiella poster	-2 158	-1 954
Resultat efter finansiella poster	261 949	101 239
Resultat före skatt	261 949	101 239
Skatter		
Skatt på årets resultat	-57 235	-23 041
Årets resultat	204 714	78 198

BALANSRÄKNING

1

2022-04-30

2021-04-30

TILLGÅNGAR

Anläggningstillgångar

Materiella anläggningstillgångar

Inventarier, verktyg och installationer

11 334

16 192

Summa materiella anläggningstillgångar

11 334

16 192

Summa anläggningstillgångar

11 334

16 192

Omsättningstillgångar

Kortfristiga fordringar

Kundfordringar

70 000

–

Övriga fordringar

779

177

Summa kortfristiga fordringar

70 779

177

Kortfristiga placeringar

Övriga kortfristiga placeringar

5 043

5 043

Summa kortfristiga placeringar

5 043

5 043

Kassa och bank

Kassa och bank

891 219

857 544

Summa kassa och bank

891 219

857 544

Summa omsättningstillgångar

967 041

862 764

SUMMA TILLGÅNGAR

978 375

878 956

	2022-04-30	2021-04-30
EGET KAPITAL OCH SKULDER		
Eget kapital		
<i>Bundet eget kapital</i>		
Aktiekapital	100 000	100 000
<i>Summa bundet eget kapital</i>	<i>100 000</i>	<i>100 000</i>
<i>Fritt eget kapital</i>		
Balanserat resultat	383	14 185
Årets resultat	204 714	78 198
<i>Summa fritt eget kapital</i>	<i>205 097</i>	<i>92 383</i>
Summa eget kapital	305 097	192 383
Långfristiga skulder		
Övriga skulder	440 547	–
Summa långfristiga skulder	440 547	–
Kortfristiga skulder		
Skatteskulder	14 439	175 571
Övriga skulder	203 292	373 506
Upplupna kostnader och förutbetalda intäkter	15 000	137 496
Summa kortfristiga skulder	232 731	686 573
SUMMA EGET KAPITAL OCH SKULDER	978 375	878 956

NOTER

Not 1 Redovisningsprinciper

Årsredovisningen har upprättats enligt årsredovisningslagen och BFNAR 2016:10 Årsredovisning i mindre företag (K2).

Materiella anläggningstillgångar

Företaget har inom ramen för det allmänna rådet valt att skriva av samtliga inventarier utifrån en schablonmässig nyttjandeperiod på 5 år.

Typ	Procent	Antal år
Inventarier och verktyg	20	5

Not 2 Personal - Enkel

Medelantalet anställda

Män	1	1
Totalt	1	1



Löner, ersättningar och sociala kostnader

Löner och ersättningar	777 600	715 200
Sociala kostnader *	325 219	323 756
Totala löner, ersättningar och sociala kostnader	1 102 819	1 038 956

UNDERSKRIFTER

Överkalix 2022-11-23

Jonas Eliasson



Stune Eliasson
Styrche suppleant