


**Årsredovisning**  
**för**  
**SJA Sales & Marketing AB**  
559018-6085  
**Räkenskapsåret**  
**2021**

**Fastställelseintyg**

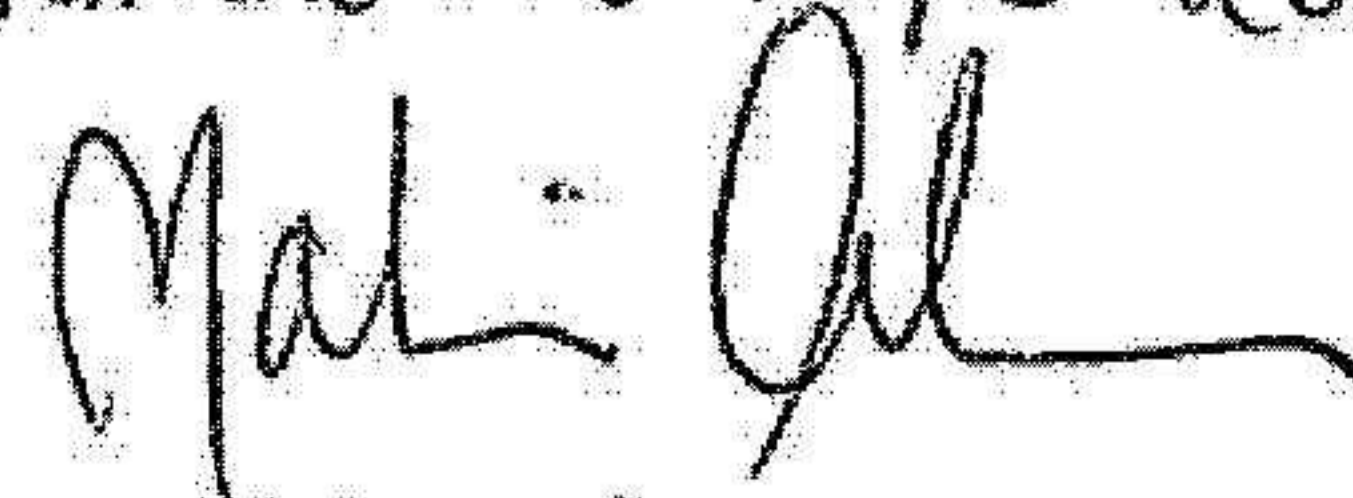
Undertecknad styrelseledamot i SJA Sales & Marketing AB intygar, dels att denna kopia av årsredovisningen stämmer överens med originalet, dels att resultaträkningen och balansräkningen i årsredovisningen har fastställts på årsstämma den 27 juni 2022. Årsstämman beslutade att godkänna styrelsens förslag till resultatdisposition.

Limhamn den 27 juni 2022

  
Jonas Andersson

Jag intygar sitt innehåll i årsredovisningen  
stämmer överens med originalet.

Limhamn 27/6 2022

  
Malin Andersson

Styrelsen för SJA Sales & Marketing AB avger följande årsredovisning för 2021.

Årsredovisningen är upprättad i svenska kronor, SEK. Om inte annat särskilt anges, redovisas alla belopp i hela kronor (kr). Uppgifter inom parentes avser föregående år.

## Förvaltningsberättelse

### Verksamheten

#### Allmänt om verksamheten

SJA Sales & Marketing markandsför och säljer Graypants armaturer i Sverige.

Under 2021 påverkades omsättningen negativt av Coronapandemin, främst inom projektmarknaden där kontor, hotell och restaurangbranschen varit hårt drabbade.

Årets resultat har även påverkats negativt av nedskrivning av finansiella anläggningstillgångar.

Företaget har sitt säte i Limhamn.

<b>Flerårsöversikt (Tkr)</b>	<b>2021</b>	<b>2020</b>	<b>2019</b>	<b>2018</b>	<b>2017</b>
Nettoomsättning	206	502	866	937	795
Resultat efter finansiella poster	-97,8	60,5	-12	359	140
Soliditet (%)	80	79	69	62	55

	<b>Aktie- kapital</b>	<b>Balanserat resultat</b>	<b>Årets resultat</b>	<b>Totalt</b>
<b>Förändring av eget kapital</b>				
Belopp vid årets ingång	50 000	12 660	60 507	123 167
Omföring av fg års resultat		60 507	-60 507	0
Årets resultat			-97 846	-97 846
<b>Belopp vid årets utgång</b>	<b>50 000</b>	<b>73 167</b>	<b>-97 846</b>	<b>25 320</b>

### Resultatdisposition

Styrelsen föreslår att till förfogande stående vinstmedel (kronor):

Balanserad vinst	73 167
Årets resultat	-97 846
	<b>-24 680</b>

disponeras så att	
i ny räkning överföres	-24 680
	<b>-24 680</b>

Företagets resultat och ställning i övrigt framgår av efterföljande resultat- och balansräkning med noter.

2022072719164

## Resultaträkning

	Not	2021-01-01 -2021-12-31	2020-01-01 -2020-12-31
<b>Rörelseintäkter, lagerförändringar m.m.</b>			
Nettoomsättning		206 115	502 108
Förändring av lager av produkter i arbete, färdiga varor och pågående arbete för annans räkning		0	-8 367
Övriga rörelseintäkter		395	586
<b>Summa rörelseintäkter, lagerförändringar m.m.</b>		<b>206 509</b>	<b>494 326</b>
<b>Rörelsekostnader</b>			
Handelsvaror		-121 317	-231 657
Övriga externa kostnader		-112 731	-157 436
Personalkostnader		-21 209	-21 155
Övriga rörelsekostnader		-541	-1 713
<b>Summa rörelsekostnader</b>		<b>-255 799</b>	<b>-411 961</b>
<b>Rörelseresultat</b>		<b>-49 289</b>	<b>82 366</b>
<b>Finansiella poster</b>			
Nedskrivning av finansiella anläggningstillgångar och långfristig fordran		-90 000	0
Räntekostnader och liknande resultatposter		0	-438
<b>Summa finansiella poster</b>		<b>-90 000</b>	<b>-438</b>
<b>Resultat efter finansiella poster</b>		<b>-139 289</b>	<b>81 928</b>
<b>Bokslutsdispositioner</b>			
Förändring av periodiseringsfonder		47 500	0
<b>Summa bokslutsdispositioner</b>		<b>47 500</b>	<b>0</b>
<b>Resultat före skatt</b>		<b>-91 789</b>	<b>81 928</b>
<b>Skatter</b>			
Skatt på årets resultat		-6 057	-21 421
<b>Årets resultat</b>		<b>-97 846</b>	<b>60 507</b>

## Balansräkning

Not 2021-12-31 2020-12-31

### TILLGÅNGAR

#### Anläggningstillgångar

##### *Materiella anläggningstillgångar*

Övriga materiella anläggningstillgångar

16 880

12 960

**Summa materiella anläggningstillgångar**

**16 880**

**12 960**

##### *Finansiella anläggningstillgångar*

Andra långfristiga värdepappersinnehav

0

80 000

Andra långfristiga fordringar

0

10 000

**Summa finansiella anläggningstillgångar**

**0**

**90 000**

**Summa anläggningstillgångar**

**16 880**

**102 960**

#### Omsättningstillgångar

##### *Varulager m.m.*

Färdiga varor och handelsvaror

0

37 307

**Summa varulager**

**0**

**37 307**

##### *Kortfristiga fordringar*

Kundfordringar

0

72 558

Övriga fordringar

21 063

71 303

Förutbetalda kostnader och upplupna intäkter

0

0

**Summa kortfristiga fordringar**

**21 063**

**143 861**

##### *Kassa och bank*

Kassa och bank

66 434

29 411

**Summa kassa och bank**

**66 434**

**29 411**

**Summa omsättningstillgångar**

**87 497**

**210 579**

### SUMMA TILLGÅNGAR

104 377

313 539

2022072719166

## Balansräkning

Not 2021-12-31 2020-12-31

### EGET KAPITAL OCH SKULDER

#### Eget kapital

##### *Bundet eget kapital*

Aktiekapital

50 000

50 000

**Summa bundet eget kapital**

**50 000**

**50 000**

##### *Fritt eget kapital*

Balanserat resultat

73 167

12 660

Årets resultat

-97 846

60 507

**Summa fritt eget kapital**

**-24 680**

**73 167**

**Summa eget kapital**

**25 320**

**123 167**

##### *Obeskattade reserver*

Periodiseringsfonder

73 000

120 500

**Summa obeskattade reserver**

**73 000**

**120 500**

##### *Långfristiga skulder*

Övriga skulder

0

37 450

**Summa långfristiga skulder**

**0**

**37 450**

##### *Kortfristiga skulder*

Leverantörsskulder

0

5 271

Skatteskulder

6 057

0

Övriga skulder

0

27 151

Upplupna kostnader och förutbetalda intäkter

0

0

**Summa kortfristiga skulder**

**6 057**

**32 422**

**SUMMA EGET KAPITAL OCH SKULDER**

**104 377**

**313 539**

## Noter

### Not 1 Redovisningsprinciper

#### Allmänna upplysningar

Årsredovisningen är upprättad i enlighet med årsredovisningslagen och Bokföringsnämndens allmänna råd (BFNAR 2016:10) om årsredovisning i mindre företag.


#### Not Eventualförpliktelser

	2021-12-31	2020-12-31
Eventualförpliktelser	0	0
	0	0

#### Not Ställda säkerheter

	2021-12-31	2020-12-31
Företagsinteckning	0	0
	0	0

Limhamn den 27 juni 2022



Jonas Andersson