

2025040301272

Årsredovisning

För

CLIF AB

556635-6274

Räkenskapsår


2024-01-01 – 2024-12-31

Fastställelseintyg

Undertecknad styrelseledamot i CLIF AB intygar att resultaträkning och balansräkning i årsredovisningen har fastställts på årsstämman den 26 mars 2025. Årsstämman beslutade att godkänna styrelsens förslag till resultatdisposition.

Jag intygar också att innehållet i årsredovisningen och revisionsberättelsen stämmer överens med originalen.

Göteborg den 26 mars 2025.



Esbjörn Lij

Förvaltningsberättelse

Verksamheten

Allmänt om verksamheten

Bolaget bedriver konsultverksamhet riktad mot IT-företag inom kollektivtrafikbranschen.

Företaget har sitt säte i Göteborg.

Flerårsöversikt

(Tkr)	2024	2023	2022	2021
Nettoomsättning	181	172	1 667	665
Resultat efter finansiella poster,	121	25	1 163	541
Soliditet %	81	62	59	72

Förändring i eget kapital

	Äktiekapital	Balanserat resultat	Årets resultat	Totalt
Belopp vid årets ingång	100 000	295 285	19 549	414 834
Resultatdisposition				
Utdelning		-200 000		-200 000
Balanseras i ny räkning		19 549	-19 549	0
Årets resultat			95 617	95 617
Belopp vid årets utgång	100 000	114 834	95 617	310 451

Resultatdisposition

Till årsstämmans förfogande står följande vinstmedel:


Balanserat resultat	114 834
Årets resultat	95 617
Totalt	<u>210 451</u>

Styrelsen föreslår att vinstmedel disponeras enligt följande


Balanseras i ny räkning	10 451
Delas ut till ägarna	200 000
Totalt	<u>210 451</u>

Resultaträkning (1)	2024-01-01 -2024-12-31	2023-01-01 -2023-12-31
Rörelseintäkter		
Nettoomsättning	180 730	171 918
Summa rörelseintäkter mm	180 730	171 918
Rörelsekostnader		
Råvaror och förnödenheter		
Övriga externa kostnader	-55 988	-148 415
Personalkostnader	2	
Av och nedskrivningar av materiella o immateriella anläggningstillgångar		-3 354
Summa rörelsekostnader	-55 988	-151 769
Rörelseresultat	124 742	20 149
Finansiella poster		
Övriga ränteintäkter och liknande poster	- 3 428	4 505
Summa finansiella poster	-3 428	4 505
Resultat efter finansiella poster	121 314	24 654
Skatter		
Skatt på årets resultat	- 25 697	-5 105
Årets resultat	95 617	19 549

Balansräkning	(1)	2024-12-31	2023-12-31
TILLGÅNGAR			
Anläggningstillgångar			
Materiella anläggningstillgångar:			
Inventarier, verktyg och installationer			
Summa materiella anläggningstillgångar			
Summa anläggningstillgångar	3		
Kortfristiga fordringar			
Ovriga fordringar		6 906	248 336
Förutbetalda kostnader och upplupna intäkter			10 920
Summa kortfristiga fordringar		6 906	259 256
Kassa och bank		378 021	414 320
Summa kassa och bank		378 021	414 320
Summa omsättningstillgångar		384 927	673 576
SUMMA TILLGÅNGAR		384 927	673 576



Balansräkning (1)	2024-12-31	2023-12-31
EGET KAPITAL OCH SKULDER	Not	
Eget kapital		
Bundet eget kapital		
Aktiekapital	100 000	100 000
Summa bundet eget kapital	100 000	100 000
Fritt eget kapital		
Balanserat resultat	114 834	295 285
Årets resultat	95 617	19 549
Summa fritt eget kapital	210 451	314 834
Summa eget kapital	310 451	414 834
Kortfristiga skulder		
Skatteskulder	25 698	225 304
Övriga skulder	38 777	23 437
Upplupna kostnader och förutbetalda intäkter	10 000	10 000
Summa kortfristiga skulder	74 475	258 741
SUMMA EGET KAPITAL OCH SKULDER	384 927	673 376



Noter**Not 1 Redovisnings- och värderingsprinciper**

Årsredovisningen är upprättad i enlighet med årsredovisningslagen och BFNAR 2016:10
Årsredovisning i mindre företag.

Not 2 Medelantalet anställda

	2024-12-31	2023-12-31
Medelantalet anställda	0	0

Not 3 Inventarier, verktyg och installationer

	2024-12-31	2023-12-31
Ingående anskaffningsvärden	0	16 754
Utgående anskaffningsvärden	0	0
Årets avskrivningar	0	3 354

Göteborg 2025-03-26



Esbjörn Lif