


Årsredovisning
för
Balalajkan Förvaltning AB
556765-6284
Räkenskapsåret
2023

Fastställelseintyg

Undertecknad styrelseledamot i Balalajkan Förvaltning AB intygar, dels att denna kopia av årsredovisningen stämmer överens med originalet, dels att resultaträkningen och balansräkningen i årsredovisningen har fastställts på årsstämma den 26 juli 2024. Årsstämman beslutade att godkänna styrelsens förslag till resultatdisposition.

Ystad den 26 juli 2024


Christine Mohlin

Årsredovisning

för

Balalajkan Förvaltning AB

556765-6284

Räkenskapsåret

2023

Styrelsen för Balalajkan Förvaltning AB avger följande årsredovisning för räkenskapsåret 2023.

Årsredovisningen är upprättad i svenska kronor, SEK. Om inte annat särskilt anges, redovisas alla belopp i hela kronor (kr). Uppgifter inom parentes avser föregående år.

Förvaltningsberättelse

Verksamheten

Allmänt om verksamheten

Bolaget har som föremål för sin verksamhet att förvalta lös egendom, företrädesvis värdepapper och därmed förenlig verksamhet.

Företaget har sitt säte i Ystad kommun, Skåne län.

Flerårsöversikt (tkr)	2023	2022	2021	2020	2019
Resultat efter finansiella poster	-40	39	-34	81	-45
Avkastning på eget kap. (%)	-3	2	-2	4	-2
Soliditet (%)	79	85	85	86	87
Kassalikviditet (%)	468	667	658	725	780
Nettoomsättning	0	0	0	0	0

För definitioner av nyckeltal, se Redovisnings- och värderingsprinciper.

Förändringar i eget kapital

	Aktie- kapital	Balanserat resultat	Årets resultat	Totalt
Belopp vid årets ingång	100 000	2 065 743	34 946	2 200 689
Disposition enligt beslut av årsstämman:				
Balanseras i ny räkning		34 946	-34 946	0
Extra bolagsstämma		0		0
2023-01-03		-715 000		-715 000
Årets resultat			-42 785	-42 785
Belopp vid årets utgång	100 000	1 385 689	-42 785	1 442 904

Resultatdisposition

Styrelsen föreslår att till förfogande stående vinstmedel (kronor):

balanserad vinst	1 385 689
årets förlust	-42 785
	1 342 904
disponeras så att	
i ny räkning överföres	1 342 904
	1 342 904

Företagets resultat och ställning i övrigt framgår av efterföljande resultat- och balansräkning med noter.

Resultaträkning	Not	2023-01-01 -2023-12-31	2022-01-01 -2022-12-31
Rörelsekostnader			
Övriga externa kostnader		-4 509	-2 559
Rörelseresultat		-4 509	-2 559
Finansiella poster			
Resultat från övriga finansiella omsättningstillgångar	1	-35 120	41 944
Övriga ränteintäkter och liknande resultatposter		22	4
Räntekostnader och liknande resultatposter		-4	-1
Summa finansiella poster		-35 102	41 947
Resultat efter finansiella poster		-39 611	39 388
Resultat före skatt		-39 611	39 388
Skatter			
Skatt på årets resultat		-3 174	-4 442
Årets resultat		-42 785	34 946

Balansräkning	Not	2023-12-31	2022-12-31
TILLGÅNGAR			
Omsättningstillgångar			
<i>Kortfristiga fordringar</i>			
Kundfordringar		0	100 301
Övriga fordringar		6 325	5 052
Summa kortfristiga fordringar		6 325	105 353
<i>Kortfristiga placeringar</i>			
Övriga kortfristiga placeringar	2	1 826 278	1 929 281
<i>Kassa och bank</i>			
Kassa och bank		2 717	554 471
Summa omsättningstillgångar		1 835 320	2 589 105
SUMMA TILLGÅNGAR		1 835 320	2 589 105

Balansräkning	Not	2023-12-31	2022-12-31
EGET KAPITAL OCH SKULDER			
Eget kapital			
<i>Bundet eget kapital</i>			
Aktiekapital		100 000	100 000
<i>Fritt eget kapital</i>			
Balanserat resultat		1 385 689	2 065 743
Årets resultat		-42 785	34 946
Summa fritt eget kapital		1 342 904	2 100 689
Summa eget kapital		1 442 904	2 200 689
Kortfristiga skulder			
Övriga skulder		345 982	341 982
Upplupna kostnader och förutbetalda intäkter		46 434	46 434
Summa kortfristiga skulder		392 416	388 416
SUMMA EGET KAPITAL OCH SKULDER		1 835 320	2 589 105

Noter

Redovisningsprinciper

Allmänna upplysningar

Årsredovisningen är upprättad i enlighet med årsredovisningslagen och Bokföringsnämndens allmänna råd (BFNAR 2016:10) om årsredovisning i mindre företag.

Nyckeltalsdefinitioner

Resultat efter finansiella poster

Resultat efter finansiella intäkter och kostnader men före bokslutsdispositioner och skatter.

Avkastning på eget kap. (%)

Resultat efter finansiella poster i procent av justerat eget kapital (eget kapital och obeskattade reserver med avdrag för uppskjuten skatt).

Soliditet (%)

Justerat eget kapital (eget kapital och obeskattade reserver med avdrag för uppskjuten skatt) i procent av balansomslutning.

Kassalikviditet (%)

Omsättningstillgångar exklusive lager och pågående arbeten i procent av kortfristiga skulder.

Nettoomsättning

Rörelsens huvudintäkter, fakturerade kostnader, sidointäkter samt intäktskorrigeringar.

Not 1 Resultat från övriga finansiella omsättningstillgångar


	2023	2022
Erhållna utdelningar	19 927	24 118
Resultat vid avyttring	-55 047	17 826
	-35 120	41 944


Not 2 Aktier och andelar, omsättningstillgångar

Namn	Anskaffn. värde	Bokfört värde	Marknads- värde
Noterade aktier och andelar	1 826 278	1 826 278	1 107 933
	1 826 278	1 826 278	1 107 933

Undertecknade försäkrar härmed att årsredovisningen har upprättats i enlighet med årsredovisningslagen och god redovisningssed, att aktuella redovisningsnormer har tillämpats och att lämnade uppgifter stämmer med faktiska förhållanden.

Ystad den 28 juni 2024


Christine Mohlin
Ordförande


Josefine Wegelid