


**Årsredovisning**  
för  
**JHTM Holding AB**  
559229-5629

Räkenskapsåret  
2021-09-01 – 2022-08-31

**Fastställelseintyg**

Undertecknad styrelseledamot i JHTM Holding AB intygar, dels att denna kopia av årsredovisningen stämmer överens med originalet, dels att resultaträkningen och balansräkningen i årsredovisningen har fastställts på årsstämma den 22 november 2022. Årsstämman beslutade att godkänna styrelsens förslag till resultatdisposition.

Kristinehamn den 22 november 2022



Torbjörn Magnusson

# Årsredovisning

för

## JHTM Holding AB

559229-5629

Räkenskapsåret

2021-09-01 – 2022-08-31

Styrelsen för JHTM Holding AB avger följande årsredovisning för räkenskapsåret  
2021-09-01 – 2022-08-31.

Årsredovisningen är upprättad i svenska kronor, SEK. Om inte annat särskilt anges, redovisas alla belopp i hela kronor (kr). Uppgifter inom parentes avser föregående år.

## Förvaltningsberättelse

### Verksamheten

#### *Allmänt om verksamheten*

Bolaget förvaltar aktier.

Bolaget är helägt dotterbolag till JHTM Bygg AB, 559198-4934.

JHTM Fastigheter AB, 556838-5065 och Toröd Fastigheter AB, 559272-8181 är dotterbolag.

Företaget har sitt säte i Kristinehamn.

#### *Väsentliga händelser under räkenskapsåret*

Under räkenskapsåret har bolaget förvärvat 33 % av andelarna i Toröd Fastigheter AB, 559272-8181.

Bolaget har inte påverkats av Covid-19 pandemin.

<b>Flerårsöversikt (Tkr)</b>	<b>2021/22</b>	<b>2020/21</b>	<b>2019/20</b> (9 mån)
Nettoomsättning	0	0	0
Resultat efter finansiella poster	430	394	-7
Soliditet (%)	65,5	25,1	3,2

### Förändringar i eget kapital

	<b>Aktie- kapital</b>	<b>Balanserat resultat</b>	<b>Årets resultat</b>	<b>Totalt</b>
Belopp vid årets ingång	50 000	7 089	379 583	436 672
Disposition enligt beslut av årsstämman:				
Balanseras i ny räkning		379 583	-379 583	0
Årets resultat			430 427	430 427
<b>Belopp vid årets utgång</b>	<b>50 000</b>	<b>386 672</b>	<b>430 427</b>	<b>867 099</b>

**Resultatdisposition**

Styrelsen föreslår att till förfogande stående vinstmedel (kronor):

balanserad vinst	386 672
årets vinst	430 427
	<b>817 099</b>
disponeras så att	
till aktieägare utdelas (1 634 kronor per aktie)	817 000
i ny räkning överföres	99
	<b>817 099</b>

Styrelsen föreslås bemyndigas att besluta om tidpunkt då utdelningen skall betalas.

Styrelsen anser att förslaget är förenligt med försiktighetsregeln i 17 kap. 3 § aktiebolagslagen enligt följande redogörelse: Styrelsens uppfattning är att vinstutdelningen är försvarlig med hänsyn till de krav verksamhetens art, omfattning och risk ställer på storleken på det egna kapitalet, bolagets konsolideringsbehov, likviditet och ställning i övrigt.

Företagets resultat och ställning i övrigt framgår av efterföljande resultat- och balansräkning med noter.

## Resultaträkning

Not  
1

2021-09-01  
-2022-08-31

2020-09-01  
-2021-08-31

Summa rörelseintäkter, lagerförändringar m.m.

0

0

### Rörelsekostnader

Övriga externa kostnader

-7 855

-6 239

Summa rörelsekostnader

-7 855

-6 239

Rörelseresultat

-7 855

-6 239

### Finansiella poster

Resultat från andelar i koncernföretag

438 282

400 000

Summa finansiella poster

438 282

400 000

Resultat efter finansiella poster

430 427

393 761

Resultat före skatt

430 427

393 761

Årets resultat

430 427

393 761

2023011203371

## Balansräkning

Not  
1

2022-08-31

2021-08-31

### TILLGÅNGAR

#### Anläggningstillgångar

##### *Finansiella anläggningstillgångar*

Andelar i koncernföretag

2

1 316 500

1 316 500

**Summa finansiella anläggningstillgångar**

**1 316 500**

**1 316 500**

**Summa anläggningstillgångar**

**1 316 500**

**1 316 500**

#### Omsättningstillgångar

##### *Kortfristiga fordringar*

Fordringar hos koncernföretag

0

420 000

**Summa kortfristiga fordringar**

**0**

**420 000**

##### *Kassa och bank*

Kassa och bank

6 502

581

**Summa kassa och bank**

**6 502**

**581**

**Summa omsättningstillgångar**

**6 502**

**420 581**

**SUMMA TILLGÅNGAR**

**1 323 002**

**1 737 081**

## Balansräkning

Not  
1

2022-08-31

2021-08-31

### EGET KAPITAL OCH SKULDER

#### Eget kapital

##### *Bundet eget kapital*

Aktiekapital

50 000

50 000

**Summa bundet eget kapital**

**50 000**

**50 000**

##### *Fritt eget kapital*

Balanserat resultat

386 672

-7 089

Årets resultat

430 427

393 761

**Summa fritt eget kapital**

**817 099**

**386 672**

**Summa eget kapital**

**867 099**

**436 672**

#### Kortfristiga skulder

Leverantörsskulder

871

0

Skulder till koncernföretag

454 903

1 300 409

Övriga skulder

129

0

**Summa kortfristiga skulder**

**455 903**

**1 300 409**

**SUMMA EGET KAPITAL OCH SKULDER**

**1 323 002**

**1 737 081**

## Noter

### Not 1 Redovisningsprinciper

#### Allmänna upplysningar

Årsredovisningen är upprättad i enlighet med årsredovisningslagen och Bokföringsnämndens allmänna råd (BFNAR 2016:10) om årsredovisning i mindre företag.

#### Nyckeltalsdefinitioner

Nettoomsättning

Rörelsens huvudintäkter, fakturerade kostnader, sidointäkter samt intäktskorrigeringar.

Resultat efter finansiella poster

Resultat efter finansiella intäkter och kostnader men före bokslutsdispositioner och skatter.


Soliditet (%)

Justerat eget kapital (eget kapital och obeskattade reserver med avdrag för uppskjuten skatt) i procent av balansomslutning.

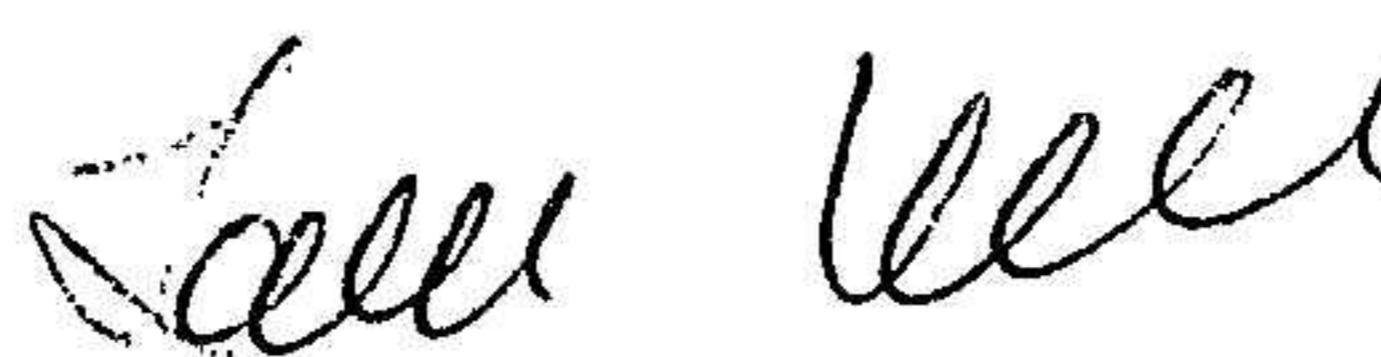
### Not 2 Andelar i koncernföretag

	2022-08-31	2021-08-31
Ingående anskaffningsvärden	1 316 500	1 300 000
Inköp	0	16 500
Utgående ackumulerade anskaffningsvärden	1 316 500	1 316 500
<b>Utgående redovisat värde</b>	<b>1 316 500</b>	<b>1 316 500</b>

Kristinehamn 2022-11-22



Torbjörn Magnusson  
Ordförande



Jack Herhold

Protokollens överensstämmelse  
med originalet intygas:

