

Årsredovisning

för

Brinova Mjövik 2:76 AB

559142-4410

Räkenskapsåret


2023

Fastställelseintyg

Undertecknad verkställande direktör i Brinova Mjövik 2:76 AB intygar att resultaträkningen och balansräkningen i årsredovisningen har fastställts på årsstämma 2024-05-20. Årsstämman beslutade att godkänna styrelsens förslag till resultatdisposition.

Jag intygar också att innehållet i årsredovisningen och revisionsberättelsen stämmer överens med originalen.

Helsingborg 2024-05-20


Per Johansson

Årsredovisning
för
Brinova Mjövik 2:76 AB

559142-4410

Räkenskapsåret

2023

Styrelsen och verkställande direktören för Brinova Mjövik 2:76 AB avger följande årsredovisning för räkenskapsåret 2023.

Årsredovisningen är upprättad i svenska kronor, SEK. Om inte annat särskilt anges, redovisas alla belopp i kronor. Uppgifter inom parentes avser föregående år.

Förvaltningsberättelse

Information om verksamheten

Bolaget äger och förvaltar fastigheten Mjövik 2:76 i Karlskrona. Bolaget bedriver fastighetsförvaltning i form av uthyrning av denna. Fastigheten består av bostäder och lokaler.

Företaget har sitt säte i Helsingborg.

Investeringar

Årets investeringar i materiella anläggningstillgångar uppgår till 0 tkr (17 tkr).

Väsentliga händelser under räkenskapsåret

Inga väsentliga händelser har skett under räkenskapsåret.

Förväntad framtida utveckling samt väsentliga risker och osäkerhetsfaktorer

Bolagets verksamhet kommer under det kommande året främst påverkas av hur fastighets- och hyresmarknaden utvecklas inom verksamhetsområdet.

Sedvanliga risker och osäkerheter finns i bolaget såsom ränterisk, likviditetsrisk, kreditrisk samt hantering av kapital. Ytterligare information återfinns i not för finansiell riskhantering.

Ägarförhållanden

Bolaget ägs av Brinova Holding AB, 559084-7819 som i sin tur ägs av Brinova Fastigheter AB, org nr 556840-3918, med säte i Helsingborg. Moderbolag i den koncern där bolaget ingår och där koncernredovisning upprättas är Brinova Fastigheter AB, org nr 556840-3918, med säte i Helsingborg. Koncernens moderbolags huvudkontor ligger på Stortorget 9, 252 20 i Helsingborg.

2024053005462

Flerårsöversikt (Tkr)	2023	2022	2021	2020	2019
Nettoomsättning	1 251	1 148	1 124	1 136	1 132
Rörelseresultat	513	369	404	435	343
Resultat efter finansiella poster	26	41	155	177	57
Eget kapital	405	536	510	404	306
Balansomslutning	14 369	14 524	14 639	14 816	14 550
Soliditet (%)	2,8	3,7	3,5	2,7	2,1

För definitioner av nyckeltal, se Redovisnings- och värderingsprinciper.

Förslag till vinstdisposition

Styrelsen föreslår att till förfogande stående vinstmedel (kronor):

balanserad vinst	486 181
årets förlust	-131 668
	354 513
disponeras så att	
i ny räkning överföres	354 513

Företagets resultat och ställning i övrigt framgår av efterföljande resultat- och balansräkning samt kassaflödesanalys med tillhörande noter.

2024053005463

Resultaträkning

	Not	2023-01-01 -2023-12-31	2022-01-01 -2022-12-31
Rörelsens intäkter			
Nettoomsättning	3		
Hysesintäkter		1 224 568	1 133 941
Serviceintäkter		26 184	13 707
Övriga rörelseintäkter		84 846	0
		1 335 598	1 147 648
Fastighetskostnader	3		
Drifts- och underhållskostnader		-454 380	-416 813
Driftsnetto		881 218	730 835
Övriga externa kostnader	4	-3 742	-5 491
Avskrivningar av anläggningstillgångar	9	-153 244	-153 148
Bruttoresultat		724 232	572 196
Central administration	3, 4, 12	-211 616	-203 150
Rörelseresultat		512 616	369 046
Resultat från finansiella poster			
Ränteintäkter och liknande resultatposter	5	19	0
Räntekostnader och liknande resultatposter	6	-486 927	-327 909
		-486 908	-327 909
Resultat efter finansiella poster		25 708	41 137
Bokslutsdispositioner	7	-108 079	33 833
Resultat före skatt		-82 371	74 970
Skatt på årets resultat	8	-49 297	-49 258
Årets resultat		-131 668	25 712

Balansräkning

Not
1, 2

2023-12-31

2022-12-31

TILLGÅNGAR

Anläggningstillgångar

Materiella anläggningstillgångar

Förvaltningsfastigheter

9

14 349 178

14 502 422

14 349 178

14 502 422

Summa anläggningstillgångar

14 349 178

14 502 422

Omsättningstillgångar

Kortfristiga fordringar

11

Hyses- och kundfordringar

0

446

Övriga fordringar

771

752

Förutbetalda kostnader och upplupna intäkter

19 539

20 452

20 310

21 650

Summa omsättningstillgångar

20 310

21 650

SUMMA TILLGÅNGAR

14 369 488

14 524 072

2024053005464

Balansräkning	Not	2023-12-31	2022-12-31
	1, 2		
EGET KAPITAL OCH SKULDER			
Eget kapital	13		
<i>Bundet eget kapital</i>			
Aktiekapital		50 000	50 000
		50 000	50 000
<i>Fritt eget kapital</i>			
Balanserat resultat		486 181	460 469
Årets resultat		-131 668	25 712
		354 513	486 181
Summa eget kapital		404 513	536 181
Avsättningar			
Uppskjuten skatteskuld	10	291 546	242 249
Summa avsättningar		291 546	242 249
Långfristiga skulder			
Skulder till kreditinstitut	11, 14, 15	9 687 983	9 685 327
Summa långfristiga skulder		9 687 983	9 685 327
Kortfristiga skulder			
Skulder till kreditinstitut	11, 14, 15	196 250	192 270
Leverantörsskulder		50 102	43 386
Skulder till koncernföretag	12	3 559 334	3 702 886
Upplupna kostnader och förutbetalda intäkter	16	179 760	121 773
Summa kortfristiga skulder		3 985 446	4 060 315
SUMMA EGET KAPITAL OCH SKULDER		14 369 488	14 524 072

Rapport över förändringar i eget kapital

	Aktie- kapital	Fritt eget kapital	Summa eget kapital
Ingående eget kapital 2022-01-01	50 000	460 469	510 469
Årets resultat		25 712	25 712
Utgående eget kapital 2022-12-31	50 000	486 181	536 181
Årets resultat		-131 668	-131 668
Utgående eget kapital 2023-12-31	50 000	354 513	404 513

2024053005466

2024053005467

Kassaflödesanalys

	Not 1, 2	2023-01-01 -2023-12-31	2022-01-01 -2022-12-31
Den löpande verksamheten			
Resultat efter finansiella poster	17	25 708	41 137
Avskrivningar		153 244	153 148
Betald skatt		0	0
Kassaflöde från den löpande verksamheten före förändring av rörelsekapital		178 952	194 285
Kassaflöde från förändring av rörelsekapitalet			
Förändring av rörelsefordringar		1 340	-20 898
Förändring av rörelseskulder		-78 849	-10 067 542
Kassaflöde från den löpande verksamheten		101 443	-9 894 155
Investeringsverksamheten			
Investeringar i finansiella anläggningstillgångar		0	-17 275
Kassaflöde från investeringsverksamheten		0	-17 275
Finansieringsverksamheten			
Upptagna lån		198 900	9 945 000
Amortering av låneskulder		-192 264	-67 403
Erhållna koncernbidrag		0	33 833
Lämnade koncernbidrag		-108 079	0
Kassaflöde från finansieringsverksamheten		-101 443	9 911 430
Årets kassaflöde		0	0
Likvida medel vid årets slut		0	0

Noter

Not 1 Redovisnings- och värderingsprinciper

Grund för rapporternas upprättande

Årsredovisningen är upprättad i enlighet med Årsredovisningslagen och RFR 2 Redovisning för juridiska personer. Rekommendationen anger vilka undantag och tillägg som krävs i förhållande till IFRS.

Årsredovisningen har upprättats enligt anskaffningsvärdemetoden.

Bolaget tillämpar de principer som presenteras nedan.

Ändringar i redovisningsprinciper och upplysningar

Under året nya och ändrade IFRS, såsom de är gällande i RFR 2, har inte haft någon väsentlig effekt på bolagets finansiella rapporter.

Nya eller ändrade standarder och nya tolkningar som ännu inte trätt i kraft

Ett antal nya och ändrade redovisningsstandarder och tolkningar har publicerats vilka träder i kraft 2024 och senare.

Nya och ändrade redovisningsstandarder som tillämpas av koncernen

De nya eller ändrade standarder och tolkningar som trätt i kraft från och med den 1 januari 2023 har inneburit följande effekt på koncernens finansiella rapporter 2023:

Ändringar i IAS 1 Utformning av finansiella rapporter avseende upplysningar om redovisningsprinciper har inneburit att textmängden hänförligt till koncernens beskrivning av redovisningsprinciperna har reducerats samt anpassats till bolagets särskilda förutsättningar.

Ändringar i IAS 1 i Utformning av finansiella rapporter (klassificering av skuld)

Ändringarna syftar till att förtydliga när en skuld ska klassificeras som kortfristig, särskilt vid förekomsten av covenant. Ändringarna ska enligt IASB, tillämpas för räkenskapsår som börjar 1 januari 2024 eller senare. Tidigare tillämpning är tillåten. Ändringarna är inte godkända av EU. Ovan bedöms inte få någon väsentlig påverkan på koncernens finansiella rapporter den period de tillämpas första gången.

Övriga nya och ändrade redovisningsstandarder

Inga av de övriga nya och ändrade redovisningsstandarder och tolkningar förväntas innebära någon väsentlig effekt på koncernens finansiella rapporter.

Bolagets valuta

Bolagets funktionella valuta och rapporteringsvaluta är SEK.

Rörelsens intäkter

Intäktredovisning sker i resultaträkningen när kontroll har överförts till motparten. Om det råder betydande osäkerhet avseende betalning, vidhängande kostnader eller risk och om säljaren behåller ett engagemang i den löpande förvaltningen som vanligtvis förknippas med ägandet sker ingen intäktsföring. Intäkterna redovisas till det verkliga värdet av vad som erhållits eller förväntas komma att erhållas med avdrag för lämnade rabatter

Hysesintäkter

Hysesintäkter och hyresrabatter redovisas linjärt i resultaträkningen baserat på villkoren i hyresavtal. Hysesintäkter i fastighetsförvaltningen redovisas i den period som hyran avser. Förskottshyror redovisas som förutbetalda hyresintäkter. Intäkter från förtidsinlösen av hyreskontrakt redovisas som intäkt den period då ersättningen erhållits, i de fall inga ytterligare prestationer krävs från Brinovas sida.

Serviceintäkter

Serviceintäkter består i huvudsak av det som benämns vidarefakturerings och intäkten redovisas i den period som den vidarefakturerade avgiften avser. För olika vidarefaktureringar kan distinktionen mellan huvudman och agent påverka intäktsredovisningen vilket i sin tur avgörs om Brinova agerar som huvudman eller agent. Brinova har gjort en analys om Brinova är huvudman eller agent för dessa tjänster och konkluderat att koncernen i sin roll som fastighetsägare i huvudsak agerar huvudman.

Intäkter från fastighetsförsäljning

Brinova redovisar intäkter och kostnader från förvärv och avyttringar av fastigheter vid den tidpunkt då kontroll övergått till köparen, vilket normalt sammanfaller med tillträdesdagen.

Vid bedömning av när kontroll övergår till säljaren beaktas vad som avtalats mellan parterna beträffande risker och förmåner samt engagemang i den löpande förvaltningen. Därutöver beaktas omständigheter som kan påverka affärens utgång vilka ligger utanför säljarens och/eller köparens kontroll. Kriterierna för intäktsredovisning tillämpas på varje transaktion för sig.

Redovisning av leasing som leasetagare

Bolaget tillämpar ett undantag i RFR 2 som innebär att leasingavgifter redovisas som en kostnad linjärt under leasingperioden.

Finansiella intäkter och kostnader

Finansiella intäkter och kostnader består av ränteintäkter på bankmedel och fordringar, räntekostnader på lån och utdelningsintäkter. Ränteintäkter på fordringar och räntekostnader på skulder beräknas med tillämpning av effektivräntemetoden. Ränteintäkter respektive räntekostnader inkluderar periodiserade belopp av transaktionskostnader och eventuella rabatter, premier och andra skillnader mellan det ursprungligen redovisade värdet av fordran respektive skuld och det belopp som regleras vid förfall. Utdelningsintäkter redovisas när rätten att erhålla betalning fastställts.

I år är ränteutjämning inom koncernen på externa skulder bruttoredovisad. Tidigare år har denna varit nettoredovisad med ränteintäkter/räntekostnader från/till koncernföretag.

Koncernbidrag

Moderföretaget redovisar koncernbidrag enligt alternativregeln, vilket innebär att koncernbidrag som erhålls eller lämnas redovisas som bokslutsdispositioner.

Materiella anläggningstillgångar

Bolaget innehar en fastighet som till största del är uthyrd samt en del inventarier. Fastigheten är avsedd att ge långfristig hyresavkastning och klassificeras som förvaltningsfastighet.

Både förvaltningsfastigheten och inventarier redovisas till anskaffningsvärde med avdrag för ackumulerade avskrivningar och eventuella nedskrivningar samt tillägg för eventuella uppskrivningar.

Inga avskrivningar görs på mark. Avskrivningar på andra materiella anläggningstillgångar, görs linjärt över den förväntade nyttjandeperioden, enligt följande:

Byggnader	1%
Ombyggnader	1-50%
Byggnadsinventarier	20%
Markanläggningar	5-10%
Markinventarier	20%

Tillgångarnas restvärden och nyttjandeperiod prövas vid varje rapportperiods slut och justeras vid behov. En tillgångs redovisade värde skrivs omgående ner till dess återvinningsvärde i de fall då tillgångens redovisade värde överstiger dess bedömda återvinningsvärde. Vinster och förluster vid avyttring fastställs genom nettot mellan försäljningsintäkten och det redovisade värdet av tillgången och redovisas i resultaträkningen som övrig rörelseintäkt, alternativt övrig rörelsekostnad beroende på utfallet.

För materiella anläggningstillgångar presenteras i not för förvaltningsfastigheter ett intervall för verkligt värde, vilket utgörs av marknadsvärde som årligen fastställs med hjälp av en intern värderingsmodell. Verkligt värde baseras på priser på en aktiv marknad, justerade, om så krävs, för eventuella avvikelser avseende den aktuella tillgångens typ, läge eller skick. Om sådan information inte finns tillgänglig, används alternativa värderingsmetoder som exempelvis aktuella priser på mindre aktiva marknader eller diskonterade kassaflödesprognoser. Det verkliga värdet omprövas årligen.

Nedskrivningsprövning för materiella anläggningstillgångar mm

Om indikation på nedskrivningsbehov finns, beräknas tillgångens återvinningsvärde som det högsta av nyttjandevärdet och verkligt värde minus försäljningskostnader. Vid beräkning av nyttjandevärdet diskonteras framtida kassaflöden till en räntesats före skatt som ska beakta marknadens bedömning av riskfri ränta och risk förknippad med den specifika tillgången. Om det inte går att fastställa väsentligen oberoende kassaflöden till en enskild tillgång ska tillgångarna vid prövning av nedskrivningsbehov grupperas till den lägsta nivå där det går att identifiera väsentligen oberoende kassaflöden (en så kallad kassagenererande enhet).

Värdering till verkligt värde

Verkligt värde är det pris som vid värderingstidpunkten skulle erhållas vid försäljning av en tillgång eller betalas vid överlåtelse av en skuld genom en ordnad transaktion mellan marknadsaktörer. De olika nivåerna i verkligt värdehierarkin definieras enligt följande:

Nivå 1 - Noterade priser (ojusterade) på aktiva marknader för identiska tillgångar och skulder

Nivå 2 - Andra observerbara indata för tillgången eller skulden än noterade priser inkluderade i nivå 1, antingen direkt (dvs. som prisnoteringar) eller indirekt (dvs. härledda från prisnoteringar)

Nivå 3 - Indata för tillgången eller skulden som inte baseras på observerbara marknadsdata (dvs. icke observerbara indata).

Uppskattningar och bedömningar

Uppskattningar och bedömningar utvärderas löpande och baseras på historisk erfarenhet och andra faktorer, inklusive förväntningar på framtida händelser som anses rimliga under rådande förhållanden. Förvaltningsfastigheternas värdering till verkligt värde inkluderar uppskattningar och bedömningar vilka är att betrakta som väsentliga för redovisningsändamål. Baserat på marknadsvärderingen av fastigheter bedöms ett intervall inom vilket marknadsvärdet på respektive fastighet ligger. I relation till respektive fastighets bokförda värde tillämpas följande intervall:

Värdeintervall 1 - I nivå med eller överstigande, 0-10 % över bokfört värde

Värdeintervall 2 - Väsentligt överstigande, >10-40 % över bokfört värde

Värdeintervall 3 - Avsevärt överstigande, >40 % över bokfört värde

Pågående nyanläggningar

Som pågående nyanläggningar redovisas nedlagda kostnader för pågående projekt för ombyggnationer samt pågående projekt för nybyggnationer i förvaltningsfastigheter som ännu inte slutförts och tagits i bruk.

Finansiella instrument

Bolaget tillämpar undantaget att inte tillämpa IFRS 9 Finansiella instrument i juridisk person utan tillämpar istället i enlighet med ÅRL anskaffningsvärdemetoden. Därmed värderas finansiella anläggningstillgångar till anskaffningsvärde och finansiella omsättningstillgångar enligt lägsta värdets princip, med tillämpning av nedskrivning för förväntade kreditförluster avseende tillgångar som är skuldinstrument. Bolagets finansiella instrument framgår av not 11.

Redovisning och värdering

Köp och försäljningar av finansiella tillgångar redovisas på affärsdagen, det vill säga det datum då bolaget förbinder sig att köpa eller sälja tillgången. Finansiella instrument redovisas första gången till verkligt värde plus transaktionskostnader.

Likvida medel

Likvida medel omfattar kassa, banktillgodohavanden samt kortfristiga placeringar med en ursprunglig förfallodag på tre månader eller mindre. Bolaget är ansluten till koncernens Cash Pool-struktur varför kassa/bank är en kortfristig skuld/fordran till koncernföretag.

Kassaflödesanalys

Kassaflöden från den löpande verksamheten redovisas enligt den indirekta metoden.

Nyckeltalsdefinitioner

Soliditet (%)

Justerat eget kapital (eget kapital och obeskattade reserver med avdrag för uppskjuten skatt) i procent av balansomslutning.

Not 2 Väsentliga uppskattningar och bedömningar

Att upprätta rapporter i överensstämmelse med tillämpade regelverk kräver användning av en del viktiga uppskattningar för redovisningsändamål. Vidare krävs att bolagsledningen gör vissa bedömningar vid tillämpningen av företagets redovisningsprinciper. De områden som innefattar en hög grad av bedömningar som är komplexa, eller sådana områden där antaganden och uppskattningar är av väsentlig betydelse för företagets årsredovisning.

Not 3 Fastighetsintäkter och fastighetskostnader

Följande belopp har redovisats i resultaträkningen:

	2023	2022
Intäkter		
Hysesintäkter	1 224 568	1 133 941
Serviceintäkter	26 184	13 707
Övriga rörelse intäkter	84 846	0
	1 335 598	1 147 648

I posten övriga intäkter utgör 84 846 kr elstöd.

Direkta kostnader för förvaltningsfastigheter som har genererat hyresintäkter och serviceintäkter

Driftskostnader	-248 289	-208 392
Reparation och underhåll	-95 682	-99 314
Fastighetsskötsel och teknisk tillsyn	-94 407	-92 808
Övriga externa kostnader	-16 002	-16 299
Central administration	-211 616	-203 150
	-665 996	-619 963

Operationell Leasing:

Hysesintäkterna grundar sig på hyresavtal avseende lokaler som är att betrakta som operationella leasingavtal där bolaget är leasegivare.

Framtida minimileaseavgifter avseende ej uppsägningsbara operationella leasingavtal:

Inom ett år	958 204	813 056
Mellan 1 och 5 år	463 964	1 097 032
Mer än 5 år	0	0
	1 422 168	1 910 088

I ovanstående tabell ingår ej bostäder på grund av den korta uppsägningstiden.

Not 4 Arvode till revisorer

Kostnader för revision och andra uppdrag hos Ernst & Young AB har belastat moderbolaget.

Not 5 Ränteintäkter och liknande resultatposter

	2023	2022
Övriga ränteintäkter	19	0
	19	0

Not 6 Räntekostnader och liknande resultatposter

	2023	2022
Räntekostnader till koncernföretag	-131 316	-209 360
Räntekostnader, låneskulder	-526 361	-116 337
Uppläggnings- och inteckningskostnader	-6 636	-2 212
Ränteutjämning inom koncernen	177 386	0
	-486 927	-327 909

Not 7 Bokslutsdispositioner

	2023	2022
Erhållna koncernbidrag	0	33 833
Lämnade koncernbidrag	-108 079	0
	-108 079	33 833

Not 8 Skatt på årets resultat

	2023	2022
Skatt på årets resultat		
Aktuell skatt	0	0
Förändring av uppskjuten skatt avseende temporära skillnader	-49 297	-49 258
Totalt redovisad skatt	-49 297	-49 258

Avstämning av effektiv skatt

	2023		2022	
	Procent	Belopp	Procent	Belopp
Redovisat resultat före skatt		-82 371		74 970
Skatt enligt gällande skattesats	20,60	16 968	20,60	-15 444
Ej avdragsgilla kostnader		-66 269		-33 814
Ej skattepliktiga intäkter		4		0
Redovisad effektiv skatt	-59,85	-49 297	65,70	-49 258

2024053005474

Not 9 Förvaltningsfastigheter

	2023	2022
Ingående anskaffningsvärden	15 176 081	15 158 806
Inköp	0	17 275
Utgående ackumulerade anskaffningsvärden	15 176 081	15 176 081
Ingående avskrivningar	-673 659	-520 511
Årets avskrivningar	-153 244	-153 148
Utgående ackumulerade avskrivningar	-826 903	-673 659
Utgående redovisat värde	14 349 178	14 502 422
Uppgifter om förvaltningsfastigheter		
Redovisat värde	14 349 178	14 502 422
Verkligt värde	14 900 000	14 400 000
Skattemässigt restvärde	12 933 904	13 326 456
	12 933 904	13 326 456

Fastigheten är en specialenhet som saknar taxeringsvärde.

I anskaffningsvärdet ingår markvärde med 2 317 tkr (2 317 tkr).

Verkligt värde:

Varje år utförs en värdering av respektive fastighet. Verkligt värde av förvaltningsfastigheter har bedömts av externa oberoende fastighetsvärderare, med relevanta, professionella kvalifikationer och med erfarenhet av såväl aktuella marknadsområden som typ av fastigheter. Värderingarna har sedan 2018 utförts av Newsec Advice AB. De mest väsentliga variablerna som är avgörande för det beräknade och bedömda verkliga värdet är direktavkastningskravet samt bedömd real tillväxt (inflationsantagandet). Andra viktiga variabler är driftsöverskott och den långsiktiga vakansnivån. Till grund för fastställande av direktavkastningskravet ligger bland annat marknadens riskränta för fastighetsinvesteringar vid varje given tid. Denna baseras på ett antal faktorer såsom marknadsränta, skuldsättningsgrad, inflationsförväntningar och avkastningskrav på insatt kapital. Även fastighets specifika förutsättningar påverkar direktavkastningskravet. Direktavkastningskravet är fastighetens driftsöverskott ställt i relation till det verkliga värdet. Som diskonteringsränta används fastställd direktavkastningsränta med tillägg för årlig inflation. I värdering för 2023 har följande indata använts. Nivån på den årliga framtida inflationen bedöms till 2,0 % årligen. De värderingsantaganden som gjorts är en kalkylperiod på 10-25 år. Årlig hyresutveckling på lokalkontrakt 50-100% av KPI eller en fast uppräknings om 2-3% årligen. Årlig hyresutveckling på bostadskontrakt 3,5% för 2024, 2,5% för 2025 och därefter 2% årligen. Årlig ökning av drift och underhåll på 100% av KPI. I enlighet med den redogörelse som lämnas i noten för "Redovisnings- och värderingsprinciper" under avsnittet för "Värdering till verkligt värde" återfinns förvaltningsfastigheter i nivå 3.

I enlighet med den redogörelse som lämnas i noten för "Redovisnings- och värderingsprinciper" under avsnittet för "Uppskattningar och bedömningar" befinner marknadsvärdet sig i värdeintervallet I jämfört med redovisat bokfört värde.

Byggnader och mark till ett värde om 9 945 tkr (9 945 tkr) är pantsatta som säkerhet för banklån. Uppgift om ställda säkerheter och eventalförpliktelser återfinns även som separata noter.

Not 10 Uppskjuten skatt

2023-12-31

Anläggningstillgångar	Uppskjuten skattefordran	Uppskjuten skatteskuld	Netto
Uppskjuten skatt på temporära skillnader	0	-291 546	-291 546
	0	-291 546	-291 546

2022-12-31

Anläggningstillgångar	Uppskjuten skattefordran	Uppskjuten skatteskuld	Netto
Uppskjuten skatt på temporära skillnader	0	-242 249	-242 249
	0	-242 249	-242 249

Inga uppskjutna skatter har kvittats, och de uppskjutna skulderna beräknas ej utnyttjas eller betalas inom tolv månader.

Den uppskjutna skatten har omvärderats till 20,6% vilken är den skattesats som gäller den dag skatten beräknas realiseras.

Uppskjutna skattefordringar redovisas för skattemässiga underskottsavdrag i den utsträckning som det är sannolikt att de kan tillgodogöras genom framtida beskattningsbara vinster. Alla underskottsavdrag i bolaget är värderade som sannolika att kunna tillgodogöras.

2024053005476

Not 11 Klassificering av finansiella instrument

Lånen löper med en rörlig ränta därmed överensstämmer det verkliga värdet med det redovisade värdet. Det redovisade värdet på kortfristiga fordringar och skulder är en rimlig uppskattning av verkligt värde.

	2023-12-31	2022-12-31
Finansiella tillgångar		
Hyses- och kundfordringar	0	446
Övriga kortfristiga fordringar	771	752
	771	1 198
Icke finansiella tillgångar	14 368 717	14 522 874
Totala tillgångar enligt balansräkning	14 369 488	14 524 072
Finansiella skulder		
Långfristiga skulder till kreditinstitut	9 687 983	9 685 327
Kortfristiga skulder till kreditinstitut	196 250	192 270
Kortfristiga skulder till koncernföretag	3 559 334	3 702 886
Leverantörsskulder	50 102	43 385
Upplupna kostnader	78 831	17 163
	13 572 500	13 641 031
Icke finansiella skulder	392 475	346 860
Totala skulder enligt balansräkning	13 964 975	13 987 891

2024053005477

Not 12 Transaktioner med närstående

Brinova Holding AB äger 100% av aktierna i bolaget och har därigenom ett bestämmande inflytande över bolaget. Moderföretag i den största koncern där bolaget ingår är Brinova Fastigheter AB, org.nr 556840-3918.

Inköp och försäljning mellan koncernföretag:

Av bolagets drifts- och underhållskostnader samt administrationskostnader avser 37 % (38 %) inköp från andra koncernföretag. Ingen försäljning har skett, likt föregående år, till andra koncernföretag.

	2023	2022
Fordringar och skulder närstående		
Avräkningsförhållande	-108 079	33 833
Cashpool	-3 546 396	-3 694 022
Upplupna kostnader	-5 439	-20 315
Upplupen räntefordran	100 580	0
Upplupen ränteskuld	0	-22 382
	-3 559 334	-3 702 886

Fordringar och skulder till moderföretaget avser ett avräkningsförhållande utan fastställd återbetalningsdag och löper med koncernens snittränta på 3,55 % (2,38 %).

Övrigt:

I separata noter finns upplysningar om
-ränteintäkt/räntekostnad på koncernintern avräkning.

Not 13 Aktiekapital

Aktiekapitalet består av 500 st (500 st) aktier med kvotvärde 100 kr (100 kr). Aktiekapitalet består endast av stamaktier.

Not 14 Finansiell riskhantering

Företaget utsätts genom sin verksamhet för en mängd olika finansiella risker: marknadsrisk (ränterisk i verkligt värde och ränterisk i kassaflödet), kreditrisk och likviditetsrisk.

Ränterisk:

Företagets ränterisk uppstår genom långfristig upplåning. Upplåning som görs med rörlig ränta utsätter företaget för ränterisk avseende kassaflöde vilken delvis neutraliseras av kassamedel med rörlig ränta. Upplåning som görs med fast ränta utsätter företaget för ränterisk avseende verkligt värde. Om räntorna på upplåning i svenska kronor per den 31 december 2023 varit en procentenhet högre eller lägre med alla andra variabler konstanta, hade vinsten före skatt för räkenskapsåret varit 99 tkr (99 tkr) högre eller lägre, huvudsakligen som en effekt av högre eller lägre räntekostnader för upplåning med rörlig ränta.

Likviditetsrisk:

Kassaflödesprognoser upprättas och företagsledningen följer noga rullande prognoser för likviditetsreserv för att säkerställa att företaget har tillräckligt med kassamedel för att möta behovet i den löpande verksamheten. En beräkning, baserad på låneskulden vid balansstidpunkten, av ett års räntebetalningar, uppgår till 578 tkr (419 tkr). Likviditetsrisk är risken för att bolaget får svårigheter att fullgöra sina förpliktelser som sammanhänger med finansiella skulder.

Hantering av kapital:

Företagets mål avseende kapitalstrukturen är att trygga företagets förmåga att fortsätta sin verksamhet, så att den kan fortsätta att generera avkastning till aktieägarna och nytta för andra intressenter och att upprätthålla en optimal kapitalstruktur för att hålla kostnaderna för kapitalet nere. För att upprätthålla eller justera kapitalstrukturen, kan koncernen förändra den utdelning som betalas till aktieägarna, återbetala kapital till aktieägarna, utfärda nya aktier eller sälja tillgångar för att minska skulderna. Kapital definieras som eget kapital, vilket uppgår till 405 tkr (536 tkr).

De långsiktiga målen i koncernen är följande: belåningsgraden för fastigheterna ska maximalt uppgå till 60 procent, soliditet minst till 30 procent, räntetäckningsgrad maximalt 1,75 ggr och avkastning på eget kapital minst riskfri ränta på plus 7 procent.

Bolagets kontraktensliga och odiskonterade räntebetalningar och återbetalningar av finansiella skulder framgår av tabellen nedan. Skulder har inkluderats i den period när återbetalning tidigast kan krävas.

Löptidsanalys 2023-12-31	<1 år	1-5 år	>5 år	Totalt
Skulder till kreditinstitut	781 283	9 807 976	0	10 589 259
Skulder till koncernföretag	3 559 334	0	0	3 559 334
Leverantörsskulder	50 102	0	0	50 102
Upplupna kostnader	78 831	0	0	78 831
	4 469 550	9 807 976	0	14 277 526

Löptidsanalys 2022-12-31	<1 år	1-5 år	>5 år	Totalt
Skulder till kreditinstitut	617 470	9 984 733	0	10 602 203
Leverantörsskulder	43 385	0	0	43 385
Upplupna kostnader	17 163	0	0	17 163
Skulder till koncernföretag	3 702 886	0	0	3 702 886
	4 380 904	9 984 733	0	14 365 637

Not 15 Räntebärande skulder

Den genomsnittliga räntan uppgår till 3,55 % (2,38 %), vilket motsvarar koncernens snittränta för innevarande räkenskapsår. Bolagets lån löper med rörlig ränta.

	2023-12-31	2022-12-31
Räntebärande skulder		
Skulder till kreditinstitut	9 884 233	9 877 597
Avräkningsskulder till koncernföretag	3 559 334	3 702 886
	13 443 567	13 580 483

Ingen formell avbetalningsplan föreligger gällande avräkningsskulder till koncernföretag, varvid de exkluderas i tabellen över förfallotider nedan.

Förfallotider

Förfallotidpunkt, mindre än ett år från balansdagen	196 250	192 270
Förfallotidpunkt, ett till fem år från balansdagen	9 687 983	9 685 327
	9 884 233	9 877 597

Not 16 Upplupna kostnader och förutbetalda intäkter

	2023-12-31	2022-12-31
Upplupna räntekostnader	2 206	1 163
Förskottsbetalda hyror	100 929	104 611
Upplupna driftskostnader	76 625	16 000
	179 760	121 774

Not 17 Tilläggsupplysningar till kassaflödesanalys

	2023-12-31	2022-12-31
Erhållen ränta	19	0
Erlagd ränta	-602 210	-348 082
	-602 191	-348 082

Samtliga transaktioner från finansieringsverksamheten är kassaflödespåverkande.

Not 18 Ställda säkerheter

	2023-12-31	2022-12-31
För skulder till kreditinstitut:		
Fastighetsinteckningar	9 945 000	9 945 000
	9 945 000	9 945 000

Not 19 Eventualförpliktelser

Bolaget har inga eventualförpliktelser.

Not 20 Väsentliga händelser efter räkenskapsårets utgång

Inga väsentliga händelser har inträffat efter balansdagen.

Helsingborg den dag som framgår av vår elektroniska underskrift.

Per Johansson
Verkställande direktör

Malin Rosén

Martin Wallin

Vår revisionsberättelse har lämnats den dag som framgår av vår elektroniska underskrift.

Ernst & Young AB

Stefan Svensson
Auktoriserad revisor

Deltagare

PER JOHANSSON Sverige

Signerat med Svenskt BankID

Namn returnerat från Svenskt BankID: PER RAGNAR JOHANSSON
Personnummer returnerat från Svenskt BankID: 196003061915

Per Johansson
per.johansson@brinova.se
19600306-1915

2024-05-13 11:51:14 UTC

Datum

Leveranskanal: E-post
IP-adress: 212.181.123.210

MALIN ROSÉN Sverige

Signerat med Svenskt BankID

Namn returnerat från Svenskt BankID: Malin Ulrika Rosén
Personnummer returnerat från Svenskt BankID: 196810010600

Malin Rosén
malin.rosen@brinova.se
19681001-0600

2024-05-13 11:46:03 UTC

Datum

Leveranskanal: E-post
IP-adress: 212.181.123.210

MARTIN WALLIN Sverige

Signerat med Svenskt BankID

Namn returnerat från Svenskt BankID: Bo Martin Wallin
Personnummer returnerat från Svenskt BankID: 197211262774

Martin Wallin
martin.wallin@brinova.se

2024-05-13 12:20:59 UTC

Datum

Leveranskanal: E-post
IP-adress: 80.78.214.209

STEFAN SVENSSON Sverige

Signerat med Svenskt BankID

Namn returnerat från Svenskt BankID: STEFAN SVENSSON
Personnummer returnerat från Svenskt BankID: 196712203931

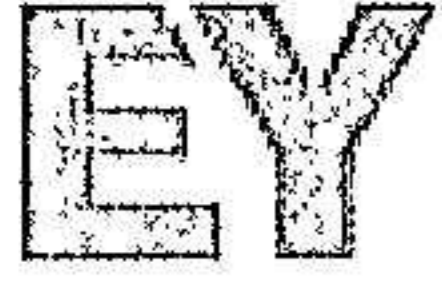
Stefan Svensson
stefan.svensson@se.ey.com
19671220-3931

2024-05-16 09:07:41 UTC

Datum

Leveranskanal: E-post
IP-adress: 147.161.188.116

2024053005482



Building a better
working world

2024053005483

Revisionsberättelse

Till bolagsstämman i Brinova Mjövik 2:76 AB, org.nr 559142-4410

Rapport om årsredovisningen

Uttalanden

Vi har utfört en revision av årsredovisningen för Brinova Mjövik 2:76 AB för räkenskapsåret 2023-01-01 - 2023-12-31.

Enligt vår uppfattning har årsredovisningen upprättats i enlighet med årsredovisningslagen och ger en i alla väsentliga avseenden rättvisande bild av Brinova Mjövik 2:76 ABs finansiella ställning per den 31 december 2023 och av dess finansiella resultat och kassaflöde för året enligt årsredovisningslagen. Förvaltningsberättelsen är förenlig med årsredovisningens övriga delar.

Vi tillstyrker därför att bolagsstämman fastställer resultaträkningen och balansräkningen.

Grund för uttalanden

Vi har utfört revisionen enligt International Standards on Auditing (ISA) och god revisionssed i Sverige. Vårt ansvar enligt dessa standarder beskrivs närmare i avsnittet *Revisorns ansvar*. Vi är oberoende i förhållande till Brinova Mjövik 2:76 AB enligt god revisorssed i Sverige och har i övrigt fullgjort vårt yrkesetiska ansvar enligt dessa krav.

Vi anser att de revisionsbevis vi har inhämtat är tillräckliga och ändamålsenliga som grund för våra uttalanden.

Styrelsens och verkställande direktörens ansvar

Det är styrelsen och verkställande direktören som har ansvaret för att årsredovisningen upprättas och att den ger en rättvisande bild enligt årsredovisningslagen. Styrelsen och verkställande direktören ansvarar även för den interna kontroll som de bedömer är nödvändig för att upprätta en årsredovisning som inte innehåller några väsentliga felaktigheter, vare sig dessa beror på oegentligheter eller misstag.

Vid upprättandet av årsredovisningen ansvarar styrelsen och verkställande direktören för bedömningen av bolagets förmåga att fortsätta verksamheten. De upplyser, när så är tillämpligt, om förhållanden som kan påverka förmågan att fortsätta verksamheten och att använda antagandet om fortsatt drift. Antagandet om fortsatt drift tillämpas dock inte om styrelsen och verkställande direktören avser att likvidera bolaget, upphöra med verksamheten eller inte har något realistiskt alternativ till att göra något av detta.


Revisorns ansvar

Våra mål är att uppnå en rimlig grad av säkerhet om att årsredovisningen som helhet inte innehåller några väsentliga felaktigheter, vare sig dessa beror på oegentligheter eller misstag, och att lämna en revisionsberättelse som innehåller våra uttalanden. Rimlig säkerhet är en hög grad av säkerhet, men är ingen garanti för att en revision som utförs enligt ISA och god revisionssed i Sverige alltid kommer att upptäcka en väsentlig felaktighet om en sådan finns. Felaktigheter kan uppstå på grund av oegentligheter eller misstag och anses vara väsentliga om de enskilt eller tillsammans rimligen kan förväntas påverka de ekonomiska beslut som användare fattar med grund i årsredovisningen.

Som del av en revision enligt ISA använder vi professionellt omdöme och har en professionellt skeptisk inställning under hela revisionen. Dessutom:

- identifierar och bedömer vi riskerna för väsentliga felaktigheter i årsredovisningen, vare sig dessa beror på oegentligheter eller misstag, utformar och utför granskningsåtgärder bland annat utifrån dessa risker och inhämtar revisionsbevis som är tillräckliga och ändamålsenliga för att utgöra en grund för våra uttalanden. Risken för att inte upptäcka en väsentlig felaktighet till följd av oegentligheter är högre än för en väsentlig felaktighet som beror på misstag, eftersom oegentligheter kan innefatta agerande i maskopi, förfalskning, avsiktliga utelämnanden, felaktig information eller åsidosättande av intern kontroll.
- skaffar vi oss en förståelse av den del av bolagets interna kontroll som har betydelse för vår revision för att utforma granskningsåtgärder som är lämpliga med hänsyn till omständigheterna, men inte för att uttala oss om effektiviteten i den interna kontrollen.
- utvärderar vi lämpligheten i de redovisningsprinciper som används och rimligheten i styrelsens och verkställande direktörens uppskattningar i redovisningen och tillhörande upplysningar.
- drar vi en slutsats om lämpligheten i att styrelsen och verkställande direktören använder antagandet om fortsatt drift vid upprättandet av årsredovisningen. Vi drar också en slutsats, med grund i de inhämtade revisionsbevisen, om det finns någon väsentlig osäkerhetsfaktor som avser sådana händelser eller förhållanden som kan leda till betydande tvivel om bolagets förmåga att fortsätta verksamheten. Om vi drar slutsatsen att det finns en väsentlig osäkerhetsfaktor, måste vi i revisionsberättelsen fästa uppmärksamheten på upplysningarna i årsredovisningen om den väsentliga osäkerhetsfaktorn eller, om sådana upplysningar är otillräckliga, modifiera uttalandet om årsredovisningen. Våra slutsatser baseras på de revisionsbevis som inhämtas fram till datumet för revisionsberättelsen. Dock kan framtida händelser eller förhållanden göra att ett bolag inte längre kan fortsätta verksamheten.
- utvärderar vi den övergripande presentationen, strukturen och innehållet i årsredovisningen, däribland upplysningarna, och om årsredovisningen återger de underliggande transaktionerna och händelserna på ett sätt som ger en rättvisande bild.

Vi måste informera styrelsen om bland annat revisionens planerade omfattning och inriktning samt tidpunkten för den. Vi måste också informera om betydelsefulla iakttagelser under revisionen, däribland de eventuella betydande brister i den interna kontrollen som vi identifierat.



Building a better
working world

2024053005484

Rapport om andra krav enligt lagar och andra författningar

Uttalanden

Utöver vår revision av årsredovisningen har vi även utfört en revision av styrelsens och verkställande direktörens förvaltning av Brinova Mjövik 2:76 AB för räkenskapsåret 2023-01-01 - 2023-12-31 samt av förslaget till dispositioner beträffande bolagets vinst eller förlust.

Vi tillstyrker att bolagsstämman disponerar vinsten enligt förslaget i förvaltningsberättelsen och beviljar styrelsens ledamöter och verkställande direktören ansvarsfrihet för räkenskapsåret.

Grund för uttalanden

Vi har utfört revisionen enligt god revisionssed i Sverige. Vårt ansvar enligt denna beskrivs närmare i avsnittet *Revisorns ansvar*. Vi är oberoende i förhållande till Brinova Mjövik 2:76 AB enligt god revisorssed i Sverige och har i övrigt fullgjort vårt yrkesetiska ansvar enligt dessa krav.

Vi anser att de revisionsbevis vi har inhämtat är tillräckliga och ändamålsenliga som grund för våra uttalanden.

Styrelsens och verkställande direktörens ansvar

Det är styrelsen som har ansvaret för förslaget till dispositioner beträffande bolagets vinst eller förlust. Vid förslag till utdelning innefattar detta bland annat en bedömning av om utdelningen är försvarlig med hänsyn till de krav som bolagets verksamhetsart, omfattning och risker ställer på storleken av bolagets egna kapital, konsolideringsbehov, likviditet och ställning i övrigt.

Styrelsen ansvarar för bolagets organisation och förvaltningen av bolagets angelägenheter. Detta innefattar bland annat att fortlöpande bedöma bolagets ekonomiska situation och att tillse att bolagets organisation är utformad så att bokföringen, medelsförvaltningen och bolagets ekonomiska angelägenheter i övrigt kontrolleras på ett betryggande sätt. Verkställande direktören ska sköta den löpande förvaltningen enligt styrelsens riktlinjer och anvisningar och bland annat vidta de åtgärder som är nödvändiga för att bolagets bokföring ska fullgöras i överensstämmelse med lag och för att medelsförvaltningen ska skötas på ett betryggande sätt.

Revisorns ansvar

Vårt mål beträffande revisionen av förvaltningen, och därmed vårt uttalande om ansvarsfrihet, är att inhämta revisionsbevis för att med en rimlig grad av säkerhet kunna bedöma om någon styrelseledamot eller verkställande direktören i något väsentligt avseende:

- företagit någon åtgärd eller gjort sig skyldig till någon försummelse som kan föranleda ersättningsskyldighet mot bolaget, eller
- på något annat sätt handlat i strid med aktiebolagslagen, årsredovisningslagen eller bolagsordningen.

Vårt mål beträffande revisionen av förslaget till dispositioner av bolagets vinst eller förlust, och därmed vårt uttalande om detta, är att med rimlig grad av säkerhet bedöma om förslaget är förenligt med aktiebolagslagen.

Rimlig säkerhet är en hög grad av säkerhet, men ingen garanti för att en revision som utförs enligt god revisionssed i Sverige alltid kommer att upptäcka åtgärder eller försummelser som kan föranleda ersättningsskyldighet mot bolaget, eller att ett förslag till dispositioner av bolagets vinst eller förlust inte är förenligt med aktiebolagslagen.

Som en del av en revision enligt god revisionssed i Sverige använder vi professionellt omdöme och har en professionellt skeptisk inställning under hela revisionen. Granskningen av förvaltningen och förslaget till dispositioner av bolagets vinst eller förlust grundar sig främst på revisionen av räkenskaperna. Vilka tillkommande granskningsåtgärder som utförs baseras på vår professionella bedömning med utgångspunkt i risk och väsentlighet. Det innebär att vi fokuserar granskningen på sådana åtgärder, områden och förhållanden som är väsentliga för verksamheten och där avsteg och överträdelser skulle ha särskild betydelse för bolagets situation. Vi går igenom och prövar fattade beslut, beslutsunderlag, vidtagna åtgärder och andra förhållanden som är relevanta för vårt uttalande om ansvarsfrihet. Som underlag för vårt uttalande om styrelsens förslag till dispositioner beträffande bolagets vinst eller förlust har vi granskat om förslaget är förenligt med aktiebolagslagen.

Lund den dag som framgår av vår elektroniska underskrift

Ernst & Young AB

Stefan Svensson
Auktoriserad revisor

PENNEO

Signaturerna i detta dokument är juridiskt bindande. Dokumentet är signerat genom Penneo™ för säker digital signering. Tecknarnas identitet har lagrats, och visas nedan.

"Med min signatur bekräftar jag innehållet och alla datum i detta dokumentet."

2024053005485

STEFAN SVENSSON

Auktoriserad revisor

Serienummer: c8c319d72b3e27[...]fab40309a715

IP: 147.161.xxx.xxx

2024-05-16 11:17:18 UTC



Detta dokument är digitalt signerat genom **Penneo.com**. Den digitala signeringsdatan i dokumentet är säkrad och validerad genom det datorgenererade hashvärdet hos det originella dokumentet. Dokumentet är låst och tidsstäplat med ett certifikat från en betrodd tredje part. All kryptografisk information är innesluten i denna PDF, för framtida validering om så krävs.

Hur man verifierar originaliteten hos dokumentet

Detta dokument är skyddat genom ett Adobe CDS certifikat. När du öppnar

dokumentet i Adobe Reader bör du se att dokumentet är certifierat med **Penneo e-signature service** <penneo@penneo.com> Detta garanterar att dokumentets innehåll inte har ändrats.

Du kan verifiera den kryptografiska informationen i dokumentet genom att använda Penneos validator, som finns på <https://penneo.com/validator>

Penneo dokumentnyckel: YVQVF-J00AT-1A373-Z0H00-MYQ1B-QLL7E