

Årsredovisning

Derank Investment Service AB

Organisationsnummer
556590-4447

Räkenskapsår
2021-09-01 – 2022-08-31

Fastställelseintyg

Undertecknad styrelseledamot och vd i Derank Investment Service AB intygar härmed att denna kopia av årsredovisningen överensstämmer med originalet samt att resultat- och balansräkningen fastställts på årsstämma 2022-02-16. Årsstämman beslutade även att godkänna styrelsens förslag till resultatdisposition.

Stockholm den 17 februari 2023



Niklas Engman
Styrelseledamot och vd

Förvaltningsberättelse

Styrelsen och verkställande direktören för Derank Investment Service AB avger härmed årsredovisning för bolagets räkenskapsår 2021-09-01 — 2022-08-31.

Verksamhet

Bolaget bedriver informationstjänster på www.derank.se samt www.onoterade.nu.

Förändringar i eget kapital

	Aktie- kapital	Fritt eget kapital
Vid årets början	50 000	20 148
Årets resultat		-25 104
Vid årets slut	50 000	-4 956

Resultatdisposition

Till årsstämman förfogande står:

Balanserat resultat	20 148 kr
Årets resultat	-25 104 kr
Totalt	-4 956 kr

Styrelsen och verkställande direktören föreslår att -4 956 kr balanseras i ny räkning.

Bolagets resultat och ställning framgår av efterföljande resultat- och balansräkning med tilläggsupplysningar.

2023030801966

Resultaträkning

(SEK)

210901-220831 200901-210831

Rörelsens intäkter

Nettoomsättning

0

0

Rörelsens kostnader

Övriga externa kostnader

-5 866

-4 500

Summa rörelsens kostnader

-5 866

-4 500

Rörelseresultat

-5 866

-4 500

Finansiella poster

Resultat från övriga företag som det finns ett
ägarintresse i

-30 937

0

Resultat från övriga finansiella
anläggningstillgångar

10 092

0

Räntekostnader och liknande resultatposter

-55

-6

Resultat efter finansiella poster

-26 766

-4 506

Bokslutsdispositioner

Förändring periodiseringsfonder

1 662

4 468

Skatter

Skatt på årets resultat

0

0

Årets resultat

-25 104

-38

2023030801967

Balansräkning

(SEK)

2022-08-31 2021-08-31

Tillgångar

Anläggningstillgångar

Immateriella anläggningstillgångar

Goodwill

1

1

Finansiella anläggningstillgångar

Andra långfristiga värdepappersinnehav

0

91 468

Andra långfristiga fordringar

195 904

100 000

Summa anläggningstillgångar

195 905

191 469

Omsättningstillgångar

Övriga kortfristiga fordringar

155

78

Kassa och bank

2 618

263

Summa omsättningstillgångar

2 773

341

Summa tillgångar

198 678

191 810

Eget kapital och skulder

Eget kapital

Bundet eget kapital

Aktiekapital (1 000 aktier)

50 000

50 000

Fritt eget kapital

Balanserat resultat

20 148

20 186

Årets resultat

-25 104

-38

Summa eget kapital

45 044

70 148

Obeskattade reserver

Periodiseringsfonder

0

1 662

Kortfristiga skulder

Övriga kortfristiga skulder

153 634

120 000

Summa Eget kapital och skulder

198 678

191 810

Tilläggsupplysningar

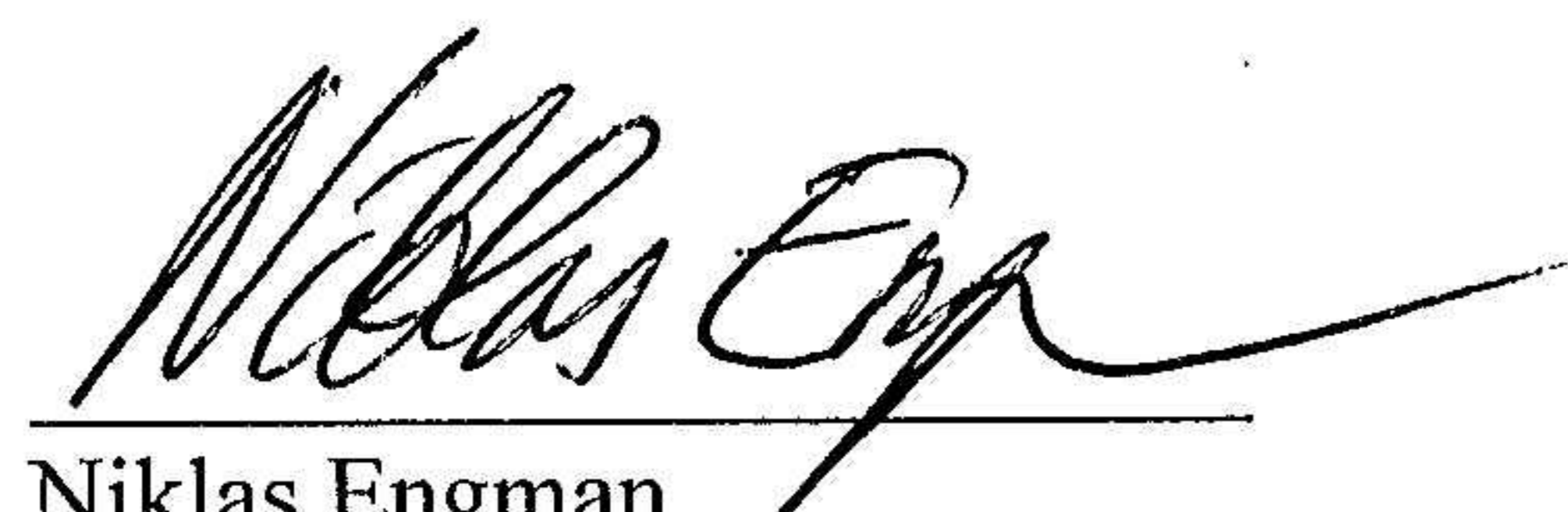
Not 1

Årsredovisningen är upprättad i enlighet med årsredovisningslagen och BFNAR 2016:10
Årsredovisning i mindre aktiebolag.


Not 2

Bolaget har inte haft några anställda under året.

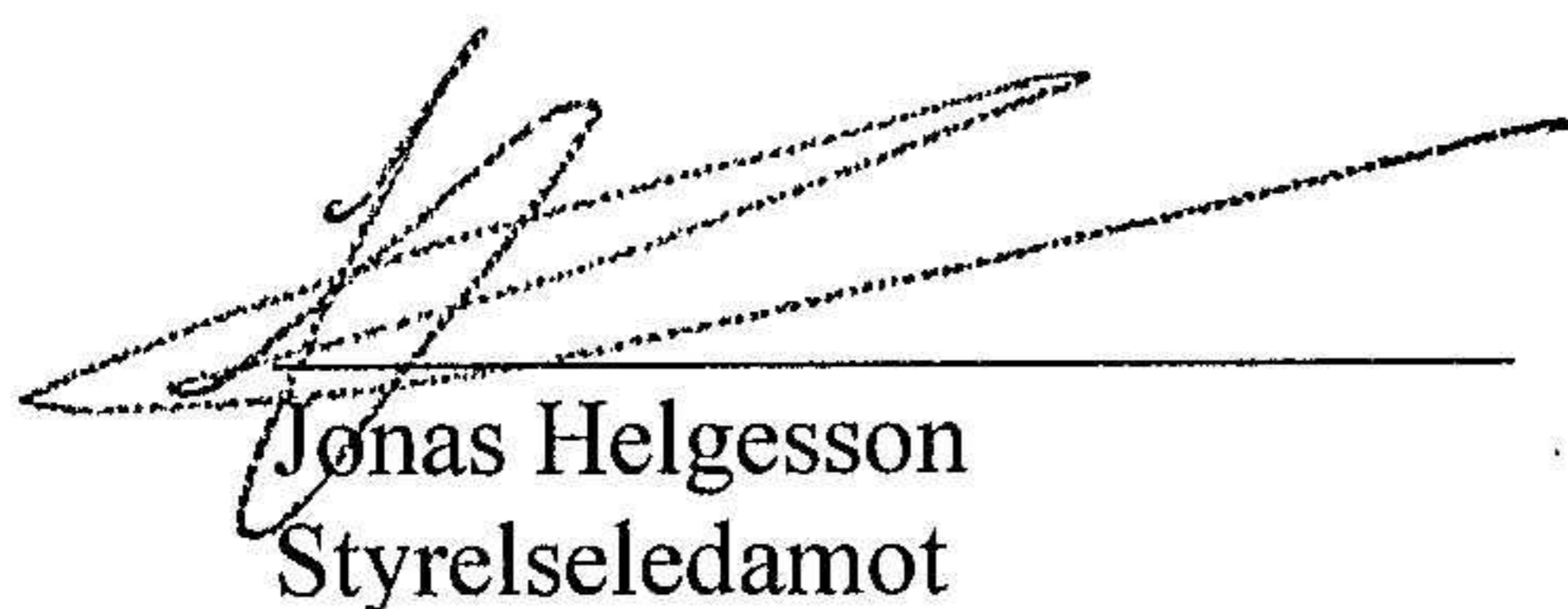
Årsredovisningen har avgivits den 15 februari 2023.



Niklas Engman
Styrelseledamot



Henrik Jirner
Styrelseordförande



Jonas Helgesson
Styrelseledamot