

Årsredovisning

för

Hatchbay AB

559228-3591

Räkenskapsåret

2024

Fastställelseintyg

Jag intygar att resultaträkningen och balansräkningen har fastställts på årsstämma 2025-06-30.

Årsstämman beslöt att godkänna styrelsens förslag till vinstdisposition.

Jag intygar att innehållet i dessa elektroniska handlingar överensstämmer med originalen och att originalen undertecknats av samtliga personer som enligt lag ska underteckna dessa.

Göteborg



Fredrik Göthensten, Styrelseledamot

2025-06-30

Årsredovisning

för


Hatchbay AB

559228-3591

Räkenskapsåret

2024

Jag intygar att denna kopia
stämmer med originalet



Fredrik Ljöthensten

2025-06-30

Styrelsen för Hatchbay AB avger följande årsredovisning för räkenskapsåret 2024.

Årsredovisningen är upprättad i svenska kronor, SEK. Om inte annat särskilt anges, redovisas alla belopp i hela kronor (kr). Uppgifter inom parentes avser föregående år.

Förvaltningsberättelse

Verksamheten

Allmänt om verksamheten

Företaget registrerades år 2019. Verksamheten är IT-tjänster och dataprogrammering.

Företaget har sitt säte i Göteborg .

Flerårsöversikt (Tkr)	2024	2023	2022	2021
Nettoomsättning	0	100	25	1
Resultat efter finansiella poster	-794	74	9	276
Soliditet (%)	3,7	70,6	76,1	88,5

Förändringar i eget kapital

	Aktie- kapital	Balanserat resultat	Årets resultat	Totalt
Belopp vid årets ingång	50 000	4 556	77 102	131 658
Disposition enligt beslut av årsstämman:				
Balanseras i ny räkning		77 102	-77 102	0
Erhållna aktieägartillskott		715 000		715 000
Årets resultat			-793 835	-793 835
Belopp vid årets utgång	50 000	796 658	-793 835	52 823

Villkorade, ännu ej återbetalda, aktieägartillskott uppgår per balansdagen till 715 000kr (0kr).

Resultatdisposition

Styrelsen föreslår att till förfogande stående vinstmedel (kronor):

balanserad vinst	796 658
årets förlust	-793 835
	2 823
disponeras så att i ny räkning överföres	2 823
	2 823

Företagets resultat och ställning i övrigt framgår av efterföljande resultat- och balansräkning med noter.

Resultaträkning

Not

2024-01-01
-2024-12-31

2023-01-01
-2023-12-31

Rörelseintäkter, lagerförändringar m. m.

Nettoomsättning

1

100 100

Summa rörelseintäkter, lagerförändringar m.m.

1

100 100

Rörelsekostnader

Handelsvaror

-2 044

-1 692

Övriga externa kostnader

-920 774

-15 200

Övriga rörelsekostnader

-685

0

Summa rörelsekostnader

-923 503

-16 892

Rörelseresultat

-923 502

83 208

Finansiella poster

Resultat från övriga finansiella anläggningstillgångar

0

-8 700

Övriga ränteintäkter och liknande resultatposter

129 860

0

Räntekostnader och liknande resultatposter

-193

-118

Summa finansiella poster

129 667

-8 818

Resultat efter finansiella poster

-793 835

74 390

Bokslutsdispositioner

Erhållna koncernbidrag

0

25 000

Summa bokslutsdispositioner

0

25 000

Resultat före skatt

-793 835

99 390

Skatter

Skatt på årets resultat

0

-22 289

Årets resultat

-793 835

77 101

Balansräkning	Not	2024-12-31	2023-12-31
TILLGÅNGAR			
Anläggningstillgångar			
<i>Finansiella anläggningstillgångar</i>			
Andelar i intresseföretag och gemensamt styrda företag	2	10 000	10 000
Fordringar hos intresseföretag och gemensamt styrda företag	3	45 000	45 000
Ägarintressen i övriga företag	4	129 271	121 771
Summa finansiella anläggningstillgångar		184 271	176 771
Summa anläggningstillgångar		184 271	176 771
Omsättningstillgångar			
<i>Kortfristiga fordringar</i>			
Övriga fordringar		3 383	55
Förutbetalda kostnader och upplupna intäkter		144 593	0
Summa kortfristiga fordringar		147 976	55
<i>Kortfristiga placeringar</i>			
Övriga kortfristiga placeringar		1 100 000	0
Summa kortfristiga placeringar		1 100 000	0
<i>Kassa och bank</i>			
Kassa och bank		3 942	9 717
Summa kassa och bank		3 942	9 717
Summa omsättningstillgångar		1 251 918	9 772
SUMMA TILLGÅNGAR		1 436 189	186 543

Balansräkning

Not

2024-12-31

2023-12-31

EGET KAPITAL OCH SKULDER

Eget kapital

Bundet eget kapital

Aktiekapital

50 000

50 000

Summa bundet eget kapital

50 000

50 000

Fritt eget kapital

Balanserat resultat

796 658

4 556

Årets resultat

-793 835

77 102

Summa fritt eget kapital

2 823

81 658

Summa eget kapital

52 823

131 658

Kortfristiga skulder

Leverantörsskulder

17 707

0

Skatteskulder

22 289

26 713

Övriga skulder

486 870

21 673

Upplupna kostnader och förutbetalda intäkter

856 500

6 499

Summa kortfristiga skulder

1 383 366

54 885

SUMMA EGET KAPITAL OCH SKULDER

1 436 189

186 543

Noter

Not 1 Redovisningsprinciper

Allmänna upplysningar

Årsredovisningen är upprättad i enlighet med årsredovisningslagen och Bokföringsnämndens allmänna råd (BFNAR 2016:10) om årsredovisning i mindre företag.

Nettoomsättning

Rörelsens huvudintäkter, fakturerade kostnader, sidointäkter samt intäktskorrigeringar.

Resultat efter finansiella poster

Resultat efter finansiella intäkter och kostnader men före bokslutsdispositioner och skatter.

Soliditet (%)

Justerat eget kapital (eget kapital och obeskattade reserver med avdrag för uppskjuten skatt) i procent av balansomslutning.

Not 2 Andelar i intresseföretag och gemensamt styrda företag

	2024-12-31	2023-12-31
Ingående anskaffningsvärden	10 000	40 371
Inköp		0
Försäljningar		0
Omklassificeringar		-30 371
Utgående ackumulerade anskaffningsvärden	10 000	10 000
Utgående redovisat värde	10 000	10 000

Not 3 Fordringar hos intresseföretag och gemensamt styrda företag

	2024-12-31	2023-12-31
Ingående anskaffningsvärden	45 000	25 000
Tillkommande fordringar		20 000
Utgående ackumulerade anskaffningsvärden	45 000	45 000
Utgående redovisat värde	45 000	45 000

Hatchbay AB
Org.nr 559228-3591

6 (6)

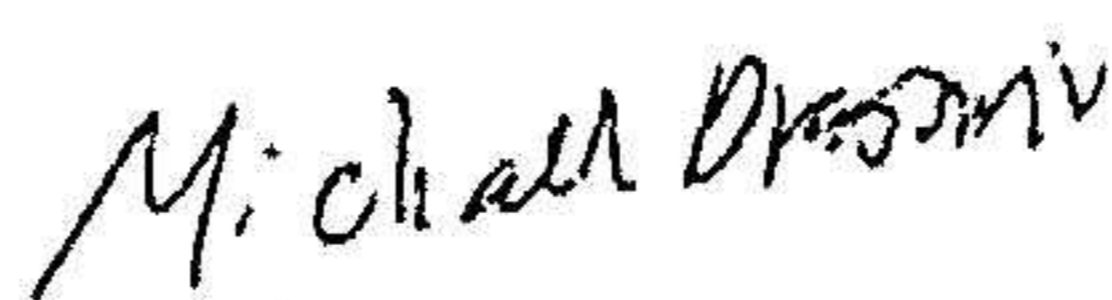
Not 4 Ägarintressen i övriga företag

	2024-12-31	2023-12-31
Ingående anskaffningsvärden	121 771	0
Inköp	7 500	91 400
Omklassificeringar		30 371
Utgående ackumulerade anskaffningsvärden	129 271	121 771
Utgående redovisat värde	129 271	121 771

Göteborg den 30 juni 2025

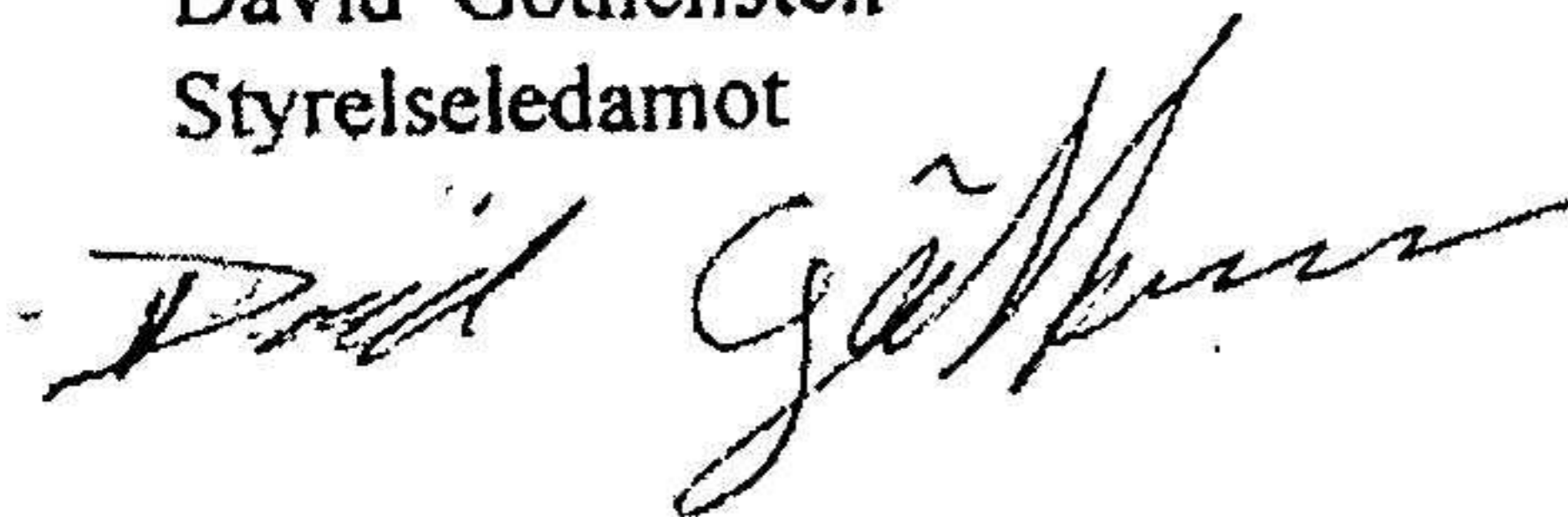


Fredrik Göthensten
Styrelseordförande



Michael Dragomir
Styrelseledamot

David Göthensten
Styrelseledamot



2025073017515