

Årsredovisning
för
Rossgård Invest AB

559176-9400


Räkenskapsåret

2025

Fastställelseintyg

Undertecknad styrelseledamot i Rossgård Invest AB intygar, dels att denna kopia av årsredovisningen stämmer överens med originalet, dels att resultaträkningen och balansräkningen i årsredovisningen har fastställts på årsstämman den 6 februari 2026. Årsstämman beslutade att godkänna styrelsens förslag till resultatdisposition.

Nacka



Annette Rossgård



Niklas Rossgård




Årsredovisning
för
Rossgård Invest AB

559176-9400

Räkenskapsåret

2025



Styrelsen för Rossgård Invest AB avger följande årsredovisning för räkenskapsåret 2025.

Årsredovisningen är upprättad i svenska kronor, SEK. Om inte annat särskilt anges, redovisas alla belopp i hela kronor (kr). Uppgifter inom parentes avser föregående år.

Förvaltningsberättelse

Verksamheten

Bolaget skall indirekt och direkt arbeta med uthyrning av bostäder och lokaler, äga värdepapper samt därmed förenlig verksamhet.

Verksamheten förväntas fortgå likt tidigare.

Företaget har sitt säte i Nacka

Flerårsöversikt (Tkr)	2025	2024	2023	2022
Nettoomsättning	0	0	0	0
Resultat efter finansiella poster	447	883	533	484
Soliditet (%)	97,1	97,0	96,2	88,8

Förändringar i eget kapital

	Aktie- kapital	Balanserat resultat	Årets resultat	Totalt
Belopp vid årets ingång	50 000	1 308 822	866 527	2 225 349
Disposition enligt beslut av årsstämman:				
Utdelning		-272 000		-272 000
Balanseras i ny räkning		866 527	-866 527	0
Årets resultat			433 847	433 847
Belopp vid årets utgång	50 000	1 903 349	433 847	2 387 196


Resultatdisposition

Styrelsen föreslår att till förfogande stående vinstmedel (kronor):

balanserad vinst	1 903 349
årets vinst	433 847
	2 337 196

disponeras så att till aktieägare utdelas (96,60 kronor per aktie)	483 000
i ny räkning överföres	1 854 196
	2 337 196

Företagets resultat och ställning i övrigt framgår av efterföljande resultat- och balansräkning med noter.



2026021103638

Resultaträkning	Not	2025-01-01 -2025-12-31	2024-01-01 -2024-12-31
Rörelseintäkter, lagerförändringar m. m.			
Nettoomsättning		-1	0
Summa rörelseintäkter, lagerförändringar m.m.		-1	0
Rörelsekostnader			
Övriga externa kostnader		-12 386	-10 187
Personalkostnader	2	0	0
Summa rörelsekostnader		-12 386	-10 187
Rörelseresultat		-12 387	-10 187
Finansiella poster			
Resultat från andelar i koncernföretag		413 000	824 000
Övriga ränteintäkter och liknande resultatposter		46 693	69 549
Summa finansiella poster		459 693	893 549
Resultat efter finansiella poster		447 306	883 362
Bokslutsdispositioner			
Förändring av periodiseringsfonder		-8 000	-10 000
Summa bokslutsdispositioner		-8 000	-10 000
Resultat före skatt		439 306	873 362
Skatter			
Skatt på årets resultat		-5 459	-6 835
Årets resultat		433 847	866 527

Balansräkning	Not	2025-12-31	2024-12-31
TILLGÅNGAR			
Anläggningstillgångar			
<i>Immateriella anläggningstillgångar</i>			
Goodwill	3	0	0
Summa immateriella anläggningstillgångar		0	0
<i>Finansiella anläggningstillgångar</i>			
Andelar i koncernföretag	4	150 000	150 000
Summa finansiella anläggningstillgångar		150 000	150 000
Summa anläggningstillgångar		150 000	150 000
Omsättningstillgångar			
<i>Kortfristiga fordringar</i>			
Övriga fordringar		146	0
Summa kortfristiga fordringar		146	0
<i>Kortfristiga placeringar</i>			
Övriga kortfristiga placeringar		14 000	0
Summa kortfristiga placeringar		14 000	0
<i>Kassa och bank</i>			
Kassa och bank		2 308 668	2 153 431
Summa kassa och bank		2 308 668	2 153 431
Summa omsättningstillgångar		2 322 814	2 153 431
SUMMA TILLGÅNGAR		2 472 814	2 303 431



Balansräkning

Not 2025-12-31 2024-12-31

EGET KAPITAL OCH SKULDER

Eget kapital

Bundet eget kapital

Aktiekapital

50 000

50 000

Summa bundet eget kapital

50 000

50 000

Fritt eget kapital

Balanserat resultat

1 903 349

1 308 822

Årets resultat

433 847

866 527

Summa fritt eget kapital

2 337 196

2 175 349

Summa eget kapital

2 387 196

2 225 349

Obeskattade reserver

Periodiseringsfonder

18 000

10 000

Summa obeskattade reserver

18 000

10 000

Kortfristiga skulder

Skulder till koncernföretag

247

247

Skatteskulder

5 459

6 835

Övriga skulder

57 912

57 000

Upplupna kostnader och förutbetalda intäkter

4 000

4 000

Summa kortfristiga skulder


67 618

68 082

SUMMA EGET KAPITAL OCH SKULDER

2 472 814

2 303 431



Noter

Not 1 Redovisningsprinciper

Allmänna upplysningar

Årsredovisningen är upprättad i enlighet med årsredovisningslagen och Bokföringsnämndens allmänna råd (BFNAR 2016:10) om årsredovisning i mindre företag.

Nyckeltalsdefinitioner

Nettoomsättning

Rörelsens huvudintäkter, fakturerade kostnader, sidointäkter samt intäktskorrigeringar.

Resultat efter finansiella poster

Resultat efter finansiella intäkter och kostnader men före bokslutsdispositioner och skatter.

Soliditet (%)


Justerat eget kapital (eget kapital och obeskattade reserver med avdrag för uppskjuten skatt) i procent av balansomslutning.

Not 2 Medelantalet anställda

	2025	2024
Medelantalet anställda	0	0

Not 3 Goodwill

	2025-12-31	2024-12-31
Ingående anskaffningsvärden	7 000	7 000
Utgående ackumulerade anskaffningsvärden	7 000	7 000
Ingående avskrivningar	-7 000	-7 000
Utgående ackumulerade avskrivningar	-7 000	-7 000
Utgående redovisat värde	0	0



2026021103640


Not 4 Andelar i koncernföretag

	2025-12-31	2024-12-31
Ingående anskaffningsvärden	150 000	150 000
Utgående ackumulerade anskaffningsvärden	150 000	150 000
Utgående redovisat värde	150 000	150 000


PropX AB: 556308-7617: 100 000 kr, 100%
Rossgård Fastigheter AB 559152-9952: 50 000 kr, 100%

Årsredovisningen beslutades den 6 februari 2026

Nacka



Annette Rossgård
Ordförande
2026-02-06



Niklas Rossgård
2026-02-06

