

Årsredovisning

I denna årsredovisning presenteras ett översiktligt resultat för verksamheten under räkenskapsåret 2022-02-01 - 2023-01-31. För en detaljerad beskrivning av verksamheten och resultatet hänvisas till de olika avdelningarna i denna årsredovisning.

Mycket mer för pengarna i Umeå AB

556835-3857

Styrelsen avger följande årsredovisning för räkenskapsåret 2022-02-01 - 2023-01-31.

Om inte annat särskilt anges, redovisas alla belopp i hela kronor (sek).

INNEHÅLLSFÖRTECKNING	SIDA
- Förvaltningsberättelse	2
- Resultaträkning	3
- Balansräkning	4 - 5
- Noter	6 - 7
- Underskrifter	7


FASTSTÄLLELSEINTYG

Jag intygar att resultaträkningen och balansräkningen har fastställts på årsstämman 2023-07-25. Årsstämman beslöt att godkänna styrelsens förslag till behandling av ansamlad förlust.

Jag intygar att innehållet i dessa handlingar överensstämmer med originalen och att originalen undertecknats av samtliga personer som enligt lag ska underteckna dessa.

Älvkarleby 2023-07-25

Daniel Larsson



Årsredovisning

ÅRSREDOVISNING FÖR MYCKET MER FÖR PENGARNA I UMEÅ AB FÖR RÄKENSKAPÅRET 2022-02-01 - 2023-01-31

Mycket mer för pengarna i Umeå AB

556835-3857

Styrelsen avger följande årsredovisning för
räkenskapsåret 2022-02-01 - 2023-01-31.

Om inte annat särskilt anges, redovisas alla belopp i hela kronor (sek).

INNEHÅLLSFÖRTECKNING	SIDA
- Förvaltningsberättelse	2
- Resultaträkning	3
- Balansräkning	4 - 5
- Noter	6 - 7
- Underskrifter	7

FÖRVALTNINGSBERÄTTELSE

VERKSAMHETEN

Allmänt om verksamheten

Företaget bedriver handel med daglivaror och är dotterbolag till Rosendal 106 AB org nr 559126-4139,

Företaget har sitt säte i Älvkarleby,

Väsentliga händelser under räkenskapsåret

Bolaget har beslutat att stänga ner verksamheten i bolaget under året.

FLERÅRSÖVERSIKT

Beloppen i flerårsöversikten är angivna i tusental kronor om inte annat anges.

	2202-2301	2010-2201	1910-2009	1810-1909
Nettoomsättning	2 566	12 770	10 725	11 477
Resultat efter finansiella poster	597	-1 150	-666	-655
Soliditet %	-56	-4	5	5,4

Nettoomsättningen avviker med mer än 30% då verksamheten i bolaget har lagts ner under räkenskapsåret.

FÖRÄNDRINGAR I EGET KAPITAL

	Aktiekapital	Balanserat resultat	Årets resultat	Totalt
Belopp vid årets ingång	50 000	209 425	-397 348	-137 923
<i>Resultatdisposition enligt bolagsstämman</i>				
Balanseras i ny räkning		-397 348	397 348	0
Årets resultat			-286 211	-286 211
Belopp vid årets utgång	50 000	-187 923	-286 211	-424 134

RESULTATDISPOSITION

Till årsstämmans förfogande står följande medel:

Balanserat resultat	-187 923
Årets resultat	-286 211
<i>Summa</i>	<i>-474 134</i>

Styrelsen föreslår att medlen disponeras enligt följande:

Balanseras i ny räkning	-474 134
<i>Summa</i>	<i>-474 134</i>

RESULTATRÄKNING

1

	2022-02-01 2023-01-31	2020-10-01 2022-01-31
Rörelseintäkter, lagerförändringar m.m.		
Nettoomsättning	2 566 221	12 770 199
Förändring av lager av produkter i arbete, färdiga varor och pågående arbete för annans räkning	–	100 722
Övriga rörelseintäkter	83 075	268 128
Summa rörelseintäkter, lagerförändringar m.m.	2 649 296	13 139 049
Rörelsekostnader		
Handelsvaror	-2 003 079	-9 473 273
Övriga externa kostnader	159 080	-1 906 863
Personalkostnader	-180 421	-2 144 260
Av- och nedskrivningar av materiella och immateriella anläggningstillgångar	-5 943	-20 181
Övriga rörelsekostnader	-36	–
Summa rörelsekostnader	-2 030 399	-13 544 577
Rörelseresultat	618 897	-405 528
Finansiella poster		
Övriga ränteintäkter och liknande resultatposter	2	–
Nedskrivningar av finansiella anläggningstillgångar och kortfristiga fordringar	–	-677 573
Räntekostnader och liknande resultatposter	-22 253	-67 247
Summa finansiella poster	-22 251	-744 820
Resultat efter finansiella poster	596 646	-1 150 348
Bokslutsdispositioner		
Erhållna koncernbidrag	–	753 000
Lämnade koncernbidrag	-880 000	–
Summa bokslutsdispositioner	-880 000	753 000
Resultat före skatt	-283 354	-397 348
Skatter		
Skatt på årets resultat	-459	–
Övriga skatter	-2 398	–
Årets resultat	-286 211	-397 348

BALANSRÄKNING

1

		2023-01-31	2022-01-31
TILLGÅNGAR			
Anläggningstillgångar			
<i>Materiella anläggningstillgångar</i>			
Inventarier, verktyg och installationer	4	–	17 626
<i>Summa materiella anläggningstillgångar</i>		–	17 626
<i>Finansiella anläggningstillgångar</i>			
Andra långfristiga fordringar	5	8 500	8 500
<i>Summa finansiella anläggningstillgångar</i>		8 500	8 500
Summa anläggningstillgångar		8 500	26 126
Omsättningstillgångar			
<i>Varulager m.m.</i>			
Färdiga varor och handelsvaror		–	1 985 197
<i>Summa varulager m.m.</i>		–	1 985 197
<i>Kortfristiga fordringar</i>			
Kundfordringar		–	20 926
Fordringar hos koncernföretag		689 402	1 689 366
Övriga fordringar		59 103	5 653
Förutbetalda kostnader och upplupna intäkter		1 629	162 511
<i>Summa kortfristiga fordringar</i>		750 134	1 878 456
<i>Kassa och bank</i>			
Kassa och bank		210	29 460
<i>Summa kassa och bank</i>		210	29 460
Summa omsättningstillgångar		750 344	3 893 113
SUMMA TILLGÅNGAR		758 844	3 919 239

	2023-01-31	2022-01-31
EGET KAPITAL OCH SKULDER		
Eget kapital		
<i>Bundet eget kapital</i>		
Aktiekapital	50 000	50 000
<i>Summa bundet eget kapital</i>	<i>50 000</i>	<i>50 000</i>
<i>Fritt eget kapital</i>		
Balanserat resultat	-187 923	209 425
Årets resultat	-286 211	-397 348
<i>Summa fritt eget kapital</i>	<i>-474 134</i>	<i>-187 923</i>
Summa eget kapital	-424 134	-137 923
Långfristiga skulder		
Checkräkningskredit	–	785 368
Övriga skulder till kreditinstitut	–	775 509
Summa långfristiga skulder	–	1 560 877
Kortfristiga skulder		
Leverantörsskulder	1 163 097	2 233 336
Skatteskulder	459	277
Övriga skulder	422	39 150
Upplupna kostnader och förutbetalda intäkter	19 000	223 522
Summa kortfristiga skulder	1 182 978	2 496 285
SUMMA EGET KAPITAL OCH SKULDER	758 844	3 919 239

NOTER

Not 1 Redovisningsprinciper

Enligt BFNAR 2016:10

Årsredovisningen har upprättats enligt årsredovisningslagen och BFNAR 2016:10 Årsredovisning i mindre företag (K2).

Not 2 Medelantalet anställda

	2022/2023	2020/2022
Medelantalet anställda	1	6

Not 3 Övrig upplysning resultaträkning

	2022/2023	2020/2022
Nedskrivningar gällande fordringar på övriga koncernbolag	-	-677 573
Summa	-	-677 573

Not 4 Inventarier, verktyg och installationer

	2023-01-31	2022-01-31
Ingående anskaffningsvärden	479 054	479 054
Förändringar av anskaffningsvärden		
Inköp	0	-
Försäljningar/utrangeringar	-479 054	-
Utgående anskaffningsvärden	0	479 054
Ingående avskrivningar	-461 428	-441 247
Förändringar av avskrivningar		
Försäljningar/utrangeringar	455 370	-
Årets avskrivningar	6 058	-20 181
Utgående avskrivningar	0	-461 428
Redovisat värde	0	17 626

Not 5 Andra långfristiga fordringar

	2023-01-31	2022-01-31
Ingående anskaffningsvärden	8 500	8 500
Utgående anskaffningsvärden	8 500	8 500

Not 6 Ställda säkerheter


	2023-01-31	2022-01-31
Företagsinteckningar	2 000 000	2 000 000
Summa ställda säkerheter	2 000 000	2 000 000

Not 7 Väsentliga händelser efter räkenskapsårets slut


UNDERSKRIFTER

Älvkarleby

Leif Olsson
2023-07-25

A handwritten signature in black ink, appearing to be 'LO', written over a horizontal line.

Daniel Larsson
2023-07-25

A handwritten signature in black ink, appearing to be 'DL', written over a horizontal line.