

WONDERFOUR W4 AB

org nr 556580-6386

Årsredovisning för räkenskapsåret 2023

Styrelsen och verkställande direktören upprättar följande årsredovisning.

Innehåll	sida
- förvaltningsberättelse	2
- resultaträkning	3
- balansräkning	4
- noter	6

Om inte annat anges, redovisas alla belopp i hela kronor. Uppgifter inom parentes avser föregående år.

Fastställelseintyg

Undertecknad styrelseledamot i Wonderfour W4 AB intygar, dels att denna kopia av årsredovisningen stämmer överens med originalet, dels att resultaträkningen och balansräkningen har fastställts på årstämma den 15 maj 2024. Årstämman beslutade att godkänna styrelsens förslag till hur resultatet ska fördelas.

Stockholm den 15 maj 2024


Lena Fischer

FÖRVALTNINGSBERÄTTELSE

Verksamheten

Allmänt om verksamheten

Bolaget bedriver konsultverksamhet inom området digitala medier, formgivning och utveckling av webb- och mobiltjänster samt därmed förenlig verksamhet.

Bolaget har sitt säte i Stockholms län , Stockholms kommun.

Väsentliga händelser under räkenskapsåret

Inga väsentliga händelser har inträffat under räkenskapsåret.

Flerårsöversikt

	<u>2023</u>	<u>2022</u>	<u>2021</u>	<u>2020</u>
Nettoomsättning	4 573 450	6 191 304	6 058 050	4 772 987
Resultat efter finansiella poster	671 892	2 020 694	2 190 831	1 690 408
Soliditet (%)	83%	83%	81%	81%

Förändringar i eget kapital

	<i>Aktiekapital</i>	<i>Balanserat resultat</i>	<i>Årets resultat</i>	<i>Totalt</i>
Ingående belopp	100 000	2 590 103	1 600 728	4 290 831
Vinstdisposition		1 600 728	-1 600 728	0
Utdelning		-1 171 500		-1 171 500
Årets resultat			531 209	531 209
Utgående belopp	100 000	3 019 331	531 209	3 650 540

Förslag till resultatdisposition

Till årsstämmans förfogande står

balanserad resultat	3 019 331 kr
årets resultat	531 209 kr
totalt	3 550 540 kr

Styrelsen föreslår att medlen disponeras enligt följande

till aktieägarna utdelas	1 140 000 kr
i ny räkning balanseras	2 410 540 kr
totalt	3 550 540 kr

Styrelsens yttrande om vinstutdelning

Styrelsens uppfattning är att den föreslagna utdelningen ej hindrar bolaget från att fullgöra sina förpliktelser på kort och lång sikt, ej heller att fullgöra erforderliga investeringar. Den föreslagna utdelningen kan därmed försvaras med hänsyn till vad som anförs i ABL 17 kap 3 § 2-3 st (försiktighetsregeln).

Bolagets resultat och ställning i övrigt framgår av efterföljande resultat- och balansräkningar med tilläggsupplysningar.

Wonderfour W4 AB
Org nr 556580-6386
ÅR 2301-2312

2024060730874

RESULTATRÄKNING

(kostnadsslagsindelad)

<u>Belopp i kr</u>	<u>Not</u>	<u>230101-231231</u>	<u>220101-221231</u>
<u>RÖRELSENS INTÄKTER</u>			
Nettoomsättning		4 573 450	6 191 304
		<u>4 573 450</u>	<u>6 191 304</u>
<u>RÖRELSENS KOSTNADER</u>			
Råvaror och förnödenheter		-36 635	-226 294
Övriga externa kostnader		-684 442	-642 989
Personalkostnader	2	<u>-3 178 801</u>	<u>-3 297 296</u>
RÖRELSERESULTAT		673 572	2 024 725
<u>FINANSIELLA POSTER</u>			
Ränteintäkter och liknande intäkter		1 513	0
Räntekostnader och liknande kostnader		<u>-3 193</u>	<u>-4 031</u>
RESULTAT EFTER FINANSIELLA POSTER		671 892	2 020 694
<u>BOKSLUTSDISPOSITIONER OCH SKATT</u>			
Skatt på årets resultat		<u>-140 683</u>	<u>-419 966</u>
ÅRETS RESULTAT		531 209	1 600 728

Wonderfour W4 AB
Org nr 556580-6386
AR 2301-2312

2024060730875

BALANSRÄKNING

<i>Belopp i kr</i>	<i>Not</i>	<i>2023-12-31</i>	<i>2022-12-31</i>
TILLGÅNGAR			
<u>ANLÄGGNINGSTILLGÅNGAR</u>			
Finansiella anläggningstillgångar			
Depositioner		120 000	120 000
		<u>120 000</u>	<u>120 000</u>
SUMMA ANLÄGGNINGSTILLGÅNGAR		120 000	120 000
<u>OMSÄTTNINGSTILLGÅNGAR</u>			
Kortfristiga fordringar			
Kundfordringar		757 693	720 146
Övriga fordringar		338 907	786
		<u>1 096 600</u>	<u>720 932</u>
SUMMA OMSÄTTNINGSTILLGÅNGAR		4 253 807	5 080 150
SUMMA TILLGÅNGAR		4 373 807	5 200 150

Wonderfour W4 AB
Org nr 556580-6386
AR 2301-2312

2024060730876

<u>Belopp i kr</u>	<u>Not</u>	<u>2023-12-31</u>	<u>2022-12-31</u>
EGET KAPITAL OCH SKULDER			
<u>EGET KAPITAL</u>			
Bundet eget kapital			
Aktiekapital		100 000	100 000
		<u>100 000</u>	<u>100 000</u>
Fritt eget kapital			
Balanserat resultat		3 019 331	2 590 103
Årets resultat		531 209	1 600 728
		<u>3 550 540</u>	<u>4 190 831</u>
SUMMA EGET KAPITAL		3 650 540	4 290 831
<u>KORTFRISTIGA SKULDER</u>			
Leverantörsskulder		118 629	9 584
Skatteskulder		0	187 778
Övriga skulder		542 703	657 261
Upplupna kostnader och förutbetalda intäkter		61 935	54 696
		<u>723 267</u>	<u>909 319</u>
SUMMA KORTFRISTIGA SKULDER		723 267	909 319
SUMMA EGET KAPITAL OCH SKULDER		4 373 807	5 200 150

NOTER

Not 1. Redovisnings- och värderingsprinciper

Årsredovisningen är upprättad i enlighet med årsredovisningslagen och BFNAR 2016:10 Årsredovisning i mindre företag.

Definition av nyckeltal

Soliditet

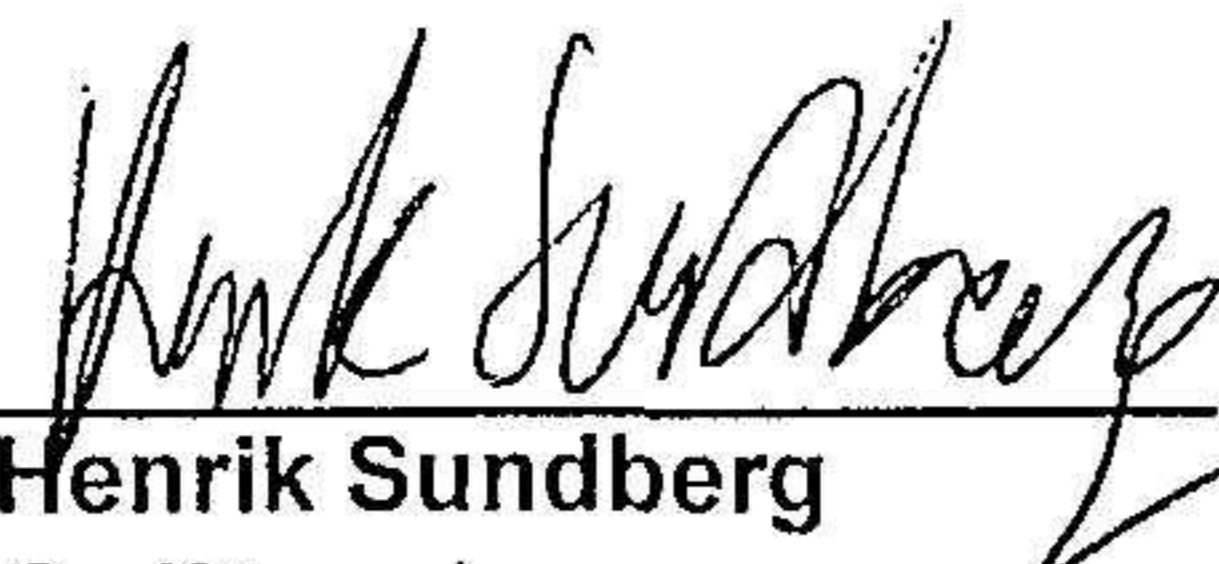
Justerat eget kapital i procent av balansomslutning.


UPPLYSNINGAR TILL RESULTATRÄKNINGEN


Not 2. Personal

	<u>2301-2312</u>	<u>2201-2212</u>
Medelantalet anställda har varit	4	4

Stockholm den 15 maj 2024


Henrik Sundberg
Ordförande


Lena Fischer
VD


Adam Wihlke