

ÅRSREDOVISNING
och
KONCERNREDOVISNING
för

Xilium AB

Org.nr. 556634-3504

Styrelsen får härmed avlämna årsredovisning och koncernredovisning för räkenskapsåret 2023-01-01 - 2023-12-31

Innehåll	Sida
- förvaltningsberättelse	2
- resultaträkning	4
- balansräkning	5
- kassaflödesanalys	7
- noter	8
- underskrifter	15

Undertecknad styrelseledamot i Xilium AB intygar härmed, dels att denna kopia av årsredovisningen överensstämmer med originalet, dels att resultat- och balansräkning fastställts på årsstämma den 28 maj 2024. Stämman beslöt tillika godkänna styrelsens förslag till vinstdisposition.

Växjö 2024-05-28



Tomas Möcander

ÅRSREDOVISNING
och
KONCERNREDOVISNING
för
Xilium AB
Org.nr. 556634-3504

Styrelsen får härmed avlämna årsredovisning och koncernredovisning för räkenskapsåret 2023-01-01 - 2023-12-31

Innehåll	Sida
- förvaltningsberättelse	2
- resultaträkning	4
- balansräkning	5
- kassaflödesanalys	7
- noter	8
- underskrifter	15

FÖRVALTNINGSBERÄTTELSE

Årsredovisningen är upprättad i svenska kronor, SEK.

Verksamheten

Företagets verksamhet utgörs av lokaluthyring och försäljning av elektroniska komponenter genom dotterbolaget TMS Electronics AB, org nr 556580-4613.

Flerårsjämförelse*, koncernen

	2023	2022	2021
Nettoomsättning	397 012 471	438 521 613	311 609 862
Res. efter finansiella poster	107 704 380	144 422 595	71 100 670
Balansomslutning	435 358 365	348 952 208	249 105 107
Soliditet (%)	81,19	80,61	81,7

*Definitioner av nyckeltal, se noter

Flerårsjämförelse*

	2023	2022	2021	2020	2019
Nettoomsättning	38 023 495	65 186 821	32 369 232	6 525 889	8 959 193
Res. efter finansiella poster	45 489 720	77 588 059	45 313 304	6 844 872	10 178 545
Balansomslutning	203 118 111	190 697 766	154 514 724	113 240 479	109 687 853
Soliditet (%)	94,05	88,13	92,86	96,6	96,5

*Definitioner av nyckeltal, se noter

Framtida utveckling

Inledningen av år 2024 för bolaget och för koncernen ger att förväntningarna för helåret ligger i likhet med utfallet för år 2023.

Förändringar i eget kapital, koncern

	Aktiekapital	Bundna reserver	Fritt eget kapital
Belopp vid årets ingång	100 000	61 338 140	219 858 327
Förändring av eget kapital del av Obeskattade reserver		19 064 986	-19 064 986
Resultatdisposition enligt beslut av årsstämman:			
Utdelning till aktieägare			-13 000 000
Årets vinst			85 182 384
Belopp vid årets utgång	100 000	80 403 126	272 975 725

Förändringar i eget kapital

	Aktiekapital	Reservfond	Fritt eget kapital
Belopp vid årets ingång	100 000	0	134 282 978
Resultatdisp. enl. beslut av årsstämman:			
Utdelning till aktieägare		0	-13 000 000
Årets vinst			27 378 255
Belopp vid årets utgång	100 000	0	148 661 233

Resultatdisposition

Förslag till disposition av bolagets vinst

Till årsstämman förfogande står	
balanserad vinst	121 282 978
årets vinst	<u>27 378 255</u>
	148 661 233
Styrelsen föreslår att	
till aktieägarna utdelas	2 340 000
i ny räkning överföres	<u>146 321 233</u>
	148 661 233

Förslag till beslut om vinstutdelning

Styrelsen föreslår att utdelning lämnas med 2 340 000,00 kr. vilket motsvarar 2 340,00 kr. per aktie.


Styrelsen föreslår att utbetalning av utdelningen skall ske i omedelbar anslutning till årsstämman.

Styrelsen anser att den föreslagna vinstutdelningen är försvarlig med hänsyn till de krav som verksamhetens art, omfattning och risker ställer på storleken av det egna kapitalet samt bolagets konsolideringsbehov, likviditet och ställning i övrigt.

Yttrandet ska ses mot bakgrund av den information som framgår av årsredovisningen. Företagsledningen planerar inga väsentliga förändringar av befintlig verksamhet så som väsentliga investeringar, försäljningar eller avveckling.

Hänsyn har även tagits till de krav som koncernverksamhetens art, omfattning och risker ställer på koncernens egna kapital samt till koncernens konsolideringsbehov, likviditet och ställning i övrigt.

Beträffande bolagets resultat och ställning i övrigt hänvisas till efterföljande resultat- och balansräkningar med tillhörande noter.



RESULTATRÄKNING

2024070433981

	Not	Koncernen		Moderbolaget	
		2023-01-01	2022-01-01	2023-01-01	2022-01-01
		2023-12-31	2022-12-31	2023-12-31	2022-12-31
Rörelsens intäkter m.m.					
Nettoomsättning	2, 3	397 012 471	438 521 612	38 023 495	65 186 821
Övriga rörelseintäkter	4	28 216 140	32 793 448	47 098 001	46 648 250
		<u>425 228 611</u>	<u>471 315 060</u>	<u>85 121 496</u>	<u>111 835 071</u>
Rörelsens kostnader					
Handelsvaror		-267 641 732	-282 041 865	-35 920 939	-37 526 075
Övriga externa kostnader	5, 6	-17 865 617	-26 337 569	-323 775	-862 621
Personalkostnader	7	-7 257 572	-7 705 632	0	0
Av- och nedskrivningar av materiella och immateriella anläggningstillgångar		-443 522	-497 657	-292 675	-265 141
Övriga rörelsekostnader	8	-16 796 002	-17 224 243	-3 542 670	-862 690
		<u>-310 004 445</u>	<u>-333 806 966</u>	<u>-40 080 059</u>	<u>-39 516 527</u>
Rörelseresultat		115 224 166	137 508 094	45 041 437	72 318 544
Resultat från finansiella poster					
Resultat från övriga värdepapper och fordringar som är anläggningstillgångar		337 873	5 068 642	0	5 068 642
Övriga ränteintäkter och liknande resultatposter		-7 785 888	1 846 299	471 221	200 974
Räntekostnader och liknande resultatposter		-71 771	-440	-22 938	-101
		<u>-7 519 786</u>	<u>6 914 501</u>	<u>448 283</u>	<u>5 269 515</u>
Resultat efter finansiella poster		107 704 380	144 422 595	45 489 720	77 588 059
Bokslutsdispositioner					
Avsättning till periodiseringsfond		0	0	-11 700 000	-18 800 000
Återföring från periodiseringsfond		0	0	890 000	2 500 000
		<u>0</u>	<u>0</u>	<u>-10 810 000</u>	<u>-16 300 000</u>
Resultat före skatt		107 704 380	144 422 595	34 679 720	61 288 059
Skatt på årets resultat	9	-22 521 996	-28 808 605	-7 301 465	-11 638 789
Årets resultat		<u>85 182 384</u>	<u>115 613 990</u>	<u>27 378 255</u>	<u>49 649 270</u>

BALANSRÄKNING

	Not	Koncernen		Moderbolaget	
		2023-12-31	2022-12-31	2023-12-31	2022-12-31
TILLGÅNGAR					
Anläggningstillgångar					
Immateriella anläggningstillgångar					
Koncessioner, patent, licenser, varumärken m.m.	10	<u>1</u>	<u>1</u>	<u>1</u>	<u>1</u>
Materiella anläggningstillgångar					
Byggnader och mark	11	7 390 874	6 500 984	7 390 874	6 500 984
Inventarier, verktyg och installationer	12	<u>426 146</u>	<u>514 279</u>	<u>62 714</u>	<u>0</u>
		7 817 020	7 015 263	7 453 588	6 500 984
Finansiella anläggningstillgångar					
Andelar i koncernföretag	13	0	0	1 010 000	1 010 000
Andra långfristiga värdepappersinnehav	14	2 120 000	2 120 000	2 100 000	2 100 000
Andra långfristiga fordringar	15	<u>37 609 059</u>	<u>39 436 186</u>	<u>27 111 206</u>	<u>26 791 206</u>
		39 729 059	41 556 186	30 221 206	29 901 206
Summa anläggningstillgångar		47 546 080	48 571 450	37 674 795	36 402 191
Omsättningstillgångar					
Varulager m.m.					
Färdiga varor och handelsvaror		17 507 289	24 784 873	0	0
Förskott till leverantörer		<u>3 416 414</u>	<u>846 542</u>	<u>440 436</u>	<u>727 987</u>
		20 923 703	25 631 415	440 436	727 987
Kortfristiga fordringar					
Kundfordringar		105 005 571	67 646 460	0	72 693 702
Fordringar hos koncernföretag		0	-0	64 840 368	50 476 954
Övriga fordringar		24 999 149	9 748 661	8 687 759	2 360 608
Förutbetalda kostnader och upplupna intäkter	16	<u>560 805</u>	<u>393 954</u>	<u>124 340</u>	<u>21 703</u>
		130 565 525	77 789 075	73 652 467	125 552 967
Kortfristiga placeringar					
Övriga kortfristiga placeringar		<u>12 201</u>	<u>12 201</u>	<u>0</u>	<u>0</u>
		12 201	12 201	0	0
Kassa och bank					
Kassa och bank		<u>236 310 856</u>	<u>196 948 067</u>	<u>91 350 413</u>	<u>28 014 621</u>
		236 310 856	196 948 067	91 350 413	28 014 621
Summa omsättningstillgångar		387 812 285	300 380 758	165 443 316	154 295 575
SUMMA TILLGÅNGAR		435 358 365	348 952 208	203 118 111	190 697 766

2024070438982

BALANSRÄKNING

	Not	Koncernen		Moderbolaget	
		2023-12-31	2022-12-31	2023-12-31	2022-12-31
EGET KAPITAL OCH SKULDER					
Eget kapital, koncern					
Aktiekapital		100 000	100 000		
Annat eget kapital inklusive årets resultat		353 378 850	281 196 467		
Summa eget kapital, koncern		353 478 850	281 296 467		
Eget kapital, moderföretag					
Bundet eget kapital					
Aktiekapital				100 000	100 000
				100 000	100 000
Fritt eget kapital					
Balanserat resultat				121 282 978	84 633 708
Årets resultat				27 378 255	49 649 270
				148 661 233	134 282 978
Summa eget kapital, moderföretag				148 761 233	134 382 978
Obeskattade reserver					
Obeskattade reserver		0	0	53 250 000	42 440 000
Summa obeskattade reserver		0	0	53 250 000	42 440 000
Avsättningar					
Uppskjuten skatteskuld		20 473 682	15 527 351	0	0
Summa avsättningar		20 473 682	15 527 351	0	0
Långfristiga skulder					
Övriga skulder	17	234 217	234 217	234 217	234 217
Summa långfristiga skulder		234 217	234 217	234 217	234 217
Kortfristiga skulder					
Förskott från kunder		39 657	0	0	0
Leverantörsskulder		42 622 051	13 336 625	747 905	2 451 943
Aktuell skatteskuld		5 824 277	17 102 526	62 161	8 952 793
Övriga skulder		11 353 280	8 748 398	0	2 190 835
Upplupna kostnader och förutbetalda intäkter	18	1 332 351	12 706 624	62 595	45 000
Summa kortfristiga skulder		61 171 616	51 894 173	872 661	13 640 571
SUMMA EGET KAPITAL OCH SKULDER		435 358 365	348 952 208	203 118 111	190 697 766

KASSAFLÖDESANALYS

Not	Koncernen		Moderbolaget		
	2023-01-01	2022-01-01	2023-01-01	2022-01-01	
	2023-12-31	2022-12-31	2023-12-31	2022-12-31	
Den löpande verksamheten					
Rörelseresultat	2	115 224 166	137 508 094	45 041 437	72 318 544
Justeringar för poster som inte ingår i kassaflödet		443 520	497 660	292 676	265 139
Erhållen ränta m.m.		-7 448 015	6 914 940	471 221	5 269 616
Erlagd ränta		-71 771	-440	-22 938	-101
Betald inkomstskatt		-28 853 914	-10 389 825	-16 192 097	-5 902 939
Kassaflöde från den löpande verksamheten före förändringar av rörelsekapital		79 293 986	134 530 429	29 590 299	71 950 259
Kassaflöde från förändringar av rörelsekapital					
Minskning(+)/ökning(-) av varulager/pågående arbete		4 707 712	-4 927 177	287 551	508 991
Minskning(+)/ökning(-) av kundfordringar		-37 359 111	2 740 815	72 693 702	-65 344 692
Minskning(+)/ökning(-) av fordringar		-15 417 339	-6 411 711	-20 793 203	2 132 491
Minskning(-)/ökning(+) av leverantörsskulder		29 285 427	-7 910 839	-1 704 038	1 545 339
Minskning(-)/ökning(+) av kortfristiga skulder		-8 729 734	11 625 172	-2 173 240	952 583
Kassaflöde från den löpande verksamheten		51 780 941	129 646 689	77 901 071	11 744 971
Investeringsverksamheten					
Förvärv av byggnader och mark	11	-1 173 347	0	-1 173 347	0
Förvärv av inventarier, verktyg och installationer	12	-71 932	-73 480	-71 932	0
Ny utlåning till utomstående	15	-335 000	0	-320 000	0
Återbetalning av lån från utomstående	15	2 162 127	28 831 359	0	28 831 359
Kassaflöde från investeringsverksamheten		581 848	28 757 879	-1 565 279	28 831 359
Finansieringsverksamheten					
Utbetald utdelning		-13 000 000	-38 000 000	-13 000 000	-38 000 000
Kassaflöde från finansieringsverksamheten		-13 000 000	-38 000 000	-13 000 000	-38 000 000
Förändring av likvida medel		39 362 789	120 404 568	63 335 792	2 576 330
Likvida medel vid årets början		196 960 268	76 555 700	28 014 621	25 438 291
Likvida medel vid årets slut		236 323 057	196 960 268	91 350 413	28 014 621

202407043334

NOTER

Not 1 Redovisnings- och värderingsprinciper

Årsredovisningen är upprättad i enlighet med årsredovisningslagen och BFNAR 2012:1 Årsredovisning och koncernredovisning.

Principerna är oförändrade jämfört med föregående år.

Fordringar

Fordringar har upptagits till de belopp varmed de beräknas inflyta.

Övriga tillgångar, avsättningar och skulder

Övriga tillgångar, avsättningar och skulder har värderats till anskaffningsvärden om inget annat anges nedan.

Intäktsredovisning

Inkomsten redovisas till det verkliga värdet av vad som erhållits eller kommer att erhållas. Företaget redovisar därför inkomsten till nominellt värde (fakturabelopp) om ersättningen erhålls i likvida medel direkt vid leverans. Avdrag görs för lämnade rabatter.

Varuförsäljning

Försäljning av varor redovisas när företaget till köparen har överfört de väsentliga risker och förmåner som är förknippade med ägandet, normalt när kunden har varorna i sin besittning.

Intäkter från försäljning av varor som inte har några betydande serviceförpliktelser redovisas vid leverans.

Hyror

Hysesintäkter från uthyrning av företagens lokaler redovisas linjärt över leasingperioden.

Materiella anläggningstillgångar

Materiella anläggningstillgångar redovisas till anskaffningsvärde med avdrag för ackumulerade avskrivningar och eventuella nedskrivningar. Tillgångarna skrivs av linjärt över tillgångarnas bedömda nyttjandeperiod förutom mark som inte skrivs av. Nyttjandeperioden omprövas per varje balansdag. Följande nyttjandeperioder tillämpas:

	Antal år
Byggnader	25
Markanläggningar	20
Inventarier, verktyg och installationer	5

Varulager

Varulagret är värderat till det lägsta av anskaffningsvärdet, beräknat enligt först-in-först-ut, och nettoförsäljningsvärde. Nettoförsäljningsvärdet har beräknats till försäljningsvärdet efter avdrag för beräknad försäljningskostnad, varmed hänsyn har tagits till inkurans.

NOTER

Inkomstskatt

Aktuell skatt är inkomstskatt för innevarande räkenskapsår som avser årets skattepliktiga resultat och den del av tidigare räkenskapsårs inkomstskatt som ännu inte har redovisats.

Aktuell skatt värderas till det sannolika beloppet enligt de skattesatser och skatteregler som gäller på balansdagen.

Uppskjuten skatt är inkomstskatt för skattepliktigt resultat avseende framtida räkenskapsår till följd av tidigare transaktioner eller händelser.

Uppskjuten skatt beräknas på temporära skillnader. En temporär skillnad finns när det redovisade värdet på en tillgång eller skuld skiljer sig från det skattemässiga värdet. Temporära skillnader beaktas ej i skillnader hänförliga till investeringar i dotterföretag, filialer, intresseföretag eller joint venture om företaget kan styra tidpunkten för återföring av de temporära skillnaderna och det inte är uppenbart att den temporära skillnaden kommer att återföras inom en överskådlig framtid. Skillnader som härrör från den första redovisningen av goodwill eller vid den första redovisningen av en tillgång eller skuld såvida inte den hänförliga transaktionen är ett rörelseförvärv eller påverkar skatt eller redovisat resultat utgör inte heller temporära skillnader.

Uppskjuten skattefordran avseende underskottsavdrag eller andra framtida skattemässiga avdrag redovisas i den omfattning det är sannolikt att avdragen kan avräknas mot framtida skattemässiga överskott.

Ersättningar till anställda

Pensioner

Avgiftsbestämda pensionsplaner

Avgifter för avgiftsbestämda pensionsplaner kostnadsförs löpande.

Kassaflödesanalys

Kassaflödesanalysen upprättas enligt indirekt metod. Det redovisade kassaflödet omfattar endast transaktioner som medfört in- eller utbetalningar.

Koncernredovisning

Dotterföretag

Dotterföretag är företag i vilka moderföretaget direkt eller indirekt innehar mer än 50 % av röstetalet eller på annat sätt har ett bestämmande inflytande. Bestämmande inflytande innebär en rätt att utforma ett företags finansiella och operativa strategier i syfte att erhålla ekonomiska fördelar. Redovisningen av rörelseförvärv bygger på enhetssynen. Det innebär att förvärvsanalysen upprättas per den tidpunkt då förvärvaren får bestämmande inflytande. Från och med denna tidpunkt ses förvärvaren och den förvärvade enheten som en redovisningsenhet. Tillämpningen av enhetssynen innebär vidare att alla tillgångar (inklusive goodwill) och skulder samt intäkter och kostnader medräknas i sin helhet även för delägda dotterföretag.

Anskaffningsvärdet för dotterföretag beräknas till summan av verkligt värde vid förvärvstidpunkten för erlagda tillgångar med tillägg av uppkomna och övertagna skulder samt emitterade egetkapitalinstrument, utgifter som är direkt hänförliga till rörelseförvärvet samt eventuell tilläggsköpeskillning. I förvärvsanalysen fastställs det verkliga värdet, med några undantag, vid förvärvstidpunkten av förvärvade identifierbara tillgångar och övertagna skulder samt minoritetsintresse. Minoritetsintresse värderas till verkligt värde vid förvärvstidpunkten. Från och med förvärvstidpunkten inkluderas i koncernredovisningen det förvärvade företagens intäkter och kostnader, identifierbara tillgångar och skulder liksom eventuell uppkommen goodwill eller negativ goodwill.

2024070438986

NOTER

202407033997

UPPLYSNINGAR TILL ENSKILDA POSTER

Not 2	Nettoomsättning	Koncernen		Moderbolaget	
		2023	2022	2023	2022
	<i>Nettoomsättning uppdelad på geografiskt område</i>				
	Europa	63	49	86	75
	Asien	27	31	11	15
	USA	10	20	3	10
		100	100	100	100
Not 3	Inköp och försäljning inom koncernen	Moderbolaget			
		2023	2022	2023	2022
	Andel av försäljningen som avser koncernföretag	100%	100%	100%	100%
	Andel av inköpen som avser koncernföretag	0%	0%	0%	0%
Not 4	Övriga rörelseintäkter	Koncernen		Moderbolaget	
		2023	2022	2023	2022
	<i>Övriga rörelseintäkter uppdelade på intäktsslag</i>				
	Licensavgifter och royalty	0	0	45 673 631	46 155 234
	Vinst vid avyttring av anläggningstillgång	0	25 413	0	0
	Valutakursvinst	28 216 140	32 768 035	1 424 369	493 016
		28 216 140	32 793 448	47 098 000	46 648 250
Not 5	Leasingavtal - Operationell leasing leasetagare	Koncernen		Moderbolaget	
		2023	2022	2023	2022
	Under året har företagets leasingavgifter uppgått till	44 899	34 822	44 899	34 822
	Framtida minimileasingavgifter för icke uppsägningsbara leasingavtal, förfaller till betalning enligt följande:				
	Mellan 2 till 5 år	179 596	139 288	179 596	139 288
		179 596	139 288	179 596	139 288

NOTER

2024070433938

Not 6 Ersättning till revisorer	Koncernen		Moderbolaget	
	2023	2022	2023	2022
<i>LR Revision Falkenberg AB</i>				
Revisionsuppdrag	100 000	0	25 000	0
<i>Access Revision AB</i>				
Revisionsuppdrag	0	54 850	0	13 350
Övriga tjänster	0	555 000	0	80 000
	<u>100 000</u>	<u>609 850</u>	<u>25 000</u>	<u>93 350</u>

Med revisionsuppdrag avses revisors arbete för den lagstadgade revisionen och med revisionsverksamhet olika typer av kvalitetssäkringstjänster. Övriga tjänster är sådant som inte ingår i revisionsuppdrag, revisionsverksamhet eller skatterådgivning.

Not 7 Personal	Koncernen		Moderbolaget	
	2023	2022	2023	2022
<i>Medelantalet anställda</i>				
Medelantalet anställda bygger på av bolaget betalda närvarotimmar relaterade till en normal arbetstid.				
Medelantal anställda har varit	8,50	8,50	0,00	0,00
varav kvinnor	1,00	1,00	0,00	0,00
varav män	7,50	7,50	0,00	0,00
<i>Löner, ersättningar m.m.</i>				
Löner, ersättningar, sociala kostnader och pensionskostnader har utgått med följande belopp:				
Styrelsen:				
Löner och ersättningar	733 920	690 760	0	0
Pensionskostnader	181 041	131 747	0	0
	<u>914 961</u>	<u>822 507</u>	<u>0</u>	<u>0</u>
Övriga anställda:				
Löner och ersättningar	3 930 274	4 396 962	0	0
Pensionskostnader	514 036	582 813	0	0
	<u>4 444 310</u>	<u>4 979 775</u>	<u>0</u>	<u>0</u>
Sociala kostnader	1 747 334	1 768 353	0	0
Summa styrelse och övriga	<u>7 106 605</u>	<u>7 570 635</u>	<u>0</u>	<u>0</u>

Not 8 Övriga rörelsekostnader	Koncernen		Moderbolaget	
	2023	2022	2023	2022
Valutakursförlust	16 796 002	17 224 243	3 542 670	862 689
	<u>16 796 002</u>	<u>17 224 243</u>	<u>3 542 670</u>	<u>862 689</u>

NOTER

2024070438939

Not 9 Skatt på årets resultat Koncernen	2023	2022
Aktuell skatt	-17 575 665	-22 455 896
Uppskjuten skatt	-4 946 331	-6 352 709
	<u>-22 521 996</u>	<u>-28 808 605</u>
Avstämning av effektiv skatt		
Resultat före skatt	107 704 380	144 422 595
Skattekostnad 20,60% (20,60%)	-22 187 102	-29 751 055
Skatteeffekt av:		
Ej avdragsgilla kostnader	-47 262	-15 614
Ej skattepliktiga intäkter	68 386	1 046 591
Skattereduktion för investeringar i inventarier	-3 831	22 672
Schablonintäkt periodiseringsfond	-300 769	-49 667
Tillägg på återförd periodiseringsfond	-51 418	-61 532
Summa	<u>-22 521 996</u>	<u>-28 808 605</u>
Moderbolaget	2023	2022
Aktuell skatt	<u>-7 301 465</u>	<u>-11 638 789</u>
	-7 301 465	-11 638 789
Avstämning av effektiv skatt		
Resultat före skatt	34 679 720	61 288 059
Skattekostnad 20,60% (20,60%)	-7 144 022	-12 625 340
Skatteeffekt av:		
Ej avdragsgilla kostnader	0	-107
Ej skattepliktiga intäkter	26 995	1 044 482
Skattemässiga justeringar	-3 831	0
Schablonintäkt periodiseringsfond	-169 607	-30 900
Tillägg på återförd periodiseringsfond	-11 000	-26 924
Summa	<u>-7 301 465</u>	<u>-11 638 789</u>

Not 10 Koncessioner, patent, licenser, varumärken m.m.	Koncernen		Moderbolaget	
	2023-12-31	2022-12-31	2023-12-31	2022-12-31
Ingående anskaffningsvärde	<u>1</u>	<u>1</u>	<u>1</u>	<u>1</u>
Utgående ackumulerade anskaffningsvärden	<u>1</u>	<u>1</u>	<u>1</u>	<u>1</u>
Utgående redovisat värde	1	1	1	1

NOTER

2024070438990

Not 11 Byggnader och mark

	Koncernen		Moderbolaget	
	2023-12-31	2022-12-31	2023-12-31	2022-12-31
Ingående anskaffningsvärde	8 843 237	8 843 237	8 843 237	8 843 237
Inköp	1 173 347	0	1 173 347	0
Utgående ackumulerade anskaffningsvärden	10 016 584	8 843 237	10 016 584	8 843 237
Ingående avskrivningar	-2 342 253	-2 077 112	-2 342 253	-2 077 112
Årets avskrivningar	-283 457	-265 141	-283 457	-265 141
Utgående ackumulerade avskrivningar	-2 625 710	-2 342 253	-2 625 710	-2 342 253
Utgående redovisat värde	7 390 874	6 500 984	7 390 874	6 500 984
Redovisat värde byggnader	6 226 034	5 334 017	6 226 034	5 334 017
Redovisat värde markanläggningar	25 577	27 704	25 577	27 704
Redovisat värde mark	1 139 263	1 139 263	1 139 263	1 139 263
	7 390 874	6 500 984	7 390 874	6 500 984

Not 12 Inventarier, verktyg och installationer

	Koncernen		Moderbolaget	
	2023-12-31	2022-12-31	2023-12-31	2022-12-31
Ingående anskaffningsvärde	2 174 299	2 100 819	0	0
Inköp	71 932	73 480	71 932	0
Utgående ackumulerade anskaffningsvärden	2 246 231	2 174 299	71 932	0
Ingående avskrivningar	-1 660 019	-1 427 503	0	0
Årets avskrivningar	-160 065	-232 516	-9 218	0
Utgående ackumulerade avskrivningar	-1 820 084	-1 660 019	-9 218	0
Utgående redovisat värde	426 147	514 280	62 714	0

Not 13 Andelar i koncernföretag

Moderbolaget		2023-12-31		2022-12-31	
Företag	Säte	Antal/Kap. andel %	Redovisat värde	Redovisat värde	Redovisat värde
Organisationsnummer					
TMS Electronics AB	Växjö	2 000	910 000		910 000
556580-4613		100,00%			
Eurodis Components AB	Växjö	1 000	100 000		100 000
559351-0356		100,00%			
			1 010 000		1 010 000
Uppgifter om eget kapital och resultat			Eget kapital		Resultat
TMS Electronics AB			104 477 148		28 871 267
Eurodis Components AB			22 337 343		9 867 876

NOTER

1688407043899

Not 14 Andra långfristiga värdepappersinnehav					
Koncernen		2023-12-31		2022-12-31	
Ingående anskaffningsvärde		2 120 000		2 120 000	
Utgående ackumulerade anskaffningsvärden		2 120 000		2 120 000	
Utgående redovisat värde		2 120 000		2 120 000	
Moderbolaget		2023-12-31		2022-12-31	
Ingående anskaffningsvärde		2 100 000		2 100 000	
Utgående ackumulerade anskaffningsvärden		2 100 000		2 100 000	
Utgående redovisat värde		2 100 000		2 100 000	
Not 15 Andra långfristiga fordringar					
Koncernen		2023-12-31		2022-12-31	
Ingående anskaffningsvärde		39 552 730		68 384 089	
Nya lån		335 000		0	
Amorteringar		-2 162 127		-28 831 359	
Utgående ackumulerade anskaffningsvärden		37 725 603		39 552 730	
Ingående nedskrivningar		-116 544		-116 544	
Utgående ackumulerade nedskrivningar		-116 544		-116 544	
Utgående redovisat värde		37 609 059		39 436 186	
Moderbolaget		2023-12-31		2022-12-31	
Ingående anskaffningsvärde		26 791 206		55 622 565	
Nya lån		320 000		0	
Amorteringar		0		-28 831 359	
Utgående ackumulerade anskaffningsvärden		27 111 206		26 791 206	
Utgående redovisat värde		27 111 206		26 791 206	
Not 16 Förutbetalda kostnader och upplupna intäkter					
		Koncernen		Moderbolaget	
		2023-12-31	2022-12-31	2023-12-31	2022-12-31
Förutbetalda försäkringspremier		459 692	393 954	23 227	21 703
Övrigt		101 113	0	101 113	0
		560 805	393 954	124 340	21 703
Not 17 Långfristiga skulder					
Fastställd amorteringsplan saknas.					



NOTER


Not 18 Upplupna kostnader och förutbetalda intäkter

	Koncernen		Moderbolaget	
	2023-12-31	2022-12-31	2023-12-31	2022-12-31
Upplupna löner	114 162	129 454	0	0
Upplupna semesterlöner	429 340	438 110	0	0
Upplupna sociala avgifter	170 767	178 328	0	0
Övrigt	618 082	11 960 732	62 595	45 000
	<u>1 332 351</u>	<u>12 706 624</u>	<u>62 595</u>	<u>45 000</u>

Not 19 Definition av nyckeltal

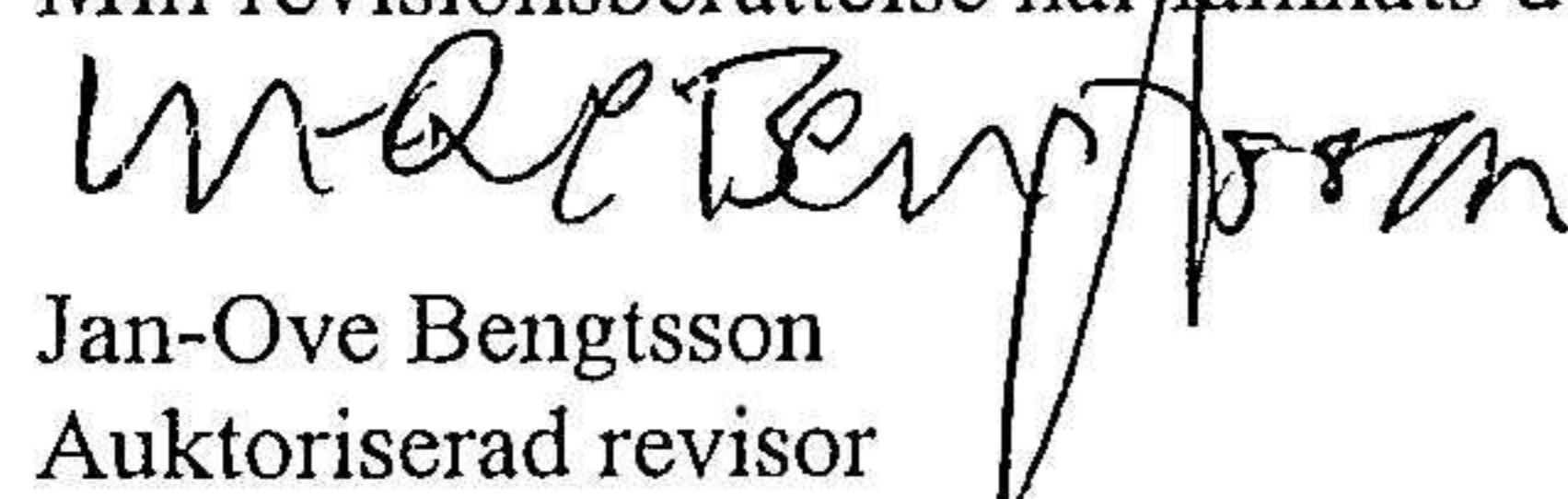
Soliditet
Justerat eget kapital i procent av balansomslutning

Växjö
2024-05-20



Tomas Möcander

Min revisionsberättelse har lämnats den 27 maj 2024.



Jan-Ove Bengtsson
Auktoriserad revisor

Fotokopians överensstämmelse
med originalet intygas:



Revisionsberättelse

Till bolagsstämman i Xilium AB
Org.nr 556634-3504

Rapport om årsredovisningen och koncernredovisningen

Uttalanden

Jag har utfört en revision av årsredovisningen och koncernredovisningen för Xilium AB för räkenskapsåret 2023.

Enligt min uppfattning har årsredovisningen och koncernredovisningen upprättats i enlighet med årsredovisningslagen och ger en i alla väsentliga avseenden rättvisande bild av moderbolagets och koncernens finansiella ställning per den 2023-12-31 och av dessas finansiella resultat och kassaflöde för året enligt årsredovisningslagen. Förvaltningsberättelsen är förenlig med årsredovisningens och koncernredovisningens övriga delar.

Jag tillstyrker därför att bolagsstämman fastställer resultaträkningen och balansräkningen för moderbolaget och koncernen.

Grund för uttalanden

Jag har utfört revisionen enligt International Standards on Auditing (ISA) och god revisionssed i Sverige. Mitt ansvar enligt dessa standarder beskrivs närmare i avsnittet *Revisorns ansvar*. Jag är oberoende i förhållande till moderbolaget och koncernen enligt god revisorssed i Sverige och har i övrigt fullgjort mitt yrkesetiska ansvar enligt dessa krav.

Jag anser att de revisionsbevis jag har inhämtat är tillräckliga och ändamålsenliga som grund för mina uttalanden.

Övriga upplysningar

Revisionen av årsredovisningen för föregående räkenskapsår, 2022, har utförts av en annan revisor som lämnat en revisionsberättelse daterad 2023-05-11 med omodifierade uttalanden i *Rapport om årsredovisningen*.

Styrelsens ansvar

Det är styrelsen som har ansvaret för att årsredovisningen och koncernredovisningen upprättas och att de ger en rättvisande bild enligt årsredovisningslagen. Styrelsen ansvarar även för den interna kontroll som den bedömer är nödvändig för att upprätta en årsredovisning och koncernredovisning som inte innehåller några väsentliga felaktigheter, vare sig dessa beror på oegentligheter eller misstag.

Vid upprättandet av årsredovisningen och koncernredovisningen ansvarar styrelsen för bedömningen av bolagets och koncernens förmåga att fortsätta verksamheten. Den upplyser, när så är tillämpligt, om förhållanden som kan påverka förmågan att fortsätta verksamheten och att använda antagandet om fortsatt drift. Antagandet om fortsatt drift tillämpas dock inte om styrelsen avser att likvidera bolaget, upphöra med verksamheten eller inte har något realistiskt alternativ till att göra något av detta.

Revisorns ansvar

Mina mål är att uppnå en rimlig grad av säkerhet om huruvida årsredovisningen och koncernredovisningen som helhet inte innehåller några väsentliga felaktigheter, vare sig dessa beror på oegentligheter eller misstag, och att lämna en revisionsberättelse som innehåller mina uttalanden. Rimlig säkerhet är en hög grad av säkerhet, men är ingen garanti för att en revision som utförs enligt ISA och god revisionssed i Sverige alltid kommer att upptäcka en väsentlig felaktighet om en sådan finns. Felaktigheter kan uppstå på grund av oegentligheter eller misstag och anses vara väsentliga om de enskilt eller tillsammans rimligen kan förväntas påverka de ekonomiska beslut som användare fattar med grund i årsredovisningen och koncernredovisningen.

En ytterligare beskrivning av mitt ansvar för revisionen av årsredovisningen finns på Revisorsinspektionens webbplats: www.revisorsinspektionen.se/revisornsansvar. Denna beskrivning är en del av revisionsberättelsen.

Rapport om andra krav enligt lagar och andra författningar

Uttalanden

Utöver min revision av årsredovisningen och koncernredovisningen har jag även utfört en revision av styrelsens förvaltning för Xilium AB för räkenskapsåret 2023 samt av förslaget till dispositioner beträffande bolagets vinst eller förlust.

Jag tillstyrker att bolagsstämman disponerar vinsten enligt förslaget i förvaltningsberättelsen och beviljar styrelsens ledamot ansvarsfrihet för räkenskapsåret.

Grund för uttalanden

Jag har utfört revisionen enligt god revisionssed i Sverige. Mitt ansvar enligt denna beskrivs närmare i avsnittet Revisorns ansvar. Jag är oberoende i förhållande till moderbolaget och koncernen enligt god revisorssed i Sverige och har i övrigt fullgjort mitt yrkesetiska ansvar enligt dessa krav.

Jag anser att de revisionsbevis jag har inhämtat är tillräckliga och ändamålsenliga som grund för mina uttalanden.

Styrelsens ansvar

Det är styrelsen som har ansvaret för förslaget till dispositioner beträffande bolagets vinst eller förlust. Vid förslag till utdelning innefattar detta bland annat en bedömning av om utdelningen är försvarlig med hänsyn till de krav som bolagets och koncernens verksamhetsart, omfattning och risker ställer på storleken av moderbolagets och koncernens egna kapital, konsolideringsbehov, likviditet och ställning i övrigt.

Styrelsen ansvarar för bolagets organisation och förvaltningen av bolagets angelägenheter. Detta innefattar bland annat att fortlöpande bedöma bolagets och koncernens ekonomiska situation och att tillse att bolagets organisation är utformad så att bokföringen, medelsförvaltningen och bolagets ekonomiska angelägenheter i övrigt kontrolleras på ett betryggande sätt.

Revisorns ansvar

Mitt mål beträffande revisionen av förvaltningen, och därmed mitt uttalande om ansvarsfrihet, är att inhämta revisionsbevis för att med en rimlig grad av säkerhet kunna bedöma om någon styrelseledamot i något väsentligt avseende:


- företagit någon åtgärd eller gjort sig skyldig till någon försummelse som kan föranleda ersättningsskyldighet mot bolaget, eller
- på något annat sätt handlat i strid med aktiebolagslagen, årsredovisningslagen eller bolagsordningen.

Mitt mål beträffande revisionen av förslaget till dispositioner av bolagets vinst eller förlust, och därmed mitt uttalande om detta, är att med rimlig grad av säkerhet bedöma om förslaget är förenligt med aktiebolagslagen.

Rimlig säkerhet är en hög grad av säkerhet, men ingen garanti för att en revision som utförs enligt god revisionssed i Sverige alltid kommer att upptäcka åtgärder eller försummelser som kan föranleda ersättningsskyldighet mot bolaget, eller att ett förslag till dispositioner av bolagets vinst eller förlust inte är förenligt med aktiebolagslagen.

En ytterligare beskrivning av mitt ansvar för revisionen av förvaltningen finns på Revisorsinspektionens webbplats: www.revisorsinspektionen.se/revisornsansvar. Denna beskrivning är en del av revisionsberättelsen.

Falkenberg den 27 maj 2024


Jan-Ove Bengtsson
Auktoriserad revisor

Fotokopians överensstämmelse
med originalet intygas:

