

**Årsredovisning**  
och  
**Koncernredovisning**  
för  
**Borga Gruppen Aktiebolag**  
556306-5969  
Räkenskapsåret  
2023

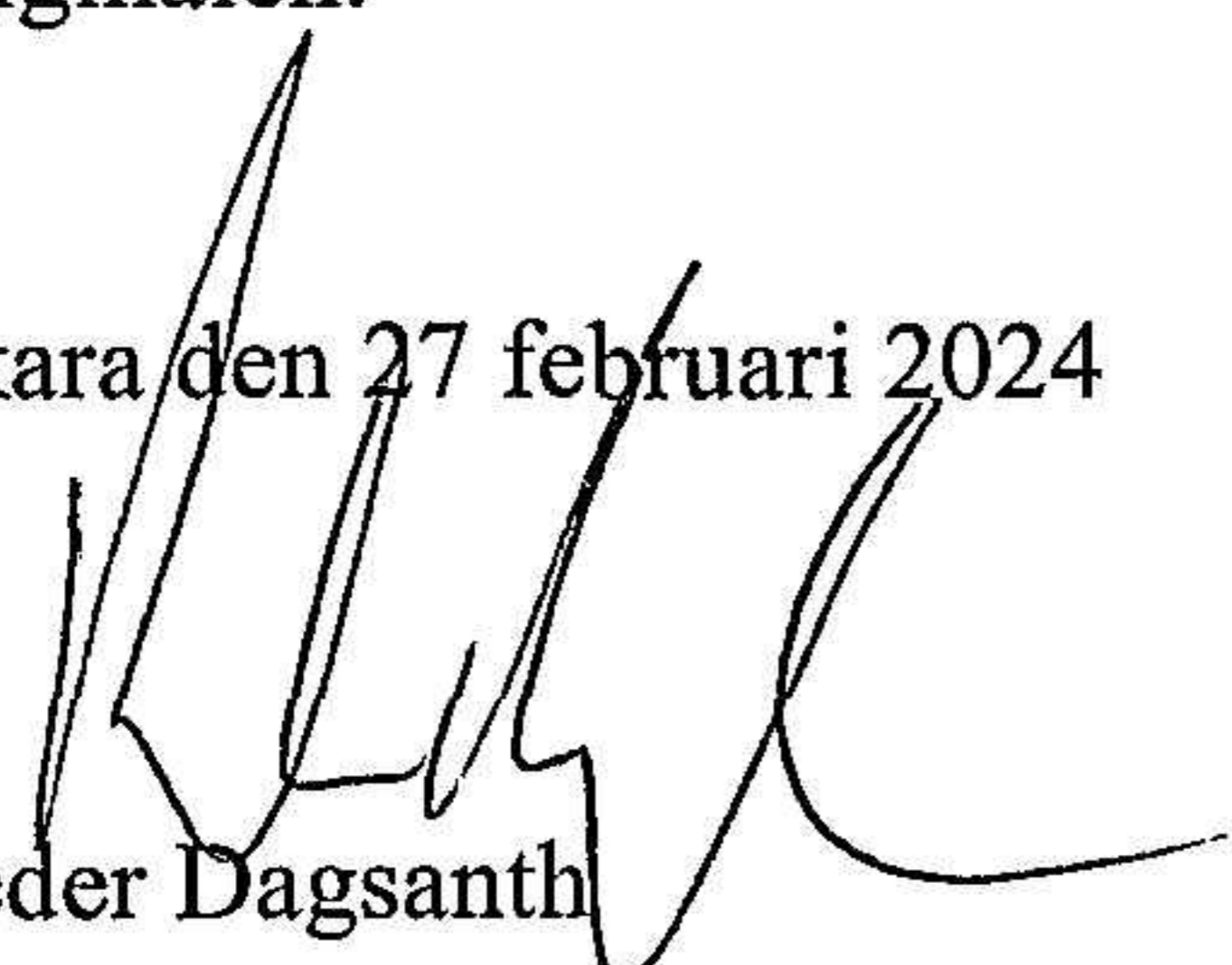
**Fastställelseintyg**

Undertecknad styrelseledamot i Borga Gruppen Aktiebolag intygar att resultaträkningen och balansräkningen i årsredovisningen för moderbolaget samt koncernresultaträkningen och koncernbalansräkningen har fastställts på årsstämma den 27 februari 2024. Årsstämman beslutade att godkänna styrelsens förslag till resultatdisposition.

Jag intygar också att innehållet i årsredovisningen och revisionsberättelsen stämmer överens med originalen.

Skara den 27 februari 2024

Peder Dagsanth



Styrelsen och verkställande direktören för Borga Gruppen Aktiebolag avger följande årsredovisning och koncernredovisning för räkenskapsåret 2023.

## Förvaltningsberättelse

### Information om verksamheten, viktiga förhållanden och väsentliga händelser

Bolaget som har sitt säte i Skara äger och förvaltar varumärket Borga och driver den franchise-organisation som försäljningen sker genom i ett antal europeiska länder. Verksamheten i dotterbolagen omfattar tillverkning och försäljning av stålhallar, byggplåt och tillbehör.

Borga Gruppen AB är helägt av Borga Holding AB och äger i sin tur Borga Plåt AB, Borga Sp. z o.o. i Polen, Borga Stålbygg A/S i Norge, Bygglant AB, UAB Borgalita i Litauen, Borga s.r.o. i Tjeckien (50%), Borga Hallenbau GmbH i Österrike (50%) samt Borga GmbH i Tyskland.

Året har präglats av ekonomisk instabilitet och ett svalt investeringsklimat. Kostnadsutvecklingen för råvaror och byggmaterial har under året vänt nedåt och stabiliserats något, en utveckling som förvisso hämmats av inflation och höga energikostnader. Omsättningen har minskat under året, likaså kapitalbindning i lager.

Orderingången var ojämn över året med tyngdpunkt på andra kvartalet, då det på flera marknader fanns förhoppningar om ett förbättrat ekonomiskt läge och minskade räntor. Höstens orderingång har varit trevande i avvaktan på positiva, ekonomiska framtidsindikatorer. Det föregående årets överkapacitet i produktionen i Polen har under året vänts till ett klart bättre kapacitetsutnyttjande, som följt av anpassningar av organisationen och kostnadsmassan.

Ett genomgripande, långsiktigt strategiarbete har utförts i koncernen under året, vilket bland annat utmynnat i en ny strategiplan för de kommande åren, nya övergripande kommersiella strategier, samt lanseringen av ett förtydligat affärskoncept med namnet The Borga Way. Syftet är att åskådliggöra och prioritera koncernens utvecklingsområden för att möjliggöra koncernens långsiktiga måluppfyllnad. Särskilt fokus läggs på samarbete, kompetens- och processutveckling samt utveckling inom IT.

Inga väsentliga händelser har inträffat efter räkenskapsårets utgång.

### Framtida utveckling

Under 2024 planeras flera aktiviteter inom ramen för den nya strategiplanen, exempelvis utveckling av hållbarhetsarbetet, upprättandet av långsiktig utvecklingsplan för IT och lansering av utbildnings-plattformen Borga Academy.

Ur tillväxtperspektiv ser förutsättningarna olika ut på varje marknad, vilket innebär både möjligheter och svårigheter mycket beroende på hur det ekonomiska läget kommer att utvecklas i Europa. Kortsiktigt är den stora frågan hur investeringsviljan i Borgas kundsegment kommer att påverkas av minskad inflationstakt och styrräntornas återgång.

lc

**Flerårsöversikt (Tkr)**

	<b>2023</b>	<b>2022</b>	<b>2021</b>	<b>2020</b>	<b>2019</b>
<b>Koncernen</b>					
Nettoomsättning	660 234	788 863	754 985	602 045	556 010
Resultat efter finansiella poster	10 556	32 199	41 281	23 434	24 998
Balansomslutning	318 083	380 019	345 593	319 464	300 099
Avkastning på eget kap. (%)	7,6	23,6	33,4	23,8	27,3
Avkastning på totalt kap. (%)	4,1	9,2	12,3	7,3	8,3
Soliditet (%)	43,9	36,0	35,7	30,9	31,7
<b>Moderbolaget</b>					
Nettoomsättning	100 847	174 206	107 577	80 586	88 019
Resultat efter finansiella poster	2 325	29 912	19 871	5 392	3 635
Balansomslutning	157 386	180 424	153 204	187 618	156 837
Avkastning på eget kap. (%)	1,9	25,6	19,5	6,4	4,4
Avkastning på totalt kap. (%)	2,1	16,9	13,1	3,1	2,4
Soliditet (%)	76,7	64,8	66,7	45,1	52,5

**Förändring av eget kapital**

<b>Koncernen</b>	<b>Aktie- kapital</b>	<b>Annat eget kapital inkl. årets resultat</b>	<b>Minoritets- intresse</b>	<b>Totalt</b>
Belopp vid årets ingång	12 000	113 861	10 869	<b>136 730</b>
Utdelning			-2 810	<b>-2 810</b>
Valutakursdifferenser vid omräkning av utländska dotterföretag		5 828	-121	<b>5 707</b>
Årets resultat		-669	832	<b>163</b>
<b>Belopp vid årets utgång</b>	<b>12 000</b>	<b>119 020</b>	<b>8 770</b>	<b>139 790</b>

<b>Moderbolaget</b>	<b>Aktie- kapital</b>	<b>Balanserat resultat</b>	<b>Årets resultat</b>	<b>Totalt</b>
Belopp vid årets ingång	12 000	75 143	29 812	<b>116 956</b>
Balanseras i ny räkning		29 812	-29 812	<b>0</b>
Årets resultat			3 812	<b>3 812</b>
<b>Belopp vid årets utgång</b>	<b>12 000</b>	<b>104 955</b>	<b>3 812</b>	<b>120 767</b>

h

**Förslag till vinstdisposition**

Styrelsen föreslår att till förfogande stående vinstmedel (kronor):

balanserad vinst	104 954 612
årets vinst	3 811 669
	<b>108 766 281</b>
disponeras så att	
till aktieägare utdelas	0
i ny räkning överföres	108 766 281
	<b>108 766 281</b>

Koncernens och moderbolagets resultat och ställning i övrigt framgår av efterföljande resultat- och balansräkningar samt kassaflödesanalyser med noter.

k

## Koncernens Resultaträkning

Tkr

	Not	2023-01-01 -2023-12-31	2022-01-01 -2022-12-31
<b>Rörelsens intäkter m.m.</b>			
Nettoomsättning		660 234	788 863
Förändring av lagervaror av färdiga varor		-2 685	-601
Övriga rörelseintäkter	2	8 150	6 554
		<b>665 699</b>	<b>794 816</b>
<b>Rörelsens kostnader</b>			
Råvaror och förnödenheter		-413 678	-512 555
Övriga externa kostnader	3, 4	-80 282	-81 873
Personalkostnader	5	-141 509	-148 388
Avskrivningar och nedskrivningar av materiella och immateriella anläggningstillgångar		-15 043	-16 565
		<b>-650 512</b>	<b>-759 381</b>
<b>Rörelseresultat</b>		<b>15 187</b>	<b>35 435</b>
<b>Resultat från finansiella poster</b>			
Övriga ränteintäkter		455	211
Valutakursdifferenser	6	-2 511	-671
Räntekostnader och liknande resultatposter		-2 575	-2 776
		<b>-4 631</b>	<b>-3 236</b>
<b>Resultat efter finansiella poster</b>		<b>10 556</b>	<b>32 199</b>
Bokslutsdispositioner	7	-8 500	-6 500
<b>Resultat före skatt</b>		<b>2 056</b>	<b>25 698</b>
Skatt på årets resultat	8	-1 893	-5 082
<b>Årets resultat</b>		<b>163</b>	<b>20 616</b>
Hänförligt till moderföretagets aktieägare		-669	17 934
Hänförligt till minoritetsintressen		832	2 683

h

<b>Koncernens</b>	<b>Not</b>	<b>2023-12-31</b>	<b>2022-12-31</b>
<b>Balansräkning</b>			
Tkr			
<b>TILLGÅNGAR</b>			
<b>Anläggningstillgångar</b>			
<i>Immateriella anläggningstillgångar</i>			
Varumärken och balanserade utgifter för utveckling	9	11 502	10 548
Goodwill	10	2 035	3 391
Förskott avseende immateriella anläggningstillgångar	11	7 749	3 066
		<b>21 286</b>	<b>17 005</b>
<i>Materiella anläggningstillgångar</i>			
Byggnader och mark	12	43 107	42 966
Maskiner och inventarier	13	25 096	30 358
Pågående nyanläggningar	14	1 956	11 121
		<b>70 159</b>	<b>84 445</b>
<i>Finansiella anläggningstillgångar</i>			
Uppskjuten skattefordran	15	0	307
Övriga långfristiga fordringar	16	1 358	1 484
		<b>1 358</b>	<b>1 791</b>
<b>Summa anläggningstillgångar</b>		<b>92 803</b>	<b>103 241</b>
<b>Omsättningstillgångar</b>			
<i>Varulager m m</i>			
Råvaror och förnödenheter		87 398	120 507
Varor under tillverkning		972	3 830
Färdiga varor och handelsvaror		22 855	26 701
Förskott till leverantörer		655	634
		<b>111 880</b>	<b>151 672</b>
<i>Kortfristiga fordringar</i>			
Kundfordringar		50 154	50 680
Upparbetad ej fakturerad intäkt	17	13 184	27 511
Övriga fordringar		5 017	9 255
Förutbetalda kostnader och upplupna intäkter		6 082	5 758
		<b>74 437</b>	<b>93 204</b>
<i>Kassa och bank</i>		38 963	31 902
		<b>38 963</b>	<b>31 902</b>
<b>Summa omsättningstillgångar</b>		<b>225 280</b>	<b>276 778</b>
<b>SUMMA TILLGÅNGAR</b>		<b>318 083</b>	<b>380 019</b>

**Koncernens  
Balansräkning**

Tkr

Not

2023-12-31

2022-12-31

**EGET KAPITAL OCH SKULDER**

**Eget kapital**

*Eget kapital hänförligt till moderföretagets aktieägare*

Aktiekapital

12 000

12 000

Annat eget kapital inklusive årets resultat

18

119 020

113 861

**131 020**

**125 861**

*Eget kapital hänförligt till minoritetsintressen*

Minoritetsintressen

8 770

10 869

**8 770**

**10 869**

**Summa eget kapital**

**139 790**

**136 730**

**Avsättningar**

Avsättningar för uppskjuten skatt

19

1 434

3 074

Övriga avsättningar

20

1 878

5 909

**Summa avsättningar**

**3 312**

**8 983**

**Långfristiga skulder**

21

Leasingskulder

3 795

7 002

Checkräkningskredit

22

13 492

32 978

Skulder till kreditinstitut

2 720

3 121

Skulder till koncernföretag

8 500

22 847

Övriga skulder

168

104

**Summa långfristiga skulder**

**28 675**

**66 052**

**Kortfristiga skulder**

Skulder till kreditinstitut

3 954

21 864

Förskott från kunder

783

0

Leverantörsskulder

43 122

50 158

Skulder till koncernföretag

550

250

Fakturerad ej upparbetad intäkt

23

62 292

50 300

Aktuella skatteskulder

489

684

Övriga skulder

19 771

28 215

Upplupna kostnader och förutbetalda intäkter

24

15 345

16 780

**Summa kortfristiga skulder**

**146 306**

**168 253**

**SUMMA EGET KAPITAL OCH SKULDER**

**318 083**

**380 019**

*K*

2024062018754

**Koncernens  
Kassaflödesanalys**

Tkr

	Not	2023-01-01 -2023-12-31	2022-01-01 -2022-12-31
<b>Den löpande verksamheten</b>			
Resultat före finansiella poster		15 187	35 436
Justeringar för poster som inte ingår i kassaflödet m.m	25	14 162	14 255
Finansiella intäkter		-1 130	294
Finansiella kostnader		-2 575	-2 776
Betald skatt		-3 776	-11 442
<b>Kassaflöde från den löpande verksamheten före förändringar av rörelsekapital</b>		<b>21 868</b>	<b>35 767</b>
<b>Kassaflöde från förändringar i rörelsekapital</b>			
Förändring av varulager och pågående arbeten		45 315	-35 918
Förändring av projektvärdering		24 249	-21 894
Förändring kundfordringar		1 241	10 634
Förändring av kortfristiga fordringar		4 836	-570
Förändring leverantörsskulder		-8 080	-10 839
Förändring av kortfristiga skulder		-12 678	209
<b>Kassaflöde från den löpande verksamheten</b>		<b>76 750</b>	<b>-22 610</b>
<b>Investeringsverksamheten</b>			
Investeringar i immateriella anläggningstillgångar		-2 613	-3 046
Investeringar i materiella anläggningstillgångar		-4 050	-15 739
Försäljning av materiella anläggningstillgångar		6 787	1 013
Förändring av finansiella anläggningstillgångar		119	35
<b>Kassaflöde från investeringsverksamheten</b>		<b>243</b>	<b>-17 737</b>
<b>Finansieringsverksamheten</b>			
Förändring av lån från koncernföretag		-14 347	6 950
Förändring av checkräkningskredit		-20 859	15 834
Upptagna lån från kreditinstitut		1 776	21 533
Amortering av lån från kreditinstitut		-25 218	-3 351
Utbetald utdelning		-2 810	-17 085
Lämnade koncernbidrag		-8 500	-6 500
<b>Kassaflöde från finansieringsverksamheten</b>		<b>-69 958</b>	<b>17 381</b>
<b>Årets kassaflöde</b>		<b>7 035</b>	<b>-22 966</b>
Likvida medel vid årets början		31 902	51 763
Kursdifferens i likvida medel		26	3 104
<b>Likvida medel vid årets slut</b>		<b>38 963</b>	<b>31 902</b>

**Moderbolagets  
Resultaträkning**

Tkr

	Not	2023-01-01 -2023-12-31	2022-01-01 -2022-12-31
Nettoomsättning		100 085	174 207
Övriga rörelseintäkter	2	761	1 572
		<b>100 846</b>	<b>175 779</b>
<b>Rörelsens kostnader</b>			
Råvaror och handelsvaror		-77 012	-145 841
Övriga externa kostnader	4	-14 481	-12 784
Personalkostnader	5	-6 853	-12 210
Avskrivningar av materiella och immateriella anläggningstillgångar		-3 315	-3 302
		<b>-101 661</b>	<b>-174 137</b>
<b>Rörelseresultat</b>		<b>-815</b>	<b>1 642</b>
<b>Resultat från finansiella poster</b>			
Resultat från andelar i koncernföretag	26	3 821	29 445
Övriga ränteintäkter och liknande resultatposter		401	2
Valutakursdifferenser	6	-135	-593
Räntekostnader och liknande resultatposter		-947	-584
		<b>3 140</b>	<b>28 270</b>
<b>Resultat efter finansiella poster</b>		<b>2 325</b>	<b>29 912</b>
Bokslutsdispositioner	7	1 500	0
<b>Resultat före skatt</b>		<b>3 825</b>	<b>29 912</b>
Skatt på årets resultat	8	-13	-100
<b>Årets resultat</b>		<b>3 812</b>	<b>29 812</b>

h

**Moderbolagets  
Balansräkning**

Tkr

**Not**                      **2023-12-31**                      **2022-12-31**

**TILLGÅNGAR**

**Anläggningstillgångar**

*Immateriella anläggningstillgångar*

Varumärken och balanserade utgifter för utveckling	9	11 151	10 451
Förskott avseende immateriella anläggningstillgångar	11	210	2 983
		<b>11 361</b>	<b>13 434</b>

*Materiella anläggningstillgångar*

Maskiner och inventarier	13	191	151
Maskiner och inventarier som nyttjas under finansiell leasing	27	524	283
		<b>715</b>	<b>434</b>

*Finansiella anläggningstillgångar*

Andelar i koncernföretag	28, 29	123 816	123 828
Fordringar hos koncernföretag	30	2 655	6 625
Övriga långfristiga fordringar	16	1 300	1 300
		<b>127 771</b>	<b>131 753</b>
<b>Summa anläggningstillgångar</b>		<b>139 847</b>	<b>145 621</b>

**Omsättningstillgångar**

*Kortfristiga fordringar*

Kortfristiga fordringar hos koncernföretag		13 789	29 337
Kundfordringar		0	50
Skattefordringar		138	0
Övriga kortfristiga fordringar		97	109
Förutbetalda kostnader och upplupna intäkter		1 886	2 032
		<b>15 910</b>	<b>31 528</b>

*Kassa och bank*

<b>Summa omsättningstillgångar</b>		<b>1 629</b>	<b>3 276</b>
		<b>17 539</b>	<b>34 804</b>

**SUMMA TILLGÅNGAR**

**157 386**                      **180 425**

## Moderbolagets Balansräkning

Tkr

Not                      2023-12-31                      2022-12-31

### EGET KAPITAL OCH SKULDER

#### Eget kapital

##### *Bundet eget kapital*

Aktiekapital

12 000                      12 000

**12 000                      12 000**

##### *Fritt eget kapital*

Balanserad vinst

104 955                      75 143

Årets resultat

3 812                      29 812

**108 767                      104 955**

**Summa eget kapital**

**120 767                      116 955**

#### Långfristiga skulder

21

Leasingskulder

439                      265

Checkräkningskredit

22

7 563                      7 612

Skulder till kreditinstitut

2 720                      3 121

Skulder till koncernföretag

8 945                      25 185

**Summa långfristiga skulder**

**19 667                      36 183**

#### Kortfristiga skulder

Leasingskulder

188                      98

Skulder till kreditinstitut

388                      15 385

Leverantörsskulder

13 066                      6 620

Skatteskulder

0                      301

Leverantörsskulder till koncernbolag

1 588                      694

Övriga kortfristiga skulder

1 044                      1 318

Upplupna kostnader och förutbetalda intäkter

24

678                      2 871

**Summa kortfristiga skulder**

**16 952                      27 287**

**SUMMA EGET KAPITAL OCH SKULDER**

**157 386                      180 425**

u

## Moderbolagets Kassaflödesanalys

Tkr

Not                    2023-01-01                    2022-01-01  
                                 -2023-12-31                    -2022-12-31

### Den löpande verksamheten

Resultat före finansiella poster		-814	1 641
Justeringar för poster som inte ingår i kassaflödet	25	3 223	3 302
Finansiella intäkter		3 176	29 340
Finansiella kostnader		-947	-584
Betald skatt		-314	-361
<b>Kassaflöde från den löpande verksamheten före förändring av rörelsekapital</b>		<b>4 324</b>	<b>33 338</b>

### Kassaflöde från förändring av rörelsekapitalet

Förändring av kundfordringar		3 183	-6 561
Förändring av kortfristiga fordringar		158	-232
Förändring av leverantörsskulder		7 384	-1 996
Förändring av kortfristiga skulder		-2 604	1 410
<b>Kassaflöde från den löpande verksamheten</b>		<b>12 445</b>	<b>25 959</b>

### Investeringsverksamheten

Investeringar i immateriella anläggningstillgångar		-991	-2 865
Investeringar i materiella anläggningstillgångar		-532	0
Försäljning av materiella anläggningstillgångar		92	0
Förändringar investeringar i dotterföretag		0	-132
Försäljning av finansiella anläggningstillgångar		1 022	0
Förändring lån koncernföretag		16 229	-18 884
<b>Kassaflöde från investeringsverksamheten</b>		<b>15 820</b>	<b>-21 881</b>

### Finansieringsverksamheten

Förändring lån från koncernföretag		-16 240	-8 145
Förändring checkräkningskredit		-49	6 310
Upptagna lån från kreditinstitut		429	15 000
Amortering av lån från kreditinstitut		-15 552	-483
Utbetald utdelning		0	-15 000
Lämnade koncernbidrag		-8 500	-6 500
Erhållna koncernbidrag		10 000	6 500
<b>Kassaflöde från finansieringsverksamheten</b>		<b>-29 912</b>	<b>-2 318</b>

### Årets kassaflöde

-1 647                    1 760

Likvida medel vid årets början		3 276	1 516
<b>Likvida medel vid årets slut</b>		<b>1 629</b>	<b>3 276</b>

## Noter

Tkr

### Not 1 Redovisnings- och värderingsprinciper

#### Allmänna upplysningar

Årsredovisningen och koncernredovisningen är upprättad i enlighet med årsredovisningslagen och BFNAR 2012:1 Årsredovisning och koncernredovisning (K3).

Redovisningsprinciperna är oförändrade jämfört med föregående år.

#### Koncernredovisning

Borga Gruppen AB upprättar koncernredovisning. Uppgifter om koncernföretag finns i not 29. Dotterföretagen inkluderas i koncernredovisningen från och med den dag då det bestämmande inflytandet överförs till koncernen. De exkluderas ur koncernredovisningen från och med den dag då det bestämmande inflytandet upphör.

Koncernens bokslut är upprättat enligt förvärvsmetoden. Förvärvstidpunkten är den tidpunkt då det bestämmande inflytandet erhålls. Identifierbara tillgångar och skulder värderas inledningsvis till verkliga värden vid förvärvstidpunkten. Goodwill utgörs av mellanskillnaden mellan de förvärvade identifierbara nettotillgångarna vid förvärvstillfället och anskaffningsvärdet inklusive värdet av minoritetsintresset och värderas initialt till anskaffningsvärdet. Mellanhavanden mellan koncernföretag elimineras i sin helhet. Dotterföretag i andra länder upprättar sin årsredovisning i utländsk valuta. Omräkning av posterna i dessa företags balans- och resultaträkningar görs till balansdagskurs respektive avistakurs för den dag respektive affärshändelse ägde rum. De omräkningsdifferenser som uppkommer redovisas i koncernens egna kapital.

#### Utländska valutor

Monetära tillgångs- och skuldposter i utländsk valuta värderas till balansdagens kurs. Transaktioner i utländsk valuta omräknas enligt transaktionsdagens avistakurs.

#### Intäkter

##### Varor

Försäljning av varor redovisas när väsentliga risker och fördelar övergår från säljare till köpare i enlighet med försäljningsvillkoren. Försäljningen redovisas efter avdrag för moms och rabatter.

##### Tjänsteuppdrag

För tjänsteuppdrag till fast pris redovisas de inkomster och utgifter som är hänförliga till ett utfört tjänsteuppdrag som intäkt respektive kostnad i förhållande till uppdragets färdigställandegrad på balansdagen (successiv vinstavräkning). Ett uppdrags färdigställandegrad bestäms genom att nedlagda utgifter på balansdagen jämförs med beräknade totala utgifter. I de fall utfallet av ett uppdrag inte kan beräknas på ett tillförlitligt sätt, redovisas intäkter endast i den utsträckning som motsvaras av de uppkomna uppdragsutgifter som sannolikt kommer att ersättas av beställaren. En befarad förlust på ett uppdrag redovisas omgående som kostnad.

För tjänsteuppdrag på löpande räkning redovisas inkomsten som är hänförlig till ett utfört tjänsteuppdrag som intäkt i takt med att arbete utförs och material levereras eller förbrukas.

#### Inkomstskatter

Aktuella skatter värderas utifrån de skattesatser och skatteregler som gäller på balansdagen. Uppskjutna skatter värderas utifrån de skattesatser och skatteregler som är beslutade före balansdagen.

Uppskjuten skatteskuld avseende temporära skillnader som hänför sig till investeringar i dotterföretag redovisas inte i koncernredovisningen då moderföretaget i samtliga fall kan styra tidpunkten för återföring av de temporära skillnaderna och det inte bedöms sannolikt att en återföring sker inom överskådlig framtid.

Uppskjuten skattefordran avseende underskottsavdrag eller andra framtida skattemässiga avdrag redovisas i den utsträckning det är sannolikt att avdraget kan avräknas mot överskott vid framtida beskattning.

Fordringar och skulder netto redovisas endast när det finns en legal rätt till kvittning.

Aktuell skatt, liksom förändring i uppskjuten skatt, redovisas i resultaträkningen om inte skatten är hänförlig till en händelse eller transaktion som redovisas direkt i eget kapital. Skatteeffekter av poster som redovisas direkt mot eget kapital, redovisas mot eget kapital.

### **Immateriella tillgångar**

Immateriella anläggningstillgångar redovisas till anskaffningsvärde minskat med ackumulerade avskrivningar och nedskrivningar. Aktiveringsmodellen tillämpas för internt upparbetade immateriella tillgångar.

Avskrivningar görs linjärt över den bedömda nyttjandetiden. Avskrivningstiden för immateriella anläggningstillgångar uppgår till fem år.

Goodwill skrivs av linjärt över den beräknade nyttjandeperioden. Vid moderföretagets förvärv 2011 av Borga Sp z o.o. kunde samordning ske med företagets egen verksamhet. Denna samordning har betydande kostnadsbesparande effekter som beräknas kvarstå under lång tid. Den goodwill som uppkom vid förvärvet skrivs därför av på tio år. Samma bedömning har gjorts för förvärven av Borga s.r.o och Borgalita 2015.

### **Materiella anläggningstillgångar**

Materiella anläggningstillgångar redovisas till anskaffningsvärde minskat med avskrivningar. I anskaffningsvärdet ingår utgifter som direkt kan hänföras till förvärvet av tillgången.

När en komponent i en anläggningstillgång byts ut, utranteras eventuell kvarvarande del av den gamla komponenten och den nya komponentens anskaffningsvärde aktiveras.

Tillkommande utgifter som avser tillgångar som inte delas upp i komponenter läggs till anskaffningsvärdet om de beräknas ge företaget framtida ekonomiska fördelar, till den del tillgångens prestanda ökar i förhållande till tillgångens värde vid anskaffningstidpunkten.

Utgifter för löpande reparation och underhåll redovisas som kostnader.

Materiella anläggningstillgångar skrivs av systematiskt över tillgångens bedömda nyttjandeperiod. När tillgångarnas avskrivningsbara belopp fastställs, beaktas i förekommande fall tillgångens restvärde.

Linjär avskrivningsmetod används för materiella tillgångar.

Följande avskrivningstider tillämpas:

Byggnader	50 år
Maskiner och andra tekniska anläggningar	5-10 år
Inventarier, verktyg och installationer	3-5 år

Inga låneutgifter aktiveras.

### **Nedskrivningar av icke-finansiella tillgångar**

När det finns en indikation på att en tillgångs värde minskat, görs en prövning av nedskrivningsbehov. Har tillgången ett återvinningsvärde som är lägre än det redovisade värdet, skrivs den ner till återvinningsvärdet. Vid bedömning av nedskrivningsbehov grupperas tillgångarna på de lägsta nivåer där det finns separata identifierbara kassaflöden (kassagenererande enheter). För tillgångar, andra än goodwill, som tidigare skrivits ner görs per varje balansdag en prövning av om återföring bör göras.

### **Leasingavtal**

Leasingavtal som innebär att de ekonomiska riskerna och fördelarna med att äga en tillgång i allt väsentligt överförs från leasegivaren till ett företag i Borga Gruppen koncernen klassificeras i koncernredovisningen som finansiella leasingavtal. Finansiella leasingavtal medför att rättigheter och skyldigheter redovisas som tillgång respektive skuld i balansräkningen. Tillgången och skulden värderas initialt till det lägsta av tillgångens verkliga värde och nuvärdet av minimileaseavgifterna. Utgifter som direkt kan hänföras till leasingavtalet läggs till tillgångens värde. Leasingavgifterna fördelas på ränta och amortering. Variabla avgifter redovisas som kostnad i den period de uppkommer. Den leasade tillgången skrivs av linjärt över bedömd nyttjandeperiod.

Leasingavtal där de ekonomiska fördelar och risker som är hänförliga till leasingobjektet i allt väsentligt kvarstår hos leasegivaren, klassificeras som operationell leasing. Betalningar, inklusive en första förhöjd hyra, enligt dessa avtal redovisas som kostnad linjärt över leasingperioden.

### **Finansiella instrument**

Finansiella instrument som redovisas i balansräkningen inkluderar värdepapper, kundfordringar och övriga fordringar, kortfristiga placeringar, leverantörsskulder, och låneskulder. Instrumenten redovisas i balansräkningen när Borga Gruppen AB blir part i instrumentets avtalsmässiga villkor.

Finansiella tillgångar tas bort från balansräkningen när rätten att erhålla kassaflöden från instrumentet har löpt ut eller överförs och koncernen har överfört i stort sett alla risker och förmåner som är förknippade med äganderätten.

Finansiella skulder tas bort från balansräkningen när förpliktelseerna har reglerats eller på annat sätt upphört.

#### Kundfordringar och övriga fordringar

Fordringar redovisas som omsättningstillgångar med undantag för poster med förfallodag mer än 12 månader efter balansdagen, vilka klassificeras som anläggningstillgångar. Fordringar tas upp till det belopp som förväntas bli inbetalt efter avdrag för individuellt bedömda osäkra fordringar.

#### Kortfristiga placeringar

Värdepapper som är anskaffade med avsikt att innehas kortsiktigt redovisas inledningsvis till anskaffningsvärde och i efterföljande värderingar i enlighet med lägsta värdets princip till det lägsta av anskaffningsvärde och marknadsvärde.

#### Andra långfristiga värdepappersinnehav

Posten består av innehav av räntebärande tillgångar. Innehaven innehas på lång sikt. Tillgångar ingående i posten redovisas inledningsvis till anskaffningsvärde.

#### Låneskulder och leverantörsskulder

Låneskulder och leverantörsskulder redovisas initialt till anskaffningsvärde efter avdrag för transaktionskostnader. Skiljer sig det redovisade beloppet från det belopp som ska återbetalas vid förfallotidpunkten periodiseras mellanskillnaden som räntekostnad över lånets löptid med hjälp av instrumentets effektivränta. Härigenom överensstämmer vid förfallotidpunkten det redovisade beloppet och det belopp som ska återbetalas.

#### Nedskrivningsprövning av finansiella anläggningstillgångar

Vid varje balansdag bedömer Borga Gruppen AB om det finns någon indikation på nedskrivningsbehov i någon utav de finansiella anläggningstillgångarna. Nedskrivning sker om värdenedgången bedöms vara bestående. Nedskrivning redovisas i resultaträkningsposten Resultat från övriga värdepapper och

fordringar som är anläggningstillgångar. Nedskrivningsbehovet prövas individuellt för aktier och andelar och övriga enskilda finansiella anläggningstillgångar som är väsentliga.

### **Varulager**

Varulagret värderas till det lägsta av anskaffningsvärdet och nettoförsäljningsvärdet. Anskaffningsvärdet fastställs med användning av först in, först ut-metoden (FIFU). För råvaror ingår alla utgifter som är direkt hänförliga till anskaffningen av varorna i anskaffningsvärdet. För varor under tillverkning och färdiga varor inkluderar anskaffningsvärdet formgivningkostnader, råmaterial, direkt lön, andra direkta kostnader, hänförliga indirekta tillverkningskostnader samt lånekostnader.

### **Avsättningar**

Företaget gör en avsättning när det finns en legal eller informell förpliktelse och en tillförlitlig uppskattning av beloppet kan göras. Avsättningar för omstrukturering görs när det föreligger en fastställd och utförlig omstruktureringsplan och berörda personer har informerats.

### **Kassaflödesanalys**

Kassaflödesanalysen upprättas enligt indirekt metod. Det redovisade kassaflödet omfattar endast transaktioner som medfört in- eller utbetalningar.

Som likvida medel klassificerar företaget endast kassamedel.

### **Moderföretagets redovisnings- och värderingsprinciper**

Samma redovisnings- och värderingsprinciper tillämpas i moderföretaget som i koncernen, förutom i de fall som anges nedan.

### **Eget kapital**

Eget kapital delas in i bundet och fritt kapital, i enlighet med ÅRLs indelning.

### **Obeskattade reserver**

Obeskattade reserver redovisas med bruttobelopp i balansräkningen, inklusive den uppskjutna skatteskuld som är hänförlig till reserverna.

### **Bokslutsdispositioner**

Förändringar av obeskattade reserver redovisas som bokslutsdispositioner i resultaträkningen. Koncernbidrag redovisas som bokslutsdispositioner.

### **Aktier och andelar i dotterföretag**

Aktier och andelar i dotterföretag redovisas till anskaffningsvärde efter avdrag för eventuella nedskrivningar. I anskaffningsvärdet ingår köpeskillingen som erlagts för aktierna samt förvärvskostnader. Utdelning från dotterföretag redovisas som intäkt.

### **Nyckeltalsdefinitioner**

#### Soliditet

Eget kapital och obeskattade reserver (med avdrag för uppskjuten skatt) i förhållande till balansomslutningen.

#### Avkastning på totalt kapital

Resultat före avdrag för räntekostnader i förhållande till balansomslutningen.

#### Avkastning på eget kapital

Resultat efter finansiella poster i förhållande till eget kapital och obeskattade reserver (med avdrag för uppskjuten skatt).

✓

## Not Finansiella tillgångar

### Not 2 Övriga rörelseintäkter Koncernen

	2023	2022
Resultat vid avyttring av anläggningstillgång	1 303	823
Övriga intäkter	6 847	5 731
	<b>8 150</b>	<b>6 554</b>

### Moderbolaget

	2023	2022
Vinst vid försäljning av anläggningstillgång	92	0
Övriga intäkter	669	1 572
	<b>761</b>	<b>1 572</b>

### Not 3 Operationella leasingavtal Koncernen

Årets leasingkostnader avseende leasingavtal, uppgår till 747 tkr (688 tkr).

Framtida leasingavgifter, för icke uppsägningsbara leasingavtal, förfaller till betalning enligt följande:

	2023	2022
Inom ett år	689	375
Senare än ett år men inom fem år	229	489
	<b>918</b>	<b>864</b>

**Not 4 Arvode till revisorer  
Koncernen**

	<b>2023</b>	<b>2022</b>
<b>PwC</b>		
Revisionsuppdrag	380	374
Övriga tjänster	43	83
	<b>423</b>	<b>457</b>
<b>Öst-revision</b>		
Revisionsuppdrag	77	77
	<b>77</b>	<b>77</b>
<b>Integral Audit</b>		
Revisionsuppdrag	56	44
	<b>56</b>	<b>44</b>
<b>Dovil Zemgulien</b>		
Revisionsuppdrag	64	60
	<b>64</b>	<b>60</b>
<b>Ing. Ivana Brazdova</b>		
Revisionsuppdrag	26	25
	<b>26</b>	<b>25</b>
<b>Moderbolaget</b>		
	<b>2023</b>	<b>2022</b>
<b>PwC</b>		
Revisionsuppdrag	268	265
Övriga tjänster	43	83
	<b>311</b>	<b>348</b>

**Not 5 Anställda och personalkostnader  
Koncernen**

	2023	2022
<b>Medelantalet anställda</b>		
Kvinnor	42	48
Män	218	290
	<b>260</b>	<b>338</b>
<b>Löner och andra ersättningar</b>		
Löner och ersättningar	108 474	112 841
	<b>108 474</b>	<b>112 841</b>
<b>Sociala kostnader</b>		
Sociala kostnader enligt lag och avtal	24 524	26 230
Pensionskostnader	3 923	4 442
	<b>28 447</b>	<b>30 672</b>
<b>Totala löner, ersättningar, sociala kostnader och pensionskostnader</b>	<b>136 921</b>	<b>143 513</b>

**Moderbolaget**

	2023	2022
<b>Medelantalet anställda</b>		
Kvinnor	2	2
Män	2	5
	<b>4</b>	<b>7</b>
<b>Löner och andra ersättningar</b>		
Styrelse och verkställande direktör	0	2 241
Löner och andra ersättningar	4 046	5 393
	<b>4 046</b>	<b>7 634</b>
<b>Sociala kostnader</b>		
Pensionskostnader för styrelse och verkställande direktör	0	694
Pensionskostnader för anställda	545	774
Övriga sociala avgifter enligt lag och avtal	1 397	2 728
	<b>1 942</b>	<b>4 196</b>
<b>Totala löner, ersättningar, sociala kostnader och pensionskostnader</b>	<b>5 988</b>	<b>11 830</b>

**Not 6 Valutakursdifferenser  
Koncernen**

	<b>2023</b>	<b>2022</b>
Orealiserade valutakursdifferenser	-927	-735
Realiserade valutakursdifferenser av finansiell karaktär	-1 584	64
	<b>-2 511</b>	<b>-671</b>

**Moderbolaget**

	<b>2023</b>	<b>2022</b>
Orealiserade valutakursdifferenser	-100	-485
Realiserade valutakursdifferenser av finansiell karaktär	-35	-108
	<b>-135</b>	<b>-593</b>

**Not 7 Bokslutsdispositioner  
Koncernen**

	<b>2023</b>	<b>2022</b>
Lämnade koncernbidrag	-8 500	-6 500
	<b>-8 500</b>	<b>-6 500</b>

**Moderbolaget**

	<b>2023</b>	<b>2022</b>
Erhållna koncernbidrag	10 000	6 500
Lämnade koncernbidrag	-8 500	-6 500
	<b>1 500</b>	<b>0</b>

**Not 8 Aktuell och uppskjuten skatt  
Koncernen**

	2023	2022
<b>Skatt på årets resultat</b>		
Aktuell skatt	-3 090	-4 689
Förändring av uppskjuten skatt avseende temporära skillnader	1 197	-393
<b>Totalt redovisad skatt</b>	<b>-1 893</b>	<b>-5 082</b>

**Avstämning av effektiv skatt**

	2023		2022	
	Procent	Belopp	Procent	Belopp
Redovisat resultat före skatt		2 056		25 699
Skatt enligt gällande skattesats	20,60	-424	20,60	-5 294
Ej avdragsgilla kostnader		-1 340		-542
Ej skattepliktiga intäkter		26		98
Justering avseende skatter för tidigare år		21		-265
Underskottsavdrag vars skattevärde ej redovisas som tillgång		-386		-41
Under året utnyttjande av tidigare års underskottsavdrag vars skattevärde ej redovisats som tillgång		0		710
Effekt av utländska skattesatser		210		252
<b>Redovisad effektiv skatt</b>	<b>92,05</b>	<b>-1 893</b>	<b>19,78</b>	<b>-5 082</b>

**Moderbolaget**

	2023	2022
<b>Skatt på årets resultat</b>		
Aktuell skatt	-13	-100
<b>Totalt redovisad skatt</b>	<b>-13</b>	<b>-100</b>

**Avstämning av effektiv skatt**

	2023		2022	
	Procent	Belopp	Procent	Belopp
Redovisat resultat före skatt		3 825		29 912
Skatt enligt gällande skattesats	20,60	-788	20,60	-6 162
Ej avdragsgilla kostnader		-13		-4
Ej skattepliktiga intäkter		787		6 066
<b>Redovisad effektiv skatt</b>		<b>-13</b>		<b>-100</b>

**Not 9 Varumärken och balanserade utgifter för utveckling  
Koncernen**

	2023-12-31	2022-12-31
Ingående anskaffningsvärden	33 991	32 890
Inköp	220	68
Försäljningar/utrangeringar	-156	0
Omklassificeringar från förskott	3 854	818
Omräkningsdifferenser	257	215
<b>Utgående ackumulerade anskaffningsvärden</b>	<b>38 166</b>	<b>33 991</b>
Ingående avskrivningar	-23 443	-19 971
Försäljningar/utrangeringar	156	0
Årets avskrivningar	-3 122	-3 264
Omräkningsdifferenser	-255	-208
<b>Utgående ackumulerade avskrivningar</b>	<b>-26 664</b>	<b>-23 443</b>
<b>Utgående redovisat värde</b>	<b>11 502</b>	<b>10 548</b>

**Moderbolaget**

	2023-12-31	2022-12-31
Ingående anskaffningsvärden	30 154	29 366
Omklassificeringar från förskott	3 764	788
<b>Utgående ackumulerade anskaffningsvärden</b>	<b>33 918</b>	<b>30 154</b>
Ingående avskrivningar	-19 702	-16 587
Årets avskrivningar	-3 065	-3 115
<b>Utgående ackumulerade avskrivningar</b>	<b>-22 767</b>	<b>-19 702</b>
<b>Utgående redovisat värde</b>	<b>11 151</b>	<b>10 452</b>

**Not 10 Goodwill  
Koncernen**

	2023-12-31	2022-12-31
Ingående anskaffningsvärden	33 662	33 662
<b>Utgående ackumulerade anskaffningsvärden</b>	<b>33 662</b>	<b>33 662</b>
Ingående avskrivningar	-30 271	-28 914
Årets avskrivningar	-1 356	-1 356
<b>Utgående ackumulerade avskrivningar</b>	<b>-31 627</b>	<b>-30 270</b>
<b>Utgående redovisat värde</b>	<b>2 035</b>	<b>3 392</b>

**Not 11 Förskott avseende immateriella anläggningstillgångar**  
**Koncernen**

	2023-12-31	2022-12-31
Ingående balans	3 066	906
Årets aktiveringar	2 393	2 978
Omklassificeringar till balanserade utgifter för utveckling	-3 854	-818
Omklassificering av tillgång	5 664	0
Omräkningsdifferenser	480	0
	<b>7 749</b>	<b>3 066</b>

**Moderbolaget**

	2023-12-31	2022-12-31
Ingående balans	2 983	906
Årets aktiveringar	991	2 865
Omklassificeringar till balanserade utgifter för utveckling	-3 764	-788
	<b>210</b>	<b>2 983</b>

**Not 12 Byggnader och mark**  
**Koncernen**

	2023-12-31	2022-12-31
Ingående anskaffningsvärden	66 517	59 249
Inköp	37	726
Försäljningar/utrangeringar	-20	0
Omräkningsdifferenser	3 447	3 570
Uppskrivning	0	2 972
<b>Utgående ackumulerade anskaffningsvärden</b>	<b>69 981</b>	<b>66 517</b>
Ingående avskrivningar	-23 551	-20 622
Försäljningar/utrangeringar	17	0
Årets avskrivningar	-1 950	-1 806
Omräkningsdifferenser	-1 390	-1 123
<b>Utgående ackumulerade avskrivningar</b>	<b>-26 874</b>	<b>-23 551</b>
<b>Utgående redovisat värde</b>	<b>43 107</b>	<b>42 966</b>

**Not 13 Maskiner och inventarier  
Koncernen**

	2023-12-31	2022-12-31
Ingående anskaffningsvärden	160 443	148 414
Inköp	1 168	5 374
Försäljningar/utrangeringar	-5 439	-2 923
Omklassificering från pågående nyanläggning	1 417	2 410
Omräkningsdifferenser	6 874	7 168
<b>Utgående ackumulerade anskaffningsvärden</b>	<b>164 463</b>	<b>160 443</b>
Ingående avskrivningar	-130 085	-116 320
Försäljningar/utrangeringar	5 300	2 718
Årets avskrivningar	-8 587	-10 461
Omräkningsdifferenser	-5 995	-6 022
<b>Utgående ackumulerade avskrivningar</b>	<b>-139 367</b>	<b>-130 085</b>
<b>Utgående redovisat värde</b>	<b>25 096</b>	<b>30 358</b>

**Moderbolaget**

	2023-12-31	2022-12-31
Ingående anskaffningsvärden	1 154	1 154
Inköp	103	0
<b>Utgående ackumulerade anskaffningsvärden</b>	<b>1 257</b>	<b>1 154</b>
Ingående avskrivningar	-1 003	-946
Årets avskrivningar	-63	-57
<b>Utgående ackumulerade avskrivningar</b>	<b>-1 066</b>	<b>-1 003</b>
<b>Utgående redovisat värde</b>	<b>191</b>	<b>151</b>

**Not 14 Pågående nyanläggningar**  
**Koncernen**

	2023-12-31	2022-12-31
Ingående nedlagda kostnader	11 121	3 663
Omklassificering av tillgång	-5 664	0
Under året nedlagda kostnader	2 845	9 638
Under året genomförda omfördelningar	-1 417	-2 410
Under året sålda pågående nyanläggningar	-5 365	0
Omräkningsdifferenser	436	230
	<b>1 956</b>	<b>11 121</b>

**Not 15 Uppskjuten skattefordran**  
**Koncernen**

	2023-12-31	2022-12-31
Ingående belopp	370	65
Tillkommande fordran	0	305
Avgående fordran	-370	0
	<b>0</b>	<b>370</b>

**Not 16 Övriga långfristiga fordringar**  
**Koncernen**

	2023-12-31	2022-12-31
Ingående fordran	1 484	1 464
Tillkommande fordran	0	20
Avgående fordran	-126	0
	<b>1 358</b>	<b>1 484</b>

**Moderbolaget**

	2023-12-31	2022-12-31
Ingående fordran	1 300	1 300
	<b>1 300</b>	<b>1 300</b>

**Not 17 Upparbetad ej fakturerad intäkt**  
**Koncernen**

	2023-12-31	2022-12-31
Upparbetad intäkt på ej avslutade arbeten	150 870	191 193
Fakturerad på ej avslutade arbeten	-137 686	-163 682
	<b>13 184</b>	<b>27 511</b>

**Not 18 Uppskrivningsfond  
Koncernen**

	2023-12-31	2022-12-31
Belopp vid årets ingång	3 988	1 439
Avsättning till fonden under räkenskapsåret	0	2 526
Avskrivning av uppskrivna tillgångar	-185	-99
Omräkningsdifferenser	-5	122
<b>Belopp vid årets utgång</b>	<b>3 798</b>	<b>3 988</b>

**Not 19 Avsättningar för uppskjuten skatt  
Koncernen**

	2023-12-31	2022-12-31
<b>Uppskjuten skatteskuld</b>		
Hänförlig till skattemässigt ej avdragsgilla avskrivningar på uppskrivet värde på materiella anläggningstillgångar	1 145	786
Hänförlig till obeskattade reserver	290	2 288
	<b>1 435</b>	<b>3 074</b>

**Not 20 Övriga avsättningar  
Koncernen**

	2023-12-31	2022-12-31
Ingående avsättning	5 909	3 329
Tillkommande avsättning	0	2 580
Avgående avsättning	-4 031	0
	<b>1 878</b>	<b>5 909</b>

h

**Not 21 Långfristiga skulder  
Koncernen**

	2023-12-31	2022-12-31
Skulder som ska betalas senare än fem år efter balansdagen	0	0
	0	0

**Moderbolaget**

	2023-12-31	2022-12-31
Skulder som ska betalas senare än fem år efter balansdagen	0	0
	0	0

**Not 22 Checkräkningskredit  
Koncernen**

	2023-12-31	2022-12-31
Beviljat belopp på checkräkningskredit uppgår till	56 060	51 180
Utnyttjad kredit uppgår till	13 492	32 978

**Moderbolaget**

	2023-12-31	2022-12-31
Beviljat belopp på checkräkningskredit uppgår till	8 000	8 000
Utnyttjad kredit uppgår till	7 563	7 612

**Not 23 Fakturerad ej upparbetad intäkt  
Koncernen**

	2023-12-31	2022-12-31
Fakturering på ej avslutade arbeten	231 821	213 978
Upparbetad intäkt på ej avslutade arbeten	-169 529	-163 678
	62 292	50 300

**Not 24 Upplupna kostnader och förutbetalda intäkter  
Koncernen**

	2023-12-31	2022-12-31
Upplupna löner	1 370	3 341
Upplupna semesterlöner	4 043	5 442
Upplupna sociala avgifter	1 326	2 312
Övriga poster	8 606	5 686
	<b>15 345</b>	<b>16 781</b>

**Moderbolaget**

	2023-12-31	2022-12-31
Upplupna löner	45	308
Upplupna semesterlöner	265	1 201
Upplupna sociala avgifter	98	474
Övriga poster	270	886
	<b>678</b>	<b>2 869</b>

**Not 25 Justering för poster som inte ingår i kassaflödet  
Koncernen**

	2023-12-31	2022-12-31
Avskrivningar	15 043	16 565
Förändring avsättning	422	-1 487
Resultat vid försäljning av anläggningstillgångar	-1 303	-823
	<b>14 162</b>	<b>14 255</b>

**Moderbolaget**

	2023-12-31	2022-12-31
Avskrivningar	3 315	3 302
Vinst vid försäljning av anläggningstillgångar	-92	0
	<b>3 223</b>	<b>3 302</b>

**Not 26 Resultat från andelar i koncernföretag  
Moderbolaget**

	2023	2022
Erhållna utdelningar	2 811	29 445
Likvidation av dotterföretag	1 010	0
	<b>3 821</b>	<b>29 445</b>

**Not 27 Maskiner och inventarier som nyttjas under finansiell leasing**

**Moderbolaget**

	2023-12-31	2022-12-31
Ingående anskaffningsvärden	653	653
Inköp	429	0
<b>Utgående ackumulerade anskaffningsvärden</b>	<b>1 082</b>	<b>653</b>
Ingående avskrivningar	-370	-239
Årets avskrivningar	-188	-131
<b>Utgående ackumulerade avskrivningar</b>	<b>-558</b>	<b>-370</b>
<b>Utgående redovisat värde</b>	<b>524</b>	<b>283</b>

**Not 28 Andelar i koncernföretag**

**Moderbolaget**

	2023-12-31	2022-12-31
Ingående anskaffningsvärden	123 828	123 696
Tillkommande dotterföretag	0	132
Likvidation av dotterföretag	-12	0
<b>Utgående ackumulerade anskaffningsvärden</b>	<b>123 816</b>	<b>123 828</b>
<b>Utgående redovisat värde</b>	<b>123 816</b>	<b>123 828</b>

**Not 29 Specifikation andelar i koncernföretag  
Moderbolaget**

<b>Namn</b>	<b>Kapital- andel</b>	<b>Rösträtts- andel</b>	<b>Antal andelar</b>	<b>Bokfört värde</b>
Borga Plåt AB	100	100	10 000	750
Borga Sp z o.o.	100	100	52 200	89 443
Borga Stålbygg AS	100	100	300	18 966
Bygglant AB	100	100	200 000	200
Borga s.r.o.	50	50		7 610
UAB Borgalita	100	100	120 250	6 411
Borga Hallenbau	50	50		177
Borga GmbH	100	100	25 000	259
				<b>123 816</b>

	<b>Org.nr</b>	<b>Säte</b>
Borga Plåt AB	556185-7037	Skara
Borga Sp z o.o.	0000043881	Gdansk
Borga Stålbygg AS	812593382	Spydeberg
Bygglant AB	556902-1768	Skara
Borga s.r.o.	26243521	Brno
UAB Borgalita	125516812	Vilnius
Borga Hallenbau	550379g	Wien
Borga GmbH	HRB 223030	Hannover

**Not 30 Not med kolumner för text, innevarande/föregående år  
Moderbolaget**

	<b>2023-12-31</b>	<b>2022-12-31</b>
Ingående fordran	6 625	0
Tillkommande fordran	0	6 625
Avgående fordran	-3 970	0
	<b>2 655</b>	<b>6 625</b>

**Not 31 Eventualförpliktelser  
Moderbolaget**

	<b>2023-12-31</b>	<b>2022-12-31</b>
Borgensåtagande för del av dotterföretagens krediter	45 420	43 180
	<b>45 420</b>	<b>43 180</b>

Eventualförpliktelserna avser krediter som ingår i not 28.

*n*

**Not 32 Ställda säkerheter  
Koncernen**

	2023-12-31	2022-12-31
Företagsinteckning	95 260	91 270
Fastighetsinteckningar	57 168	49 770
	<b>152 428</b>	<b>141 040</b>

Utnyttjade krediter som kopplas till ställda säkerheter i koncernen uppgår till 16 212 tkr (51 506 tkr).

**Moderbolaget**

	2023-12-31	2022-12-31
Företagsinteckning	10 000	10 000
	<b>10 000</b>	<b>10 000</b>


Skara den 27 februari 2024



Göran Lunde  
Ordförande




Peder Dagsanth  
Verkställande direktör



Frederic Grahn

Min revisionsberättelse har lämnats den 27 februari 2024



Inger Kollberg  
Auktoriserad revisor

# Revisionsberättelse

Till bolagsstämman i Borga Gruppen Aktiefbolag, org.nr 556306-5969

## Rapport om årsredovisningen och koncernredovisningen

### Uttalanden

Jag har utfört en revision av årsredovisningen och koncernredovisningen för Borga Gruppen Aktiefbolag för år 2023.

Enligt min uppfattning har årsredovisningen och koncernredovisningen upprättats i enlighet med årsredovisningslagen och ger en i alla väsentliga avseenden rättvisande bild av moderbolagets och koncernens finansiella ställning per den 31 december 2023 och av dessas finansiella resultat och kassaflöde för året enligt årsredovisningslagen. Förvaltningsberättelsen är förenlig med årsredovisningens och koncernredovisningens övriga delar.

Jag tillstyrker därför att bolagsstämman fastställer resultaträkningen och balansräkningen för moderbolaget och koncernen.

### Grund för uttalanden

Jag har utfört revisionen enligt International Standards on Auditing (ISA) och god revisionssed i Sverige. Mitt ansvar enligt dessa standarder beskrivs närmare i avsnittet Revisorns ansvar. Jag är oberoende i förhållande till moderbolaget och koncernen enligt god revisorssed i Sverige och har i övrigt fullgjort mitt yrkesetiska ansvar enligt dessa krav.

Jag anser att de revisionsbevis jag har inhämtat är tillräckliga och ändamålsenliga som grund för mina uttalanden.

### Styrelsens och verkställande direktörens ansvar

Det är styrelsen och verkställande direktören som har ansvaret för att årsredovisningen och koncernredovisningen upprättas och att de ger en rättvisande bild enligt årsredovisningslagen. Styrelsen och verkställande direktören ansvarar även för den interna kontroll som de bedömer är nödvändig för att upprätta en årsredovisning och koncernredovisning som inte innehåller några väsentliga felaktigheter, vare sig dessa beror på oegentligheter eller misstag.

Vid upprättandet av årsredovisningen och koncernredovisningen ansvarar styrelsen och verkställande direktören för bedömningen av bolagets och koncernens förmåga att fortsätta verksamheten. De upplyser, när så är tillämpligt, om förhållanden som kan påverka förmågan att fortsätta verksamheten och att använda antagandet om fortsatt drift. Antagandet om fortsatt drift tillämpas dock inte om styrelsen och verkställande direktören avser att likvidera bolaget, upphöra med verksamheten eller inte har något realistiskt alternativ till att göra något av detta.

### Revisorns ansvar

Mina mål är att uppnå en rimlig grad av säkerhet om huruvida årsredovisningen och koncernredovisningen som helhet inte innehåller några väsentliga felaktigheter, vare sig dessa beror på oegentligheter eller misstag, och att lämna en revisionsberättelse som innehåller mina uttalanden. Rimlig säkerhet är en hög grad av säkerhet, men är ingen garanti för att en revision som utförs enligt ISA och god revisionssed i Sverige alltid kommer att upptäcka en väsentlig felaktighet om en sådan finns. Felaktigheter kan uppstå på grund av oegentligheter eller misstag och anses vara väsentliga om de enskilt eller tillsammans rimligen kan förväntas påverka de ekonomiska beslut som användare fattar med grund i årsredovisningen och koncernredovisningen.

En ytterligare beskrivning av mitt ansvar för revisionen av årsredovisningen och koncernredovisningen finns på Revisorsinspektionens webbplats: [www.revisorsinspektionen.se/revisornsansvar](http://www.revisorsinspektionen.se/revisornsansvar). Denna beskrivning är en del av revisionsberättelsen.



## Rapport om andra krav enligt lagar och andra författningar

### Uttalanden

Utöver min revision av årsredovisningen och koncernredovisningen har jag även utfört en revision av styrelsens och verkställande direktörens förvaltning för Borga Gruppen Aktiebolag för år 2023 samt av förslaget till dispositioner beträffande bolagets vinst eller förlust.

Jag tillstyrker att bolagsstämman disponerar vinsten enligt förslaget i förvaltningsberättelsen och beviljar styrelsens ledamöter och verkställande direktören ansvarsfrihet för räkenskapsåret.

### Grund för uttalanden

Jag har utfört revisionen enligt god revisions sed i Sverige. Mitt ansvar enligt denna beskrivs närmare i avsnittet Revisorns ansvar. Jag är oberoende i förhållande till moderbolaget och koncernen enligt god revisors sed i Sverige och har i övrigt fullgjort mitt yrkesetiska ansvar enligt dessa krav.

Jag anser att de revisionsbevis jag har inhämtat är tillräckliga och ändamålsenliga som grund för mina uttalanden.

### Styrelsens och verkställande direktörens ansvar

Det är styrelsen som har ansvaret för förslaget till dispositioner beträffande bolagets vinst eller förlust. Vid förslag till utdelning innefattar detta bland annat en bedömning av om utdelningen är försvarlig med hänsyn till de krav som bolagets och koncernens verksamhetsart, omfattning och risker ställer på storleken av moderbolagets och koncernens egna kapital, konsolideringsbehov, likviditet och ställning i övrigt.

Styrelsen ansvarar för bolagets organisation och förvaltningen av bolagets angelägenheter. Detta innefattar bland annat att fortlöpande bedöma bolagets och koncernens ekonomiska situation, och att tillse att bolagets organisation är utformad så att bokföringen, medelsförvaltningen och bolagets ekonomiska angelägenheter i övrigt kontrolleras på ett betryggande sätt. Den verkställande direktören ska sköta den löpande förvaltningen enligt styrelsens riktlinjer och anvisningar och bland annat vidta de åtgärder som är nödvändiga för att bolagets bokföring ska fullgöras i överensstämmelse med lag och för att medelsförvaltningen ska skötas på ett betryggande sätt.

### Revisorns ansvar

Mitt mål beträffande revisionen av förvaltningen, och därmed mitt uttalande om ansvarsfrihet, är att inhämta revisionsbevis för att med en rimlig grad av säkerhet kunna bedöma om någon styrelseledamot eller verkställande direktören i något väsentligt avseende:


- företagit någon åtgärd eller gjort sig skyldig till någon försummelse som kan föranleda ersättningsskyldighet mot bolaget, eller
- på något annat sätt handlat i strid med aktiebolagslagen, årsredovisningslagen eller bolagsordningen.

Mitt mål beträffande revisionen av förslaget till dispositioner av bolagets vinst eller förlust, och därmed mitt uttalande om detta, är att med rimlig grad av säkerhet bedöma om förslaget är förenligt med aktiebolagslagen.

Rimlig säkerhet är en hög grad av säkerhet, men ingen garanti för att en revision som utförs enligt god revisions sed i Sverige alltid kommer att upptäcka åtgärder eller försummelser som kan föranleda ersättningsskyldighet mot bolaget, eller att ett förslag till dispositioner av bolagets vinst eller förlust inte är förenligt med aktiebolagslagen.

En ytterligare beskrivning av mitt ansvar för revisionen av förvaltningen finns på Revisorsinspektionens webbplats: [www.revisorsinspektionen.se/revisornsansvar](http://www.revisorsinspektionen.se/revisornsansvar). Denna beskrivning är en del av revisionsberättelsen.

Göteborg den 27 februari 2024



Inger Kollberg  
Auktoriserad revisor