

Årsredovisning

BluePix AB

559205-4927

Styrelsen avger följande årsredovisning för
räkenskapsåret 2022-01-01 - 2022-12-31.

Om inte annat särskilt anges, redovisas alla belopp i hela kronor (sek).


<u>INNEHÅLLSFÖRTECKNING</u>	<u>SIDA</u>
- Förvaltningsberättelse	2 - 3
- Resultaträkning	4
- Balansräkning	5 - 6
- Noter	7
- Underskrifter	8

FASTSTÄLLELSEINTYG

Jag intygar att resultaträkningen och balansräkningen har fastställts på årsstämma 2023-06-27.
Årsstämman beslöt att godkänna styrelsens förslag till vinstdisposition.

Jag intygar att innehållet i dessa handlingar överensstämmer med originalen och att originalen undertecknats av
samtliga personer som enligt lag ska underteckna dessa.

Sundsvall 27 juni 2023


Joakim Andersson

FÖRVALTNINGSBERÄTTELSE

VERKSAMHETEN

Allmänt om verksamheten

Bolaget tillhandahåller konsultverksamhet och tjänsteutveckling inom IT. Bolaget är också verksamt inom undervattensfotografering och utbildning.

Företaget har sitt säte i Sundsvall.

Bolaget har anlitat en auktoriserad redovisningskonsult FAR på Klok Redovisning Sundsvall AB, för biträde med följande tjänster: bokföring, lön, bokslut och årsredovisning.

FLERÅRSÖVERSIKT

Beloppen i flerårsöversikten är angivna i tusental kronor om inte annat anges.

	2201-2212	2101-2112	2001-2012	1905-1912
Nettoomsättning	1 827	1 631	1 527	490
Resultat efter finansiella poster	394	326	357	231
Soliditet %	75	68	74	59

FÖRÄNDRINGAR I EGET KAPITAL

	Aktiekapital	Balanserat resultat	Årets resultat	Totalt
Belopp vid årets ingång	50 000	211 395	258 718	520 113
<i>Resultatdisposition enligt bolagsstämman</i>				
Utdelning		-250 000		-250 000
Balanseras i ny räkning		258 718	-258 718	0
Årets resultat			311 408	311 408
Belopp vid årets utgång	50 000	220 113	311 408	581 521

2023070545288

RÉSULTATDISPOSITION


Till årsstämmans förfogande står följande medel:

Balanserat resultat	220 113
Årets resultat	311 408
<i>Summa</i>	<i>531 521</i>

Styrelsen föreslår att medlen disponeras enligt följande:

Utdelning	250 000
Balanseras i ny räkning	281 521
<i>Summa</i>	<i>531 521</i>

Med hänvisning till ovanstående och vad som i övrigt kommit till styrelsens kännedom är det styrelsens bedömning att utdelningen är försvarbar (enligt ABL 17 kap 3 §) med tanke på de krav som verksamhetens art och omfattning samt risker ställer på storleken av bolagets egna kapital, konsolideringsbehov, likviditet och ställning i övrigt.



RESULTATRÄKNING

1

	2022-01-01 2022-12-31	2021-01-01 2021-12-31
Rörelseintäkter, lagerförändringar m.m.		
Nettoomsättning	1 827 307	1 630 708
Övriga rörelseintäkter	613	22 000
Summa rörelseintäkter, lagerförändringar m.m.	1 827 920	1 652 708
Rörelsekostnader		
Handelsvaror	-17 887	-19 178
Övriga externa kostnader	-387 468	-280 737
Personalkostnader	-1 025 659	-1 026 955
Av- och nedskrivningar av materiella och immateriella anläggningstillgångar	-450	-
Övriga rörelsekostnader	-501	-
Summa rörelsekostnader	-1 431 965	-1 326 870
Rörelseresultat	395 955	325 838
Finansiella poster		
Räntekostnader och liknande resultatposter	-1 503	-
Summa finansiella poster	-1 503	-
Resultat efter finansiella poster	394 452	325 838
Resultat före skatt	394 452	325 838
Skatter		
Skatt på årets resultat	-83 044	-67 120
Årets resultat	311 408	258 718

2023070545289

BALANSRÄKNING

1

2022-12-31

2021-12-31

TILLGÅNGAR

Anläggningstillgångar

Materiella anläggningstillgångar

Inventarier, verktyg och installationer

3

26 585

–

Summa materiella anläggningstillgångar

26 585

–

Summa anläggningstillgångar

26 585

–

Omsättningstillgångar

Kortfristiga fordringar

Kundfordringar

82 644

214 466

Övriga fordringar

6 580

–

Upparbetad men ej fakturerad intäkt

25 004

26 200

Förutbetalda kostnader och upplupna intäkter

60 453

93 396

Summa kortfristiga fordringar

174 681

334 062

Kassa och bank

Kassa och bank

576 721

426 681

Summa kassa och bank

576 721

426 681

Summa omsättningstillgångar

751 402

760 743

SUMMA TILLGÅNGAR

777 987

760 743

2023070545290

2023070545291

	2022-12-31	2021-12-31
EGET KAPITAL OCH SKULDER		
Eget kapital		
<i>Bundet eget kapital</i>		
Aktiekapital	50 000	50 000
<i>Summa bundet eget kapital</i>	<i>50 000</i>	<i>50 000</i>
<i>Fritt eget kapital</i>		
Balanserat resultat	220 113	211 395
Årets resultat	311 408	258 718
<i>Summa fritt eget kapital</i>	<i>531 521</i>	<i>470 113</i>
Summa eget kapital	581 521	520 113
Kortfristiga skulder		
Leverantörsskulder	186	10 522
Skatteskulder	9 383	4 885
Övriga skulder	179 897	218 223
Upplupna kostnader och förutbetalda intäkter	7 000	7 000
Summa kortfristiga skulder	196 466	240 630
SUMMA EGET KAPITAL OCH SKULDER	777 987	760 743

NOTER

Not 1 Redovisningsprinciper

Enligt BFNAR 2016:10

Årsredovisningen har upprättats enligt årsredovisningslagen och BFNAR 2016:10 Årsredovisning i mindre företag (K2).

Materiella anläggningstillgångar

Avskrivning sker över den förväntade nyttjandeperioden.

	År
Inventarier, verktyg och installationer	5

Nyckeltalsdefinitioner

Nedan definieras nyckeltalen i förvaltningsberättelsens flerårsöversikt.

Soliditet = Justerat eget kapital / Totalt kapital

Kommentar: Justerat eget kapital beräknas som eget kapital plus 79,4 % av obeskattade reserver.

Not 2 Medelantalet anställda


	2022	2021
Medelantalet anställda	1,50	1,50

Not 3 Inventarier, verktyg och installationer

	2022-12-31	2021-12-31
<i>Förändringar av anskaffningsvärden</i>		
Inköp	27 035	0
Utgående anskaffningsvärden	27 035	0
<i>Förändringar av avskrivningar</i>		
Årets avskrivningar	-450	0
Utgående avskrivningar	-450	0
Redovisat värde	26 585	0

UNDERSKRIFTER

Sundsvall 27 juni 2023

A handwritten signature in black ink, appearing to be 'Joakim Andersson', written over a horizontal line.

Joakim Andersson

2023070545293

