

**Årsredovisning**  
för  
**Hede Industrihus AB**  
556460-9922

Räkenskapsåret  
2022-07-01 – 2023-06-30

**Fastställelseintyg**

Undertecknad styrelseledamot i Hede Industrihus AB intygar, dels att denna kopia av årsredovisningen stämmer överens med originalet, dels att resultaträkningen och balansräkningen i årsredovisningen har fastställts på årsstämma den 28 december 2023. Årsstämman beslutade att godkänna styrelsens förslag till resultatdisposition.

Värmdö den 28 december 2023



Kent Larsson

Styrelsen för Hede Industrihus AB avger följande årsredovisning för räkenskapsåret 2022-07-01 – 2023-06-30.

Årsredovisningen är upprättad i svenska kronor, SEK. Om inte annat särskilt anges, redovisas alla belopp i hela kronor (kr). Uppgifter inom parentes avser föregående år.

## Förvaltningsberättelse

### Verksamheten

#### Allmänt om verksamheten

Bolaget förvaltar och hyr ut fastigheter samt utför tjänster i samband med det. Företaget har sitt säte i Stockholms län, Stockholms kommun.

Flerårsöversikt (tkr)	2022/23	2021/22	2020/21	2019/20	2018/19
Nettoomsättning	492	494	450	448	383
Resultat efter finansiella poster	86	163	-20	24	160
Soliditet (%)	38	34	30	27	32

### Förändringar i eget kapital

	Aktie- kapital	Reserv- fond	Balanserat resultat	Årets resultat	Totalt
Belopp vid årets ingång	100 000	8 000	138 527	107 922	354 449
Disposition enligt beslut av årsstämman:					
Balanseras i ny räkning			107 922	-107 922	0
Årets resultat				15 828	15 828
<b>Belopp vid årets utgång</b>	<b>100 000</b>	<b>8 000</b>	<b>246 449</b>	<b>15 828</b>	<b>370 277</b>

Villkorade, ännu ej återbetalda, aktieägartillskott uppgår per balansdagen till 80 000 kr (f.å. 80 000).

### Resultatdisposition

Styrelsen föreslår att till förfogande stående vinstmedel (kronor):

balanserad vinst	246 450
årets vinst	15 828
	<b>262 278</b>
disponeras så att i ny räkning överföres	262 278
	<b>262 278</b>

Företagets resultat och ställning i övrigt framgår av efterföljande resultat- och balansräkning med noter.

Fotokopians överensstämmelse  
med originalet intygas:

.....*Peltunla*.....

## Resultaträkning

Not  
1

2022-07-01  
-2023-06-30

2021-07-01  
-2022-06-30

### Rörelseintäkter

Nettoomsättning

-6

18 001

Övriga rörelseintäkter

548 211

536 391

**Summa rörelseintäkter**

**548 205**

**554 392**

### Rörelsekostnader

Övriga externa kostnader

-399 375

-322 879

Personalkostnader

2

0

0

Avskrivningar av materiella anläggningstillgångar

-62 684

-55 767

Övriga rörelsekostnader

0

-12 811

**Summa rörelsekostnader**

**-462 059**

**-391 457**

**Rörelseresultat**

**86 146**

**162 935**

### Finansiella poster

Ränteintäkter

10

0

Räntekostnader och liknande resultatposter

0

-12

**Summa finansiella poster**

**10**

**-12**

**Resultat efter finansiella poster**

**86 156**

**162 923**

### Bokslutsdispositioner

Förändring av periodiseringsfonder

-6 000

-45 000

Förändring av överavskrivningar

-60 000

18 000

**Summa bokslutsdispositioner**

**-66 000**

**-27 000**

**Resultat före skatt**

**20 156**

**135 923**

### Skatter

Skatt på årets resultat

-4 328

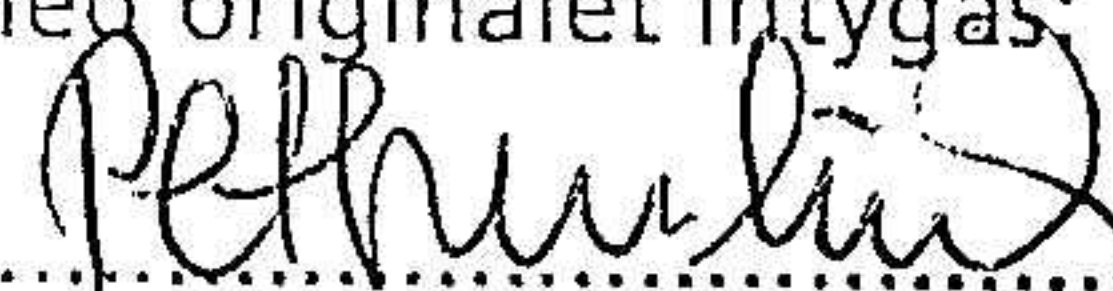
-28 001

**Årets resultat**

**15 828**

**107 922**

Fotokopians överensstämmelse  
med originalet intygas:

  
.....

## Balansräkning

Not  
1

2023-06-30

2022-06-30

### TILLGÅNGAR

#### Anläggningstillgångar

##### *Materiella anläggningstillgångar*

Byggnader och mark	3	428 149	446 489
Maskiner och inventarier	4	364 371	102 405
<b>Summa materiella anläggningstillgångar</b>		<b>792 520</b>	<b>548 894</b>
<b>Summa anläggningstillgångar</b>		<b>792 520</b>	<b>548 894</b>

#### Omsättningstillgångar

##### *Kortfristiga fordringar*

Kundfordringar		4 499	18 974
Övriga fordringar		55 072	0
Förutbetalda kostnader och upplupna intäkter		3 300	0
<b>Summa kortfristiga fordringar</b>		<b>62 871</b>	<b>18 974</b>

##### *Kassa och bank*

Kassa och bank		469 587	701 741
<b>Summa kassa och bank</b>		<b>469 587</b>	<b>701 741</b>
<b>Summa omsättningstillgångar</b>		<b>532 458</b>	<b>720 715</b>

### SUMMA TILLGÅNGAR

**1 324 978**      **1 269 609**

Fotokopians överensstämmelse  
med originalet intygas:

*P. H. H. H.*  
.....

## Balansräkning

Not  
1

2023-06-30

2022-06-30

### EGET KAPITAL OCH SKULDER

#### Eget kapital

##### *Bundet eget kapital*

Aktiekapital

100 000

100 000

Reservfond

8 000

8 000

**Summa bundet eget kapital**

**108 000**

**108 000**

##### *Fritt eget kapital*

Balanserat resultat

246 450

138 527

Årets resultat

15 828

107 922

**Summa fritt eget kapital**

**262 278**

**246 449**

**Summa eget kapital**

**370 278**

**354 449**

#### Obeskattade reserver

Periodiseringsfonder

51 000

45 000

Akkumulerade överavskrivningar

120 000

60 000

**Summa obeskattade reserver**

**171 000**

**105 000**

#### Kortfristiga skulder

Leverantörsskulder

7 485

24 967

Skatteskulder

28 554

26 476

Övriga skulder

514 190

586 279

Upplupna kostnader och förutbetalda intäkter

233 471

172 438

**Summa kortfristiga skulder**

**783 700**

**810 160**

**SUMMA EGET KAPITAL OCH SKULDER**

**1 324 978**

**1 269 609**

Fotokopians överensstämmelse  
med originalet intygas:

*Pelham*

## Noter

### Not 1 Redovisningsprinciper

#### Allmänna upplysningar

Årsredovisningen är upprättad i enlighet med årsredovisningslagen och Bokföringsnämndens allmänna råd (BFNAR 2016:10) om årsredovisning i mindre företag.

#### Avskrivning

##### Materiella anläggningstillgångar

Byggnader	25 år
Maskiner och inventarier	10 år
Maskiner och inventarier, äldre än 5 år vid inköp	5 år

#### Nyckeltalsdefinitioner

##### Nettoomsättning

Rörelsens huvudintäkter, fakturerade kostnader, sidointäkter samt intäktskorrigeringar.

Resultat efter finansiella poster

Resultat efter finansiella intäkter och kostnader men före bokslutsdispositioner och skatter.

##### Soliditet (%)

Justerat eget kapital (eget kapital och obeskattade reserver med avdrag för uppskjuten skatt) i procent av balansomslutning.


### Not 2 Medelantalet anställda

	2022-07-01 -2023-06-30	2021-07-01 -2022-06-30
Medelantalet anställda	0	0

### Not 3 Byggnader och mark

	2023-06-30	2022-06-30
Ingående anskaffningsvärden	581 340	581 340
<b>Utgående ackumulerade anskaffningsvärden</b>	<b>581 340</b>	<b>581 340</b>
Ingående avskrivningar	-134 851	-116 511
Årets avskrivningar	-18 340	-18 340
<b>Utgående ackumulerade avskrivningar</b>	<b>-153 191</b>	<b>-134 851</b>
<b>Utgående redovisat värde</b>	<b>428 149</b>	<b>446 489</b>
Taxeringsvärden byggnader	880 000	880 000
Taxeringsvärden mark	410 000	410 000
	<b>1 290 000</b>	<b>1 290 000</b>

Fotokopians överensstämmelse  
med originalet intygas:

  
.....

Bokfört värde byggnader	305 299	323 639
Bokfört värde mark	122 850	122 850
	<b>428 149</b>	<b>446 489</b>

**Not 4 Maskiner och inventarier**


	2023-06-30	2022-06-30
Ingående anskaffningsvärden	275 420	345 420
Inköp	306 310	
Försäljningar/utrangeringar		-70 000
<b>Utgående ackumulerade anskaffningsvärden</b>	<b>581 730</b>	<b>275 420</b>
Ingående avskrivningar	-173 015	-157 777
Försäljningar/utrangeringar		22 189
Årets avskrivningar	-44 344	-37 427
<b>Utgående ackumulerade avskrivningar</b>	<b>-217 359</b>	<b>-173 015</b>
<b>Utgående redovisat värde</b>	<b>364 371</b>	<b>102 405</b>

Undertecknade försäkrar härmed att årsredovisningen har upprättats i enlighet med årsredovisningslagen och god redovisningssed, att aktuella redovisningsnormer har tillämpats och att lämnade uppgifter stämmer med faktiska förhållanden.

Värmdö den 28 december 2023



Kent Larsson  
Ordförande



Tomas Johansson

Fotokopians överensstämmelse  
med originalet intygas:

