

# ÅRSREDOVISNING och KONCERNREDOVISNING

2023-01-01--2023-12-31

för


**Tengbomgruppen Holding AB**  
**556835-3725**

Årsredovisningen och koncernredovisningen omfattar:	Sida
Förvaltningsberättelse	2
Koncernens resultaträkning	5
Koncernens balansräkning	6
Koncernens rapport över förändring i eget kapital	8
Koncernens kassaflödesanalys	9
Moderföretagets resultaträkning	10
Moderföretagets balansräkning	11
Moderföretagets rapport över förändring i eget kapital	13
Moderföretagets kassaflödesanalys	14
Noter	15

## FASTSTÄLLELSEINTYG

Undertecknad styrelseledamot intygar härmed, dels att denna kopia av årsredovisningen och revisionsberättelsen stämmer överrens med originalet, dels att resultaträkningen och balansräkningen för moderföretaget samt koncernresultaträkningen och koncernbalansräkningen har fastställts på årsstämma den 2024-04-25. Årsstämman beslutade att godkänna styrelsens förslag till resultatdisposition.

Stockholm 2024-04-25



Caroline Hellström

# ÅRSREDOVISNING och KONCERNREDOVISNING

2023-01-01--2023-12-31

för

Tengbomgruppen Holding AB

556835-3725

Årsredovisningen och koncernredovisningen omfattar:	Sida
Förvaltningsberättelse	2
Koncernens resultaträkning	5
Koncernens balansräkning	6
Koncernens rapport över förändring i eget kapital	8
Koncernens kassaflödesanalys	9
Moderföretagets resultaträkning	10
Moderföretagets balansräkning	11
Moderföretagets rapport över förändring i eget kapital	13
Moderföretagets kassaflödesanalys	14
Noter	15

Tengbomgruppen Holding AB  
556835-3725

## ÅRSREDOVISNING OCH KONCERNREDOVISNING FÖR TENGBOMGRUPPEN HOLDING AB

Styrelsen för Tengbomgruppen Holding AB avger härmed årsredovisning och koncernredovisning för räkenskapsåret 2023-01-01--2023-12-31.

### FÖRVALTNINGSBERÄTTELSE

#### Verksamhetens art och inriktning

Tengbom är ett av Nordens ledande arkitektkontor och dessutom ett av världens äldsta. Med en rik och mångfacetterad historia har Tengbom gjort det till vana och mission att ständigt blicka framåt – att sträva efter att utveckla vår kärnkompetens inom arkitektur och design men samtidigt ta till oss alla nya möjligheter som finns inom den digitala utvecklingen och innovationen. Och inte minst att verka för ett hållbart miljöansvar inom framtidens arkitektur. Vi är helt enkelt humanister som drivs av att skapa långsiktigt värdefull och förflyttande arkitektur som gör världen till en bättre plats.

Tengbom levererar ett helhetserbudande som strategisk rådgivare inom arkitektur, stadsbyggnad, landskapsarkitektur, inredning och produktdesign.

Tengbomgruppen AB är medlemmar i bransch- och arbetsgivarorganisationen Innovationsföretagen, ett förbund inom Svenskt Näringsliv. Under året uppgick antal medarbetare till ca 412 fördelat på 14 kontor i olika orter i Sverige och ett kontor i Finland.

#### Ägarförhållanden

Bolaget är ett dotterbolag till Sobro på Södermalm AB, org nr 556837-4275 med säte i Stockholm. Sobro på Södermalm AB äger 96 % av aktierna.

#### Väsentliga händelser under räkenskapsåret

##### Tengboms finansiella resultat 2023

Inledningen av året präglades av en god beläggning och under det första halvåret var den finansiella utvecklingen stabil. På den svenska marknaden blev dock efterhand effekterna av det försvagade konjunkturläget tydligare och en avmattning av orderingången kunde noteras under hösten, om än med vissa geografiska skillnader över landet. Även i Finland märktes effekterna av konjunkturen av, främst i form av en större volatilitet i orderingång och beläggning.

Som en följd av den lägre efterfrågan på våra tjänster genomfördes ett antal uppsägningar i Sverige mot slutet av året. Totalt minskade antalet anställda i snitt med 28 personer jämfört med året innan. Även andra åtgärder vidtogs för att förbättra lönsamheten med ett stort fokus på att minska de externa kostnaderna.

Intäkterna för räkenskapsåret uppgick totalt till 523 mkr vilket innebar en minskning med 58 mkr jämfört med föregående år. Statliga stöd uppgick totalt till ca 75 tkr.

Rörelseresultatet uppgick totalt till - 7,9 mkr 2023 vilket var en minskning med 13,3 mkr jämfört med 2022.

Under 2023 fusionerades det tidigare förvärvade bolaget M.A.F Holding AB och verksamheten integrerades med Tengbom. Detta markerade det sista steget i processen att knyta samman bolagen och vi kan nu dra full nytta av potentialen i den utökade kompetens och geografiska närvaro som förvärvet innebär.

Tengbomgruppen Holding AB  
556835-3725

### Uppmärksammade projekt och utmärkelser

Under 2023 har Tengbom fortsatt fokusera på att väcka uppmärksamhet och dela kunskap genom våra projekt. Resultaten har varit goda, med flertalet omnämningar i både nationell och internationell media. Vi har också flera projekt som nominerats i olika tävlingar. Exempel på det är Vreta klosterhus och Lunds domkyrka som nominerades till Helgopriset, Sveriges största arkitekturpris. Campus Vasastan i Stockholm nominerades i sin tur till ROT-priset. I oktober invigdes den nya marknadsplatsen och säkerhetskontrollen på Arlanda, ett led i projektet kring utbyggnaden av Terminal 5. En annan höjdpunkt under året var invigningen av Ersta sjukhus i Stockholm i oktober där H.M Drottning Silvia närvarade vid ceremonin. I september var Tengbom stolta partners vid världens största årliga konferens inom landskapsarkitektur och stadsplanering, IFLA World Congress. För andra året i rad representerade Tengbom på Stockholms-festivalen Open House där vi visade upp tre av våra projekt – Midsommarkransens grundskola, Östermalmshallen samt vårt eget Stockholmskontor. Flera lyckade Tengbomevent har arrangerats under året, många med fokus på social hållbarhet. I augusti vann Tengbom tävlingen om Djäkneparkens nya idrottshall i Norrköping. Tillsammans med Living Cities och Kungliga Konsthögskolan fick Tengbom också stöd från stiftelsen Arkus för att fortsätta sitt arbete med att undersöka jämlikhet och social hållbarhet vid stadsutveckling.

Vi är stolta över att se att vår arkitektur fortsätter att lyftas, och våra medarbetares breda kompetens fortsätter att driva framgång för Tengbom.

### Hållbarhetsrapport

I enlighet med ÅRL 6 kap. 11§ har Tengbomgruppen valt att upprätta den lagstadgade hållbarhetsrapporten som en från årsredovisningen avskild rapport. Hållbarhetsrapporten har överlämnats till revisorn samtidigt som årsredovisningen. Hållbarhetsrapporten finns publicerad på företagets hemsida (tengbom.se).

### Väsentliga händelser efter räkenskapsårets utgång

Inga väsentliga händelser har inträffat efter räkenskapsårets utgång.

### Utveckling av verksamhet, ställning och resultat

#### Koncernen

(Tkr)	2023	2022	2021	2020	2019
Nettoomsättning	515 213	562 698	516 579	510 094	641 715
Resultat efter finansiella poster	-10 111	2 609	-482	-25 824	14 502
Soliditet <sup>(1)</sup>	12%	14%	14%	17%	26%
Avkastning på eget kapital <sup>(2)</sup>	-43%	9%	-2%	-58%	27%
Avkastning på totalt kapital <sup>(3)</sup>	-4%	3%	1%	-11%	7%
Medelantal anställda	412	440	437	561	628
Omsättning per anställd	1 251	1 279	1 182	909	1 022

<sup>(1)</sup> Justerat eget kapital / balansomslutning. Med justerat eget kapital avses eget kapital med avdrag för uppskjuten skatteskuld

<sup>(2)</sup> Resultat efter finansiella poster / genomsnittligt justerat eget kapital

<sup>(3)</sup> Rörelseresultat med tillägg för ränteintäkter / genomsnittlig balansomslutning

**Tengbomgruppen Holding AB**  
556835-3725

**Moderföretaget**

Moderföretaget äger och förvaltar aktier i rörelsedrivande dotterbolag.

(Tkr)	2023	2022	2021	2020	2019
Nettoomsättning	0	0	0	0	0
Resultat efter finansiella poster	-900	-858	-1 049	-1 613	-1 495
Soliditet <sup>(1)</sup>	25%	24%	23%	22%	23%

<sup>(1)</sup> Justerat eget kapital / balansomslutning. Med justerat eget kapital avses eget kapital med avdrag för uppskjuten skatteskuld

**Förväntad framtida utveckling**

Det osäkra ekonomiska läget i omvärlden gör framtiden svårare att förutse men vår bedömning är att marknadsförutsättningarna fortsatt kommer vara utmanande under större delen av 2024. Mot bakgrund av de åtgärder som vidtagits under 2023 ser vi dock att vi har goda möjligheter att förbättra resultatet under nästa år. Vi kommer samtidigt fortsätta att utveckla vårt erbjudande inom hållbara och digitala tjänster. Med vår breda kompetens, starka varumärke och geografiska spridning är vi väl rustade när konjunkturen så småningom vänder. På längre sikt är ambitionen att återgå till tillväxt, såväl organiskt som genom förvärv - både inom och utanför Sverige.

**Väsentliga risker och osäkerhetsfaktorer**

Koncernens och moderbolagets väsentligaste risk- och osäkerhetsfaktorer inkluderar främst konjunkturkänslighet samt marknadsförändringar.

Koncernen och moderbolaget utsätts genom sin verksamhet även för olika finansiella risker: valutarisker, ränterisker, kreditrisker och likviditetsrisk. Dessa beskrivs mer utförligt i not 4.

**Förslag till resultatdisposition (kronor)**

Till årsstämman förfogande står följande vinstmedel

Balanserat resultat	29 008 902
Årets resultat	1 312 817
	<u>30 321 719</u>

Styrelsen föreslår att  
i ny räkning balanseras

30 321 719
<u>30 321 719</u>

Beträffande moderföretagets och koncernens resultat och ställning i övrigt hänvisas till efterföljande resultat- och balansräkningar, rapporter över förändringar i eget kapital, kassaflödesanalyser samt noter. Alla belopp uttrycks i svenska kronor där ej annat anges.

Tengbomgruppen Holding AB  
556835-3725

<b>KONCERNENS RESULTATRÄKNING</b>	Not	2023-01-01 2023-12-31	2022-01-01 2022-12-31
<b>Rörelsens intäkter</b>			
Nettoomsättning	5,6	515 213 462	562 698 196
Övriga rörelseintäkter	7	8 254 498	18 503 083
		<b>523 467 960</b>	<b>581 201 279</b>
<b>Rörelsens kostnader</b>			
Övriga externa kostnader	8,20	-151 097 497	-177 376 493
Personalkostnader	9	-358 441 298	-368 413 373
Avskrivningar och nedskrivningar av materiella och immateriella anläggningstillgångar		-21 984 550	-30 002 062
Övriga rörelsekostnader	10	-49 774	-74 452
<b>Rörelseresultat</b>		<b>-8 105 159</b>	<b>5 334 899</b>
<b>Resultat från finansiella poster</b>			
Resultat från andelar i koncernföretag	11	-186 839	-447 613
Resultat från andelar i intresseföretag och gemensamt styrda företag	12	0	-22 295
Resultat från övriga värdepapper och fordringar		0	0
Ränteintäkter och liknande intäkter	13	1 434 307	37 650
Räntekostnader och liknande kostnader	14	-3 252 813	-2 293 342
<b>Resultat efter finansiella poster</b>		<b>-10 110 504</b>	<b>2 609 299</b>
Skatt på årets resultat	15	-647 408	-4 213 881
<b>ÅRETS RESULTAT</b>		<b>-10 757 912</b>	<b>-1 604 582</b>
<b>Hänförligt till:</b>			
Moderföretagets aktieägare		-10 757 912	-1 604 582

Tengbomgruppen Holding AB  
556835-3725

## KONCERNENS BALANSRÄKNING

	Not	2023-12-31	2022-12-31
<b>TILLGÅNGAR</b>			
<b>Anläggningstillgångar</b>			
<b>Immateriella anläggningstillgångar</b>			
Balanserade utgifter för utvecklingsarbeten och liknande arbeten	16	1 686 069	6 574 461
Goodwill	17	16 684 878	24 575 546
		<b>18 370 947</b>	<b>31 150 007</b>
<b>Materiella anläggningstillgångar</b>			
Nedlagda utgifter på annans fastighet	18	952 853	1 312 836
Inventarier	19	5 357 645	8 303 936
		<b>6 310 498</b>	<b>9 616 772</b>
<b>Finansiella anläggningstillgångar</b>			
Andelar i intresseföretag och gemensamt styrda företag	22	0	0
Andra långfristiga värdepappersinnehav	23	808 500	1 765 999
Uppskjuten skattefordan		0	0
		<b>808 500</b>	<b>1 765 999</b>
<b>Summa anläggningstillgångar</b>		<b>25 489 945</b>	<b>42 532 778</b>
<b>Omsättningstillgångar</b>			
<b>Kortfristiga fordringar</b>			
Kundfordringar		68 963 986	75 850 403
Aktuella skattefordringar		7 104 607	11 872 882
Övriga kortfristiga fordringar		482 101	154 922
Upparbetad men ej fakturerad intäkt	24	31 760 269	40 069 333
Förutbetalda kostnader och upplupna intäkter	25	10 335 089	15 497 347
		<b>118 646 052</b>	<b>143 444 887</b>
<b>Kassa och bank</b>	33	<b>8 255 743</b>	<b>24 618 611</b>
<b>Summa omsättningstillgångar</b>		<b>126 901 795</b>	<b>168 063 498</b>
<b>SUMMA TILLGÅNGAR</b>		<b>152 391 740</b>	<b>210 596 276</b>

Tengbomgruppen Holding AB  
556835-3725

## KONCERNENS BALANSRÄKNING

	Not	2023-12-31	2022-12-31
<b>EGET KAPITAL OCH SKULDER</b>			
<b>Eget kapital</b>			
Aktiekapital	26	11 833 040	11 833 040
Annat eget kapital inklusive årets resultat		5 919 999	17 897 940
<b>Eget kapital hänförligt till moderföretagets aktieägare</b>		<b>17 753 039</b>	<b>29 730 980</b>
<b>Innehav utan bestämmande inflytande</b>		<b>0</b>	<b>0</b>
<b>Summa eget kapital</b>		<b>17 753 039</b>	<b>29 730 980</b>
<b>Avsättningar</b>			
Avsättningar för pensioner och liknande förpliktelser		1 004 642	1 933 091
Uppskjuten skatteskuld	27	6 701 637	6 958 906
Övriga avsättningar	28	1 295 131	150 000
		<b>9 001 410</b>	<b>9 041 997</b>
<b>Långfristiga skulder</b>			
	20, 29		
Skulder till kreditinstitut		0	4 500 000
Övriga långfristiga skulder		2 687 918	6 633 542
		<b>2 687 918</b>	<b>11 133 542</b>
<b>Kortfristiga skulder</b>			
Skulder till kreditinstitut	29	59 179 701	75 469 695
Leverantörsskulder		11 844 010	16 228 955
Övriga kortfristiga skulder	20	21 568 280	30 783 500
Fakturerad men ej upparbetad intäkt	30	768 231	1 154 439
Upplupna kostnader och förutbetalda intäkter	31	29 589 151	37 053 168
		<b>122 949 373</b>	<b>160 689 757</b>
<b>SUMMA EGET KAPITAL OCH SKULDER</b>		<b>152 391 740</b>	<b>210 596 276</b>

2024050609537

Tengbomgruppen Holding AB  
556835-3725

## KONCERNENS RAPPORT ÖVER FÖRÄNDRING I EGET KAPITAL

### Eget kapital hänförligt till moderföretagets aktieägare

	Aktiekapital	Annat eget kapital inklusive årets resultat	Summa eget kapital hänförligt till moderföretagets aktieägare	Summa eget kapital
<b>Ingående balans per 1 januari 2022</b>	<b>11 833 040</b>	<b>18 555 440</b>	<b>30 388 480</b>	<b>30 388 480</b>
Årets resultat		-1 604 582	-1 604 582	-1 604 582
Förändringar i redovisade värden på tillgångar och skulder:				
Omräkningsdifferenser		947 081	947 081	947 081
<b>Summa värdeförändringar</b>	<b>0</b>	<b>947 081</b>	<b>947 081</b>	<b>947 081</b>
<b>Utgående balans per 31 december 2022</b>	<b>11 833 040</b>	<b>17 897 939</b>	<b>29 730 979</b>	<b>29 730 979</b>

### Eget kapital hänförligt till moderföretagets aktieägare

	Aktiekapital	Annat eget kapital inklusive årets resultat	Summa eget kapital hänförligt till moderföretagets aktieägare	Summa eget kapital
<b>Ingående balans per 1 januari 2023</b>	<b>11 833 040</b>	<b>17 897 939</b>	<b>29 730 979</b>	<b>29 730 979</b>
Årets resultat		-10 757 912	-10 757 912	-10 757 912
Förändringar i redovisade värden på tillgångar och skulder:				
Omräkningsdifferenser		-1 220 029	-1 220 029	-1 220 029
<b>Summa värdeförändringar</b>	<b>0</b>	<b>-1 220 029</b>	<b>-1 220 029</b>	<b>-1 220 029</b>
<b>Utgående balans per 31 december 2023</b>	<b>11 833 040</b>	<b>5 919 999</b>	<b>17 753 039</b>	<b>17 753 039</b>

Tengbomgruppen Holding AB  
556835-3725

## KONCERNENS KASSAFLÖDESANALYS

	Not	2023-01-01 2023-12-31	2022-01-01 2022-12-31
<b>Den löpande verksamheten</b>			
Rörelseresultat		-8 105 159	5 334 899
Justeringar för poster som inte ingår i kassaflödet:			
Avskrivningar och nedskrivningar		21 984 551	30 002 062
Realisationsresultat vid försäljning av materiella anläggningstillgångar		1 447 425	810 922
Förändring av övriga avsättningar		216 682	933 328
Erhållen ränta		1 434 307	37 650
Erlagd ränta		-3 252 813	-2 293 342
Betald inkomstskatt		3 863 598	-7 190 994
<b>Kassaflöde från den löpande verksamheten före förändringar av rörelsekapital</b>		<b>17 588 591</b>	<b>27 634 525</b>
<b>Kassaflöde från förändringar i rörelsekapital</b>			
Förändring av pågående arbeten		7 922 856	-1 570 922
Förändring av kundfordringar		6 972 995	-19 061 724
Förändring av övriga kortfristiga fordringar		4 849 947	-1 346 841
Förändring av leverantörsskulder		-4 386 752	-4 050 902
Förändring av övriga kortfristiga skulder		-11 854 040	-5 490 120
<b>Kassaflöde från den löpande verksamheten</b>		<b>21 093 597</b>	<b>-3 885 984</b>
<b>Investeringsverksamheten</b>			
Förvärv av dotterföretag		-186 839	-1 590 876
Förvärv av immateriella anläggningstillgångar		-3 320 034	-3 896 731
Förvärv av materiella anläggningstillgångar		-2 829 848	-1 594 231
Utdelning från intresseföretag		0	1 630 000
Investeringar i finansiella tillgångar		-240 000	-1 298 115
Avyttring av finansiella tillgångar		0	48 950
<b>Kassaflöde från investeringsverksamheten</b>		<b>-6 576 721</b>	<b>-6 701 003</b>
<b>Finansieringsverksamheten</b>			
Förändring av kortfristiga krediter		-2 789 994	32 821 282
Förändring av leasingskuld		-6 777 682	-8 649 525
Amortering av lån		-20 000 000	-20 000 000
<b>Kassaflöde från finansieringsverksamheten</b>		<b>-29 567 676</b>	<b>4 171 757</b>
<b>Årets kassaflöde</b>		<b>-15 050 800</b>	<b>-6 415 230</b>
<b>Likvida medel vid årets början</b>		<b>24 618 611</b>	<b>30 195 267</b>
<b>Kursdifferenser i likvida medel</b>		<b>-1 312 068</b>	<b>838 574</b>
<b>Likvida medel vid årets slut</b>	32	<b>8 255 743</b>	<b>24 618 611</b>

Tengbomgruppen Holding AB  
556835-3725

## MODERFÖRETAGETS RESULTATRÄKNING

	Not	2023-01-01 2023-12-31	2022-01-01 2022-12-31
<b>Rörelsens intäkter</b>			
Nettoomsättning	5,6	0	0
		0	0
<b>Rörelsens kostnader</b>			
Övriga externa kostnader	8,20	-207 771	-80 445
<b>Rörelseresultat</b>		<b>-207 771</b>	<b>-80 445</b>
<b>Resultat från finansiella poster</b>			
Ränteintäkter och liknande intäkter	12	6 189	7
Räntekostnader och liknande kostnader	14	-698 691	-777 202
<b>Resultat efter finansiella poster</b>		<b>-900 273</b>	<b>-857 640</b>
<b>Bokslutsdispositioner</b>			
Erhållet koncernbidrag		2 550 000	2 700 000
<b>Resultat före skatt</b>		<b>1 649 727</b>	<b>1 842 360</b>
Skatt på årets resultat	15	-336 910	-379 522
<b>ÅRETS RESULTAT</b>		<b>1 312 817</b>	<b>1 462 838</b>

2024050609540

Tengbomgruppen Holding AB  
556835-3725

2024050609541

## MODERFÖRETAGETS BALANSRÄKNING

	Not	2023-12-31	2022-12-31
<b>TILLGÅNGAR</b>			
<b>Anläggningstillgångar</b>			
Finansiella anläggningstillgångar			
Andelar i koncernföretag	21	169 950 410	169 950 410
		<u>169 950 410</u>	<u>169 950 410</u>
Summa anläggningstillgångar		169 950 410	169 950 410
<b>Omsättningstillgångar</b>			
Kortfristiga fordringar			
Aktuella skattefordringar		342 028	301 200
Övriga fordringar		61 229	9
Förutbetalda kostnader och upplupna intäkter	25	21 772	0
		<u>425 029</u>	<u>301 209</u>
Kassa och bank	33	4 667	7 869
Summa omsättningstillgångar		429 696	309 078
<b>SUMMA TILLGÅNGAR</b>		<b>170 380 106</b>	<b>170 259 488</b>

Tengbomgruppen Holding AB  
556835-3725

2024050609542

## MODERFÖRETAGETS BALANSRÄKNING

	Not	2023-12-31	2022-12-31
<b>EGET KAPITAL OCH SKULDER</b>			
<b>Eget kapital</b>			
<i>Bundet eget kapital</i>			
Aktiekapital	26	11 833 040	11 833 040
		<u>11 833 040</u>	<u>11 833 040</u>
<i>Fritt eget kapital</i>			
Balanserat resultat		29 008 902	27 546 064
Årets resultat		1 312 817	1 462 838
		<u>30 321 719</u>	<u>29 008 902</u>
<b>Summa eget kapital</b>		<b>42 154 759</b>	<b>40 841 942</b>
<b>Långfristiga skulder</b>			
Skulder till kreditinstitut	29	0	4 500 000
		<u>0</u>	<u>4 500 000</u>
<b>Kortfristiga skulder</b>			
Skulder till kreditinstitut	29	4 500 000	18 000 000
Skulder till koncernföretag		123 605 779	106 704 038
Upplupna kostnader och förutbetalda intäkter	31	119 568	213 508
		<u>128 225 347</u>	<u>124 917 546</u>
<b>SUMMA EGET KAPITAL OCH SKULDER</b>		<b>170 380 106</b>	<b>170 259 488</b>

Tengbomgruppen Holding AB  
556835-3725

## MODERFÖRETAGETS RAPPORT ÖVER FÖRÄNDRING I EGET KAPITAL

	<i>Bundet eget kapital</i>	<i>Fritt eget kapital</i>		<b>Summa eget kapital</b>
	Aktie- kapital	Balanserat resultat	Årets resultat	
<b>Ingående balans per 1 januari 2022</b>	<b>11 833 040</b>	<b>25 479 506</b>	<b>2 066 557</b>	<b>39 379 103</b>
Disposition av föregående års resultat		2 066 557	-2 066 557	0
Årets resultat			1 462 838	1 462 838
<b>Utgående balans per 31 december 2022</b>	<b>11 833 040</b>	<b>27 546 064</b>	<b>1 462 838</b>	<b>40 841 942</b>

	<i>Bundet eget kapital</i>	<i>Fritt eget kapital</i>		<b>Summa eget kapital</b>
	Aktie- kapital	Balanserat resultat	Årets resultat	
<b>Ingående balans per 1 januari 2023</b>	<b>11 833 040</b>	<b>27 546 064</b>	<b>1 462 838</b>	<b>40 841 942</b>
Disposition av föregående års resultat		1 462 838	-1 462 838	0
Årets resultat			1 312 817	1 312 817
<b>Utgående balans per 31 december 2023</b>	<b>11 833 040</b>	<b>29 008 902</b>	<b>1 312 817</b>	<b>42 154 759</b>

Tengbomgruppen Holding AB  
556835-3725

## MODERFÖRETAGETS KASSAFLÖDESANALYS

	Not	2023-01-01 2023-12-31	2022-01-01 2022-12-31
<b>Den löpande verksamheten</b>			
Rörelseresultat		-207 771	-80 445
Erhållen ränta		6 189	7
Erlagd ränta		-698 691	-777 202
Betald inkomstskatt		-377 738	-484 557
<b>Kassaflöde från den löpande verksamheten före förändringar av rörelsekapital</b>		<b>-1 278 011</b>	<b>-1 342 197</b>
<b>Kassaflöde från förändringar i rörelsekapital</b>			
Förändring av övriga kortfristiga fordringar		-82 992	-9
Förändring av övriga kortfristiga skulder		19 357 801	19 348 640
<b>Kassaflöde från den löpande verksamheten</b>		<b>17 996 798</b>	<b>18 006 434</b>
<b>Finansieringsverksamheten</b>			
Amortering av lån		-18 000 000	-18 000 000
<b>Kassaflöde från finansieringsverksamheten</b>		<b>-18 000 000</b>	<b>-18 000 000</b>
<b>Årets kassaflöde</b>		<b>-3 202</b>	<b>6 434</b>
Likvida medel vid årets början		7 869	1 435
Likvida medel vid årets slut	32	4 667	7 869

Tengbomgruppen Holding AB  
556835-3725

## NOTER

### Not 1 Allmän information och koncernuppgifter

Tengbomgruppen Holding AB med org nr 556835-3725 är ett aktiebolag registrerat i Sverige med säte i Stockholm. Adressen till huvudkontoret är Box 1230, 111 82 Stockholm med besöksadress Hälsingegatan 49. Företagets och dess dotterföretags ("koncernens") verksamhet omfattar arkitekttjänster.

Moderföretag i den största koncernen som Tengbomgruppen Holding AB är dotterföretag till är Southrock AB, org nr 559120-5322, med säte i Stockholm. Moderföretag i den minsta koncernen som Tengbomgruppen Holding AB är dotterföretag till är Sobro på Södermalm AB, org nr 556837-4275, med säte i Stockholm.

### Not 2 Redovisningsprinciper och värderingsprinciper

Företaget tillämpar Årsredovisningslagen (1995:1554) och Bokföringsnämndens allmänna råd BFNAR 2012:1 *Årsredovisning och koncernredovisning* ("K3"). Tillämpade principer är oförändrade jämfört med föregående år.

#### Koncernredovisning

Koncernredovisningen omfattar moderföretaget Tengbomgruppen Holding AB och de företag över vilka moderföretaget direkt eller indirekt har bestämmande inflytande (dotterföretag). Bestämmande inflytande innebär en rätt att utforma ett annat företags finansiella och operativa strategier i syfte att erhålla ekonomiska fördelar. Bestämmande inflytande föreligger i normalfallet då moderföretaget direkt eller indirekt innehar aktier som representerar mer än 50 % av rösterna.

Ett dotterföretags intäkter och kostnader tas in i koncernredovisningen från och med tidpunkten för förvärvet till och med den tidpunkt då moderföretaget inte längre har ett bestämmande inflytande över dotterföretaget. Se avsnitt Rörelseförvärv nedan för redovisning av förvärv och avyttring av dotterföretag.

Redovisningsprinciperna för dotterföretag överensstämmer med koncernens redovisningsprinciper. Alla koncerninterna transaktioner, mellanhavanden samt realiserade vinster och förluster hänförliga till koncerninterna transaktioner har eliminerats vid upprättandet av koncernredovisningen.

#### *Innehav utan bestämmande inflytande*

Koncernens resultat och komponenter i eget kapital är hänförligt till moderföretagets ägare och innehav utan bestämmande inflytande. Innehav utan bestämmande inflytande redovisas separat inom eget kapital i koncernbalansräkningen och i direkt anslutning till posten Årets resultat i koncernresultaträkningen. Om koncernmässigt eget kapital avseende dotterföretaget är negativt, redovisas innehav utan bestämmande inflytande i dotterföretaget som en fordran på innehav utan bestämmande inflytande, en negativ post inom eget kapital, endast om innehav utan bestämmande inflytande har en bindande förpliktelse att täcka kapitalunderskottet och har förmåga att fullgöra förpliktelsen.

#### Rörelseförvärv

Rörelseförvärv redovisas enligt förvärvsmetoden.

Köpeskillingen för rörelseförvärvet värderas till verkligt värde vid förvärvstidpunkten, vilket beräknas som summan av de verkliga värdena per förvärvstidpunkten för erlagda tillgångar, uppkomna eller övertagna skulder samt emitterade egetkapitalinstrument och utgifter som är direkt hänförliga till rörelseförvärvet. Exempel på utgifter är transaktionskostnader. I köpeskillingen ingår villkorad köpeskillning, förutsatt att det vid förvärvstidpunkten är sannolikt att köpeskillingen kommer att justeras vid en senare tidpunkt och att beloppet kan uppskattas på ett tillförlitligt sätt. Anskaffningsvärdet för den förvärvade enheten justeras på balansdagen och när den slutliga köpeskillingen fastställs, dock ej senare än ett år efter förvärvstidpunkten.

**Tengbomgruppen Holding AB**  
556835-3725

De identifierbara förvärvade tillgångarna och övertagna skulderna redovisas till verkligt värde per förvärvstidpunkten med följande undantag:

- pensionsförpliktelser fastställs enligt K3 kapitel 28 *Ersättningar till anställda*,
- uppskjutna skattefordringar och uppskjutna skatteskulder fastställs enligt K3 kapitel 29 *Inkomstskatter*,
- skulder för aktierelaterade ersättningar fastställs enligt K3 kapitel 26 *Aktierelaterade ersättningar*,
- immateriella tillgångar utan aktiv marknad, samt
- ansvarsförbindelser vilka värderas enligt K3 kapitel 21 *Avsättningar, eventalförpliktelser och eventualtillgångar*.

En avsättning som avser utgifter för omstrukturering av den förvärvade enhetens verksamhet ingår i förvärvsanalysen endast i den utsträckning som den förvärvade enheten redan före förvärvstidpunkten uppfyller villkoren för att få redovisa en avsättning.

*Värdering av innehav utan bestämmande inflytandes andel av tillgångar och skulder vid förvärvstidpunkten*

Vid förvärv av färre än samtliga andelar av den förvärvade enheten läggs värdet av innehav utan bestämmande inflytandes andel till anskaffningsvärdet. I koncernen tillämpas förenklingsregeln vid värdering av innehav utan bestämmande inflytande dvs värdet på innehav utan bestämmande inflytande bestäms utifrån proportionering av koncernens anskaffningsvärde, inklusive goodwill eller negativ goodwill.

*Goodwill och negativ goodwill*

Vid rörelseförvärv där summan av köpeskillingen, verkligt värde på minoritetens andelar och verkligt värde vid förvärvstidpunkten på tidigare aktieinnehav överstiger verkligt värde vid förvärvstidpunkten på identifierbara förvärvade nettotillgångar redovisas skillnaden som goodwill i koncernbalansräkningen. Om skillnaden är negativ omprövas värdet på identifierbara tillgångar och skulder. Negativ goodwill som motsvarar förväntade framtida förluster intäktas i takt med att förlusterna uppkommer. Negativ goodwill som motsvarar verkligt värde på icke monetära tillgångar upplöses i resultaträkningen under tillgångarnas kvarvarande vägda genomsnittliga nyttjandeperiod. Den del av negativ goodwill som överstiger de identifierbara icke-monetära tillgångarnas verkliga värde redovisas direkt i resultaträkningen. Se även avsnitt Goodwill nedan.

*Förändringar i innehavet*

Förvärv eller avyttring av andelar i företag som är dotterföretag såväl före som efter förändringen anses vara en transaktion mellan ägare och effekten av transaktionen redovisas direkt i eget kapital.

Förvärvas ytterligare andelar i ett företag som inte är dotterföretag så att bestämmande inflytande uppkommer, anses de ursprungliga andelarna i koncernredovisningen avyttrade. Den vinst eller förlust, beräknad som skillnaden mellan verkligt värde och koncernmässigt redovisat värde, redovisas i koncernresultaträkningen.

När moderföretaget förlorar bestämmande inflytande över ett dotterföretag, anses samtliga andelar avyttrade och den vinst eller förlust som uppstår vid avyttringen redovisas i koncernresultaträkningen. Finns andelar kvar efter avyttringen, redovisas de enligt kapitel 11 Finansiella instrument värderade utifrån anskaffningsvärdet, kapitel 14 Intresseföretag eller kapitel 15 Joint Venture med det verkliga värdet vid försäljningstidpunkten som anskaffningsvärde.

**Goodwill**

Goodwill utgör skillnaden mellan anskaffningsvärdet och koncernens andel av det verkliga värdet på ett förvärvat dotterföretags identifierbara tillgångar och skulder på förvärvsdagen. Vid förvärvstidpunkten redovisas goodwill till anskaffningsvärde och efter det första redovisningstillfället värderas den till anskaffningsvärde efter avdrag för avskrivningar och eventuella nedskrivningar. Goodwill skrivs av över den förväntade nyttjandeperioden vilken uppgår till 5-10 år enligt individuell bedömning vid förvärvet. De förvärv som Tengbomgruppen har gjort historiskt har haft syftet att antingen etablera sig på en specifik ort alternativt stärka och bredda företagets kompetens på en ort där företaget redan varit etablerade. De företag som förvärvats har därav varit starkt förknippade med och inarbetade på de orter där de verkar. Förvärven har inneburit och innebär fortsatt att Tengbomgruppen har en stabil och god tillväxt och en betydande marknadsandel på dessa orter. Denna grund innebär även fortsatt god intjäningspotential de kommande åren. Den kompetens som förvärvats i form av anställda och strategiskt viktiga resurser kvarstår i Tengbomgruppen och bidrar positivt till utvecklingen av respektive marknad under en period av inte mindre än 10 år.

**Tengbomgruppen Holding AB**  
556835-3725

Per varje balansdag gör företaget en bedömning om det finns någon indikation på att värdet av goodwill är lägre än det redovisade värdet. Finns det en sådan indikation beräknar företaget återvinningsvärdet för goodwill och upprättar en nedskrivningsprövning. Vid prövning av nedskrivningsbehov fördelas goodwill på de kassagenererande enheter som förväntas bli gynnade av förvärvet. Om återvinningsvärdet för en kassagenererande enhet fastställs till ett lägre värde än det redovisade värdet, fördelas nedskrivningsbeloppet, först minskas det redovisade värdet för goodwill som hänförs till den kassagenererande enheten och sedan minskas det redovisade värdet på övriga tillgångar i proportion till det redovisade värdet för varje tillgång i enheten.

**Andelar i intresseföretag och gemensamt styrda företag**

Ett intresseföretag är ett företag där koncernen utövar ett betydande men inte bestämmande inflytande, normalt omfattar det företag där koncernen innehar 20 % - 50 % av rösterna. Andelar i intresseföretag redovisas enligt kapitalandelsmetoden.

Vid tillämpning av kapitalandelsmetoden redovisas en investering i ett intresseföretag inledningsvis till tillgångens anskaffningsvärde. Det redovisade värdet ökas eller minskas därefter för att beakta koncernens andel av intresseföretagets resultat efter förvärvstidpunkten. Erhållna utdelningar från intresseföretaget minskar investeringens redovisade värde. Det redovisade värdet justeras även för att återspegla andra förändringar intresseföretagets eget kapital.

Om koncernens andel i ett intresseföretags förluster uppgår till eller överstiger det redovisade värdet på andelarna i intresseföretaget, minskas det redovisade värdet tills det redovisade värdet är noll. Ytterligare förluster redovisas som avsättning endast till den del ägarföretaget har en legal förpliktelse eller informell förpliktelse att täcka förlusterna eller om ägarföretaget gjort utbetalningar för intresseföretagets räkning. Redovisar intresseföretaget kommande räkenskapsår vinst ska ägarföretaget redovisa sin andel av vinster först när dessa överstiger andelen av de förluster som inte har redovisats av ägarföretaget.

Andel i intresseföretagets resultat efter skatt redovisas som "Resultat från andelar i intresseföretag och gemensamt styrda företag" i koncernens resultaträkning.

*Förändringar i innehavet*

Förvärvas ytterligare andelar i ett företag som såväl före som efter förvärvet är intresseföretag, värderas de andelar som ägdes före förvärvet inte om. Avyttras andelar i ett intresseföretag så att betydande inflytande inte längre föreligger, anses samtliga andelar avyttrade och vinst eller förlust vid avyttringen redovisas i koncernresultaträkningen. Finns andelar kvar efter avyttringen, redovisas de enligt kapitel 11 Finansiella instrument värderade utifrån anskaffningsvärdet med det verkliga värdet vid försäljningstidpunkten som anskaffningsvärde.

**Intäkter**

Intäkter redovisas till det verkliga värdet av den ersättning som erhållits eller kommer att erhållas, med avdrag för mervärdeskatt, rabatter och liknande avdrag.

Koncernens intäkter består i huvudsak av försäljning av arkitekttjänster.

*Försäljning av tjänster*

Intäkter från försäljning av tjänster på löpande räkning redovisas som intäkt i den period arbetet utförs och material levereras eller förbrukas.

Intäkter från försäljning av tjänster till fast pris redovisas med tillämpning av s.k. succesiv vinstavräkning. Det innebär att intäkter och kostnader redovisas i förhållande till uppdragets färdigställandegrad på balansdagen. Färdigställandegraden fastställs genom en beräkning av förhållandet mellan nedlagda uppdragsutgifter för utfört arbete på balansdagen och beräknade totala uppdragsutgifter. En befarad förlust på ett tjänsteuppdrag redovisas omedelbart som en kostnad. När utfallet av ett tjänsteuppdrag inte kan beräknas på ett tillförlitligt sätt sker intäktsredovisning endast med belopp som motsvarar uppkomna uppdragsutgifter som sannolikt kommer att ersättas av beställaren. Uppdragsutgifter redovisas som kostnader i den period då de uppkommer.

**Tengbomgruppen Holding AB**  
556835-3725

*Övriga rörelseintäkter*

Övriga rörelseintäkter avser intäkter från aktiviteter utanför koncernens huvudsakliga verksamhet.

**Leasingavtal**

Ett finansiellt leasingavtal är ett avtal enligt vilket de ekonomiska risker och fördelar som förknippas med ägandet av en tillgång i allt väsentligt överförs från leasegivaren till leasetagaren. Övriga leasingavtal klassificeras som operationella leasingavtal.

*Koncernen som leasetagare*

Tillgångar som innehas enligt finansiella leasingavtal redovisas som anläggningstillgångar i koncernens balansräkning till verkligt värde vid leasingperiodens början eller till nuvärdet av minimileasingavgifterna om detta är lägre. Den skuld som leasetagaren har gentemot leasegivaren redovisas i balansräkningen under rubrikerna Övriga långfristiga skulder respektive Övriga kortfristiga skulder. Leasingbetalningarna fördelas mellan ränta och amortering av skulden. Räntan fördelas över leasingperioden så att varje redovisningsperiod belastas med ett belopp som motsvarar en fast räntesats på den under respektive period redovisade skulden. Räntekostnader redovisas direkt i resultaträkningen om de inte är direkt hänförliga till anskaffning av en tillgång som med nödvändighet tar betydande tid i anspråk att färdigställa för avsedd användning eller försäljning, och aktiveringsprincipen tillämpas.

Leasingavgifter vid operationella leasingavtal kostnadsförs linjärt över leasingperioden.

**Utländsk valuta**

Moderföretagets redovisningsvaluta är svenska kronor (SEK).

*Omräkning av poster i utländsk valuta*

Vid varje balansdag räknas monetära poster i utländsk valuta om till balansdagens kurs. Icke-monetära poster, som värderas till historiskt anskaffningsvärde i en utländsk valuta, räknas inte om. Valutakursdifferenser redovisas i rörelseresultatet eller som finansiell post utifrån den underliggande affärshändelsen, i den period de uppstår, med undantag för transaktioner som utgör säkring och som uppfyller villkoren för säkringsredovisning av kassaflöden eller av nettoinvesteringar.

*Omräkning av dotterföretag och utlandsverksamhet*

Vid upprättande av koncernredovisning omräknas utländska dotterföretags tillgångar och skulder till svenska kronor enligt balansdagens kurs. Intäkts- och kostnadsposter omräknas till periodens genomsnittskurs, om inte valutakursen fluktuerat väsentligt under perioden då istället transaktionsdagens valutakurs används. Eventuella omräkningsdifferenser som uppstår redovisas direkt mot eget kapital. Vid avyttring av ett utländskt dotterföretag redovisas sådana omräkningsdifferenser i resultaträkningen som en del av realisationsresultatet.

Goodwill och justeringar av verkligt värde som uppkommer vid förvärv av en utlandsverksamhet behandlas som tillgångar och skulder hos denna verksamhet och omräknas till balansdagens kurs.

**Låneutgifter**

Låneutgifter redovisas i resultaträkningen i den period de uppkommer.

**Ersättningar till anställda**

Ersättningar till anställda i form av löner, bonus, betald semester, betald sjukfrånvaro m m samt pensioner redovisas i takt med intjänandet. Beträffande pensioner och andra ersättningar efter avslutad anställning klassificeras dessa som avgiftsbestämda eller förmånsbestämda pensionsplaner. Koncernen har både avgiftsbestämda och förmånsbestämda pensionsplaner. Det finns inga övriga långfristiga ersättningar till anställda.

*Avgiftsbestämda planer*

För avgiftsbestämda planer betalar koncernen fastställda avgifter till en separat oberoende juridisk enhet och har ingen förpliktelse att betala ytterligare avgifter. Koncernens resultat belastas för kostnader i takt med att förmånerna intjänas vilket normalt sammanfaller med tidpunkten för när premier erläggs.

**Tengbomgruppen Holding AB**  
556835-3725

*Förmånsbestämda planer*

För förmånsbestämda planer har koncernen en förpliktelse att betala ytterligare avgifter till nuvarande och tidigare anställda. Företaget bär i allt väsentligt dels risken att ersättningarna kommer att kosta mer än förväntat (aktuariell risk), dels risken att avkastningen på tillgångarna avviker från förväntningarna (investeringsrisk). Koncernen redovisar förmånsbestämda planer enligt förenklingsregeln som innebär att förmånsbestämd plan redovisas som en avgiftsbestämd plan. Koncernens resultat belastas således med kostnader i samband med tidpunkten för när premier erläggs.

**Inkomstskatter**

Skattekostnaden utgörs av summan av aktuell skatt och uppskjuten skatt.

*Aktuell skatt*

Aktuell skatt beräknas på det skattepliktiga resultatet för perioden. Skattepliktigt resultat skiljer sig från det redovisade resultatet i resultaträkningen då det har justerats för ej skattepliktiga intäkter och ej avdragsgilla kostnader samt för intäkter och kostnader som är skattepliktiga eller avdragsgilla i andra perioder. Koncernens aktuella skatteskuld beräknas enligt de skattesatser som gäller per balansdagen.

*Uppskjuten skatt*

Uppskjuten skatt redovisas på temporära skillnader mellan det redovisade värdet på tillgångar och skulder i de finansiella rapporterna och det skattemässiga värdet som används vid beräkning av skattepliktigt resultat. Uppskjuten skatt redovisas enligt den sk balansräkningsmetoden. Uppskjutna skatteskulder redovisas för i princip alla skattepliktiga temporära skillnader, och uppskjutna skattefordringar redovisas i princip för alla avdragsgilla temporära skillnader i den omfattning det är sannolikt att beloppen kan utnyttjas mot framtida skattepliktiga överskott. Uppskjutna skatteskulder och skattefordringar redovisas inte om den temporära skillnaden är hänförlig till goodwill.

Det redovisade värdet på uppskjutna skattefordringar omprövas varje balansdag och reduceras till den del det inte längre är sannolikt att tillräckliga skattepliktiga resultat kommer att finnas tillgängliga för att utnyttjas, helt eller delvis, mot den uppskjutna skattefordran.

Värderingen av uppskjuten skatt baseras på hur företaget, per balansdagen, förväntar sig att återvinna det redovisade värdet för motsvarande tillgång eller reglera det redovisade värdet för motsvarande skuld. Uppskjuten skatt beräknas baserat på de skattesatser och skatteregler som har beslutats före balansdagen.

Uppskjutna skattefordringar och skatteskulder kvittas då de hänförs till inkomstskatt som debiteras av samma myndighet och då koncernen har för avsikt att reglera skatten med ett nettobelopp.

*Aktuell och uppskjuten skatt för perioden*

Aktuell och uppskjuten skatt redovisas som en kostnad eller intäkt i resultaträkningen, utom när skatten är hänförlig till transaktioner som redovisats direkt mot eget kapital. I sådana fall redovisas även skatten direkt mot eget kapital. Vid aktuell och uppskjuten skatt som uppkommer vid redovisning av rörelseförvärv, redovisas skatteeffekten i förvärvskalkylen.

**Materiella anläggningstillgångar**

Materiella anläggningstillgångar redovisas till anskaffningsvärde efter avdrag för ackumulerade avskrivningar och eventuella nedskrivningar.

Anskaffningsvärdet består av inköpspriset, utgifter som är direkt hänförliga till förvärvet för att bringa den på plats och i skick att användas samt uppskattade utgifter för nedmontering och bortforsling av tillgången och återställande av plats där den finns. Tillkommande utgifter inkluderas endast i tillgångens redovisade värde när det är sannolikt att framtida ekonomiska fördelar som är förknippade med posten kommer att tillfalla koncernen och att anskaffningsvärdet för densamma kan mätas på ett tillförlitligt sätt. Alla övriga kostnader för reparationer och underhåll samt tillkommande utgifter redovisas i resultaträkningen i den period då de uppkommer.

Avskrivningar på materiella anläggningstillgångar kostnadsförs så att tillgångens anskaffningsvärde, eventuellt minskat med beräknat restvärde vid nyttjandeperiodens slut, skrivs av linjärt över dess bedömda nyttjandeperiod. Avskrivning påbörjas när den materiella anläggningstillgången kan tas i bruk. Materiella anläggningstillgångars nyttjandeperioder uppskattas till 5-7 år för nedlagda utgifter på annans fastighet och 3-5 år för inventarier.

**Tengbomgruppen Holding AB**  
556835-3725

Bedömda nyttjandeperioder och avskrivningsmetoder omprövas om det finns indikationer på att förväntad förbrukning har förändrats väsentligt jämfört med uppskattningen vid föregående balansdag. Då företaget ändrar bedömning av nyttjandeperioder, omprövas även tillgångens eventuella restvärde. Effekten av dessa ändringar redovisas framåttriktat.

*Borttagande från balansräkningen*

Det redovisade värdet för en materiell anläggningstillgång tas bort från balansräkningen vid utrangering eller avyttring, eller när inte några framtida ekonomiska fördelar väntas från användning eller utrangering/avyttring av tillgången. Den vinst eller förlust som uppkommer när en materiell anläggningstillgång tas bort från balansräkningen är skillnaden mellan vad som eventuellt erhålls, efter avdrag för direkta försäljningskostnader, och tillgångens redovisade värde. Den realisationsvinst eller realisationsförlust som uppkommer när en materiell anläggningstillgång tas bort från balansräkningen redovisas i resultaträkningen som en övrig rörelseintäkt eller övrig rörelsekostnad.

**Immateriella tillgångar**

*Anskaffning genom separata förvärv*

Immateriella tillgångar som förvärvats separat redovisas till anskaffningsvärde med avdrag för ackumulerade avskrivningar och eventuella ackumulerade nedskrivningar. Avskrivning sker linjärt över tillgångens uppskattade nyttjandeperiod, vilken uppskattas till 5 år. Bedömda nyttjandeperioder och avskrivningsmetoder omprövas om det finns en indikation på att dessa har förändrats jämfört med uppskattningen vid föregående balansdag. Effekten av eventuella ändringar i uppskattningar och bedömningar redovisas framåttriktat. Avskrivning påbörjas när tillgången kan användas.

*Anskaffning genom intern upparbetning*

Koncernen tillämpar *aktiveringsmodellen* vilket innebär att arbetet med att ta fram en internt upparbetad immateriell anläggningstillgång delas upp i en forskningsfas och en utvecklingsfas. Samtliga utgifter som härrör från koncernens forskningsfas redovisas som kostnad när de uppkommer. Samtliga utgifter för utvecklingen redovisas som en tillgång om samtliga följande villkor är uppfyllda:

- det är tekniskt möjligt att färdigställa den immateriella anläggningstillgången så att den kan användas eller säljas,
- företagets avsikt är att färdigställa den immateriella anläggningstillgången och att använda eller sälja den,
- det finns förutsättningar för att använda eller sälja den immateriella anläggningstillgången,
- det är sannolikt att den immateriella anläggningstillgången kommer att generera framtida ekonomiska fördelar,
- det finns erforderliga och adekvata tekniska, ekonomiska och andra resurser för att fullfölja utvecklingen och för att använda eller sälja den immateriella anläggningstillgången, och
- de utgifter som är hänförliga till den immateriella anläggningstillgången under dess utveckling kan beräknas tillförlitligt.

Efter första redovisningstillfället redovisas internt upparbetade immateriella anläggningstillgångar till anskaffningsvärde efter avdrag för ackumulerade avskrivningar och eventuella ackumulerade nedskrivningar. Avskrivning påbörjas när tillgången kan användas. Aktiverade utgifter för Balanserade utgifter för utvecklingsarbeten och liknande arbeten skrivs av linjärt över en bedömd nyttjandeperiod om 5 år.

*Borttagande från balansräkningen*

En immateriell anläggningstillgång tas bort från balansräkningen vid utrangering eller avyttring eller när inte några framtida ekonomiska fördelar väntas från användning eller utrangering/avyttring av tillgången. Den vinst eller förlust som uppkommer när en immateriell anläggningstillgång tas bort från balansräkningen är skillnaden mellan vad som eventuellt erhålls, efter avdrag för direkta försäljningskostnader, och tillgångens redovisade värde. Detta redovisas i resultaträkningen som en övrig rörelseintäkt eller övrig rörelsekostnad.

**Nedskrivningar av materiella anläggningstillgångar och immateriella tillgångar exklusive goodwill**

Vid varje balansdag analyserar koncernen de redovisade värdena för materiella anläggningstillgångar och immateriella tillgångar för att fastställa om det finns någon indikation på att dessa tillgångar har minskat i värde. Om så är fallet, beräknas tillgångens återvinningsvärde för att kunna fastställa värdet av en eventuell nedskrivning. Där det inte är möjligt att beräkna återvinningsvärdet för en enskild tillgång, beräknar koncernen återvinningsvärdet för den kassagenererande enhet till vilken tillgången hör.

**Tengbomgruppen Holding AB**  
556835-3725

Återvinningsvärdet är det högsta av verkligt värde med avdrag för försäljningskostnader och nyttjandevärdet. Verkligt värde med avdrag för försäljningskostnader är det pris som koncernen beräknar kunna erhålla vid en försäljning mellan kunniga, av varandra oberoende parter, och som har ett intresse av att transaktionen genomförs, med avdrag för sådana kostnader som är direkt hänförliga till försäljningen. Vid beräkning av nyttjandevärde diskonteras uppskattat framtida kassaflöde till nuvärde med en diskonteringsränta före skatt som återspeglar aktuell marknadsbedömning av pengars tidsvärde och de risker som förknippas med tillgången. För att beräkna de framtida kassaflödena använder koncernen prognos för de kommande fem åren.

Om återvinningsvärdet för en tillgång (eller kassagenererande enhet) fastställs till ett lägre värde än det redovisade värdet, skrivs det redovisade värdet på tillgången (eller den kassagenererande enheten) ned till återvinningsvärdet. En nedskrivning kostnadsförs i resultaträkningen.

Vid varje balansdag gör koncernen en bedömning om den tidigare nedskrivningen inte längre är motiverad. Om så är fallet återförs nedskrivningen delvis eller helt. Då en nedskrivning återförs, ökar tillgångens (den kassagenererande enhetens) redovisade värde. Det redovisade värdet efter återföring av nedskrivning får inte överskrida det redovisade värde som skulle fastställts om ingen nedskrivning gjorts av tillgången (den kassagenererande enheten) under tidigare år. En återföring av en nedskrivning redovisas direkt i resultaträkningen.

#### Övriga tillgångar och skulder

En finansiell tillgång eller finansiell skuld redovisas i balansräkningen när koncernen blir part till instrumentets avtalsenliga villkor. En finansiell tillgång bokas bort från balansräkningen när den avtalsenliga rätten till kassaflödet från tillgången upphör, regleras eller när koncernen förlorar kontrollen över den. En finansiell skuld, eller del av finansiell skuld, bokas bort från balansräkningen när den avtalade förpliktelsen fullgörs eller på annat sätt upphör.

Vid det första redovisningstillfället värderas omsättningstillgångar och kortfristiga skulder till anskaffningsvärde. Långfristiga fordringar samt långfristiga skulder värderas vid det första redovisningstillfället till upplupet anskaffningsvärde.

Vid värdering efter det första redovisningstillfället värderas omsättningstillgångar enligt lägsta värdets princip, dvs. det lägsta av anskaffningsvärdet och nettoförsäljningsvärdet på balansdagen. Kortfristiga skulder värderas till nominellt belopp. Långfristiga fordringar och långfristiga skulder värderas efter det första redovisningstillfället till upplupet anskaffningsvärde.

#### *Upplupet anskaffningsvärde*

Med upplupet anskaffningsvärde avses det belopp till vilket tillgången eller skulden initialt redovisades med avdrag för amorteringar, tillägg eller avdrag för ackumulerad periodisering enligt effektivräntemetoden av den initiala skillnaden mellan erhållet/betalat belopp och belopp att betala/erhålla på förfallodagen samt med avdrag för nedskrivningar.

Effektivräntan är den ränta som vid en diskontering av samtliga framtida förväntade kassaflöden över den förväntade löptiden resulterar i det initialt redovisade värdet för den finansiella tillgången eller den finansiella skulden.

#### *Nedskrivningar av finansiella anläggningstillgångar*

Vid varje balansdag utvärderar koncernen om det finns indikationer på att en eller flera finansiella anläggningstillgångar minskat i värde. Exempel på sådana indikationer är betydande finansiella svårigheter hos låntagaren, avtalsbrott eller att det är sannolikt att låntagaren kommer att gå i konkurs.

För finansiella anläggningstillgångar som värderas till upplupet anskaffningsvärde beräknas nedskrivningen som skillnaden mellan tillgångens redovisade värde och nuvärdet av företagsledningens bästa uppskattning av framtida kassaflöden. Diskontering sker med en ränta som motsvarar tillgångens ursprungliga effektivränta. För tillgångar med rörlig ränta används den på balansdagen aktuella räntan.

För finansiella anläggningstillgångar som inte värderas till upplupet anskaffningsvärde beräknas nedskrivningen som skillnaden mellan tillgångens redovisade värde och det högsta av verkligt värde med avdrag för försäljningskostnader och nuvärdet av företagsledningens bästa uppskattning av de framtida kassaflödena tillgången förväntas ge.

Tengbomgruppen Holding AB  
556835-3725

#### Likvida medel

Likvida medel inkluderar kassamedel och disponibla tillgodohavanden hos banker och andra kreditinstitut samt andra kortfristiga likvida placeringar som lätt kan omvandlas till kontanter och är föremål för en obetydlig risk för värdefluktuationer. För att klassificeras som likvida medel får löptiden inte överskrida tre månader från tidpunkten för förvärvet.

#### Avsättningar

Avsättningar redovisas när koncernen har en befintlig förpliktelse (legal eller informell) som en följd av en inträffad händelse, det är sannolikt att ett utflöde av resurser kommer att krävas för att reglera förpliktelsen och en tillförlitlig uppskattning av beloppet kan göras.

En avsättning omprövas varje balansdag och justeras så att den återspeglar den bästa uppskattningen av det belopp som krävs för att reglera den befintliga förpliktelsen på balansdagen, med hänsyn tagen till risker och osäkerheter förknippade med förpliktelsen. När en avsättning beräknas genom att uppskatta de utbetalningar som förväntas krävas för att reglera förpliktelsen, motsvarar det redovisade värdet nuvärdet av dessa utbetalningar.

Där en del av eller hela det belopp som krävs för att reglera en avsättning förväntas bli ersatt av en tredje part, ska gottgörelsen särredovisas som en tillgång i koncernbalansräkningen när det är så gott som säkert att den kommer att erhållas om företaget reglerar förpliktelsen och beloppet kan beräknas tillförlitligt.

#### Eventualförpliktelser

En eventualförpliktelse är en möjlig förpliktelse till följd av inträffade händelser och vars förekomst endast kommer att bekräftas av att en eller flera osäkra framtida händelser, som inte helt ligger inom företagets kontroll, inträffar eller uteblir, eller en befintlig förpliktelse till följd av inträffade händelser, men som inte redovisas som skuld eller avsättning eftersom det inte är sannolikt att ett utflöde av resurser kommer att krävas för att reglera förpliktelsen eller förpliktelsens storlek inte kan beräknas med tillräcklig tillförlitlighet.

#### Kassaflödesanalys

Kassaflödesanalysen visar koncernens förändringar av företagets likvida medel under räkenskapsåret. Kassaflödesanalysen har upprättats enligt den indirekta metoden. Det redovisade kassaflödet omfattar endast transaktioner som medfört in- och utbetalningar.

#### Redovisningsprinciper för moderföretaget

Skillnaderna mellan moderföretagets och koncernens redovisningsprinciper beskrivs nedan:

##### *Dotterföretag*

Andelar i dotterföretag redovisas till anskaffningsvärde. Utdelning från dotterföretag redovisas som intäkt när rätten att få utdelning bedöms som säker och kan beräknas på ett tillförlitligt sätt.

##### *Andelar i intresseföretag och gemensamt styrda företag*

Andelar i intresseföretag och gemensamt styrda företag redovisas till anskaffningsvärde efter avdrag för eventuella nedskrivningar. Utdelning från andelar i intresseföretag och gemensamt styrda företag redovisas som intäkt i resultaträkningen.

##### *Skatter*

I moderföretaget redovisas obeskattade reserver inklusive uppskjuten skatteskuld. I koncernredovisningen delas obeskattade reserver upp på uppskjuten skatteskuld och eget kapital.

##### *Leasing*

I moderföretaget redovisas samtliga leasingavtal enligt reglerna för operationell leasing.

Tengbomgruppen Holding AB  
556835-3725

### Not 3 Viktiga uppskattningar och bedömningar

#### *Viktiga källor till osäkerhet i uppskattningar*

Nedan redogörs för de viktigaste antagandena om framtiden, och andra viktiga källor till osäkerhet i uppskattningar per balansdagen, som innebär en betydande risk för väsentliga justeringar i redovisade värden för tillgångar och skulder under nästa räkenskapsår.

#### *Nedskrivningsprövning för goodwill*

I samband med nedskrivningsprövning för goodwill ska bokfört värde jämföras med återvinningsvärdet. Återvinningsvärdet utgörs av det högsta av en tillgångs nettoförsäljningsvärde och nyttjandevärde. Då det i normalfallet inte finns uppgift för att bedöma tillgångens nettoförsäljningsvärde blir det nyttjandevärdet som bokfört värde jämförs med. Vid beräkning av nyttjandevärde görs väsentliga antaganden om tillväxt, utveckling av rörelsemarginalen och framtida kassaflöden.

#### *Värdering av kundfordringar*

Kundfordringar är en av de mest väsentliga balansposterna. Kundfordringar redovisas netto efter avdrag för reservering för befarade kundfordringar. Reserven för befarade kundförluster är därmed föremål för kritiska uppskattningar och bedömningar. Historiskt sett har koncernen haft mycket begränsade kundförluster.

### Not 4 Finansiella risker

#### *Valutarisk*

Risken för att en valutakursförändring negativt påverkar koncernens finansiella utfall. Koncernens företag verkar huvudsakligen lokalt vilket innebär att kursrisker i kommersiella flöden uppkommer i mycket liten omfattning. Koncernen påverkas däremot av valutarisker vid omräkning av nettotillgångar i utländska dotterföretag till svenska kronor.

#### *Ränterisk*

Risken för att förändring av räntenivån negativt påverkar koncernens finansiella utfall. Eftersom koncernen inte innehar några väsentliga räntebärande tillgångar, utöver banktillgodohavanden, är koncernen huvudsakligen exponerad för ränterisk genom extern upplåning.

#### *Likviditetsrisk*

Risken för att koncernen inte kan fullgöra sin förpliktelser som sammanhänger med koncernens skulder. Behovet av finansiering säkras genom checkräkningskredit.

#### *Kreditrisk*

Risk för att koncernens kunder inte kan fullgöra sina betalningsförpliktelser som sammanhänger med koncernens fordringar. Kreditrisk uppstår i verksamheten i samband med att försäljning sker på kredit. Fakturering sker löpande i takt med att uppdraget utförs eller enligt fastställd faktureringsplan.

2024050609553

Tengbomgruppen Holding AB  
556835-3725

Not 5 Nettoomsättningens fördelning

Nettoomsättning per geografisk marknad	Koncernen		Moderföretaget	
	2023	2022	2023	2022
Sverige	482 733 619	527 152 752	0	0
Övriga länder inom EU	30 075 288	32 764 470	0	0
Övriga världen	2 404 555	2 780 974	0	0
<b>Summa</b>	<b>515 213 462</b>	<b>562 698 196</b>	<b>0</b>	<b>0</b>

Not 6 Uppgift om inköp och försäljning inom samma koncern

	Moderföretaget	
	2023	2022
Inköp	0%	0%
Försäljning	0%	0%

Transaktioner mellan bolag i koncernen sker på marknadsmässiga villkor.

Not 7 Övriga rörelseintäkter

	Koncernen		Moderföretaget	
	2023	2022	2023	2022
Erhållet statligt stöd för korttidsarbete	0	-42 961	0	0
Erhållen statlig ersättning för sjuklönekostnader	75 308	1 278 832	0	0
Hysesintäkter	6 286 169	14 824 502	0	0
Vinst vid avyttring av inventarier	85 200	1 105 361	0	0
Övriga rörelseintäkter	1 807 821	1 337 349	0	0
<b>Summa</b>	<b>8 254 498</b>	<b>18 503 083</b>	<b>0</b>	<b>0</b>

Not 8 Upplysning om ersättning till revisorn

	Koncernen		Moderföretaget	
	2023	2022	2023	2022
Grant Thornton				
revisionsuppdrag	554 838	552 543	66 840	63 093
revisionsverksamhet utöver revisionsuppdrag	40 450	61 648	0	0
skatterådgivning	14 770	9 210	0	5 010
övriga tjänster	0	0	0	0
<b>Summa</b>	<b>610 058</b>	<b>623 401</b>	<b>66 840</b>	<b>68 103</b>
Christer Enryd Revision & Rådgivning AB				
revisionsuppdrag	0	195 500	0	0
revisionsverksamhet utöver revisionsuppdrag	0	0	0	0
skatterådgivning	0	0	0	0
övriga tjänster	0	0	0	0
<b>Summa</b>	<b>0</b>	<b>195 500</b>	<b>0</b>	<b>0</b>
<b>Totalt</b>	<b>610 058</b>	<b>818 901</b>	<b>66 840</b>	<b>68 103</b>

Med revisionsuppdrag avses revisorns ersättning för den lagstadgade revisionen. Arbetet innefattar granskningen av årsredovisningen och koncernredovisningen och bokföringen, styrelsens förvaltning samt arvode för revisionsrådgivning som lämnats i samband med revisionsuppdraget.

Revisionsverksamhet utöver revisionsuppdraget avser olika typer av kvalitetssäkringstjänster.

Övriga tjänster avser sådant som inte ingår i revisionsuppdrag, revisionsverksamhet eller skatterådgivning.

Tengbomgruppen Holding AB  
556835-3725

Not 9 Antal anställda, löner, andra ersättningar och sociala kostnader

	2023		2022	
	Antal anställda	Varav antal män	Antal anställda	Varav antal män
<b>Medeltalet anställda</b>				
<b>Moderföretaget</b>				
Sverige	0	0	0	0
<b>Totalt i moderföretaget</b>	<b>0</b>	<b>0</b>	<b>0</b>	<b>0</b>
<b>Dotterföretag</b>				
Sverige	390	152	416	163
Finland	22	4	24	6
<b>Totalt i dotterföretag</b>	<b>412</b>	<b>156</b>	<b>440</b>	<b>169</b>
<b>Totalt i koncernen</b>	<b>412</b>	<b>156</b>	<b>440</b>	<b>169</b>

	Koncernen		Moderföretaget	
	2023-12-31	2022-12-31	2023-12-31	2022-12-31
<b>Kvinnor:</b>				
styrelseledamöter	43%	30%	40%	40%
andra personer i företagets ledning inkl. VD	50%	50%	0%	0%
<b>Män:</b>				
styrelseledamöter	57%	70%	60%	60%
andra personer i företagets ledning inkl. VD	50%	50%	0%	0%

	2023		2022	
	Löner och andra ersättningar	Soc kostn (varav pensionskostnader)	Löner och andra ersättningar	Soc kostn (varav pensionskostnader)
<b>Löner, andra ersättningar m m</b>				
<b>Moderföretaget</b>	0	0	0	0
<b>Dotterföretag</b>	241 352 250	108 720 242 (30 782 022)	244 783 004	114 982 465 (35 588 256)
<b>Totalt i koncernen</b>	<b>241 352 250</b>	<b>108 720 242</b> <b>(30 782 022)</b>	<b>244 783 004</b>	<b>114 982 465</b> <b>(35 588 256)</b>

	2023		2022	
	Styrelse varav tantiem och dylikt)	Övriga anställda	Styrelse (varav tantiem och dylikt)	Övriga anställda
<b>Löner och andra ersättningar fördelade mellan styrelseledamöter och anställda</b>				
<b>Moderföretaget</b>	0	0	0	0
<b>Dotterföretag</b>	4 863 359	236 488 891	6 555 293	238 227 711
<b>Totalt i koncernen</b>	<b>4 863 359</b>	<b>236 488 891</b>	<b>6 555 293</b>	<b>238 227 711</b>

**Pensioner**

Koncernens kostnad för avgiftsbestämda pensionsplaner uppgår till 16 882 140 (19 221 440) kr. Koncernens kostnad för förmånsbestämda pensionsplaner uppgår till 13 899 882 (16 366 816) kr.

Av koncernens pensionskostnader avser 1 033 715 (1 419 909) kr gruppen styrelse och VD.

**Avtal om avgångsvederlag**

Mellan dotterföretaget Tengbomgruppen AB och dess verkställande direktör gäller en ömsesidig uppsägningstid om 6 månader. Vid uppsägning från företagets sida erhålls ett avgångsvederlag som uppgår till 6 månadslöner. Vid uppsägning från verkställande direktörens sida utgår inget avgångsvederlag.

Tengbomgruppen Holding AB  
556835-3725

2024050609556

## Not 10 Övriga rörelsekostnader

	Koncernen		Moderföretaget	
	2023	2022	2023	2022
Kursdifferenser	-49 774	-19 017	0	0
Realisationsresultat vid försäljning	0	-55 435	0	0
<b>Summa</b>	<b>-49 774</b>	<b>-74 452</b>	<b>0</b>	<b>0</b>

## Not 11 Resultat från andelar i koncernföretag

	Koncernen		Moderföretaget	
	2023	2022	2023	2022
Nedskrivning av tilläggsköpeskillning	-186 839	-447 613	0	0
<b>Summa</b>	<b>-186 839</b>	<b>-447 613</b>	<b>0</b>	<b>0</b>

## Not 12 Resultat från andelar i intresseföretag och gemensamt styrda företag

	Koncernen		Moderföretaget	
	2023	2022	2023	2022
Resultatandel	0	69 991	0	0
Realisationsresultat vid försäljning av andelar	0	-1 722 286	0	0
Utdelning	0	1 630 000	0	0
Nedskrivningar	0	0	0	0
<b>Summa</b>	<b>0</b>	<b>-22 295</b>	<b>0</b>	<b>0</b>

## Not 13 Ränteintäkter och liknande intäkter

	Koncernen		Moderföretaget	
	2023	2022	2023	2022
Ränteintäkter	207 038	37 650	6 189	7
Kursdifferenser	1 227 269	0	0	0
<b>Summa</b>	<b>1 434 307</b>	<b>37 650</b>	<b>6 189</b>	<b>7</b>

## Not 14 Räntekostnader och liknande kostnader

	Koncernen		Moderföretaget	
	2023	2022	2023	2022
Räntekostnader	-3 252 813	-2 293 342	-698 691	-777 202
Räntekostnader, koncernföretag	0	0	0	0
Övrigt	0	0	0	0
<b>Summa</b>	<b>-3 252 813</b>	<b>-2 293 342</b>	<b>-698 691</b>	<b>-777 202</b>

## Not 15 Skatt på årets resultat

	Koncernen		Moderföretaget	
	2023	2022	2023	2022
Aktuell skatt	-1 104 647	-2 766 611	-338 696	-379 522
Skatt hänförlig till tidigare år	1 786	-198 597	1 786	0
Uppskjuten skatt	455 453	-1 248 673	0	0
<b>Skatt på årets resultat</b>	<b>-647 408</b>	<b>-4 213 881</b>	<b>-336 910</b>	<b>-379 522</b>

Tengbomgruppen Holding AB  
556835-3725

2024050609557

Avstämning årets skattekostnad

	Koncernen		Moderföretaget	
	2023	2022	2023	2022
Redovisat resultat före skatt	-10 110 504	2 609 299	1 649 727	1 842 360
Skatt beräknad enligt svensk skattesats 20,6 % (20,6%)	2 082 764	-537 516	-339 844	-379 526
Skatteeffekter av:				
Justering för skillnader i skattesats i utlandet	0	13 755	0	0
Skatt hänförlig till tidigare år	1 786	-198 597	1 786	0
Ej skattepliktiga intäkter	-251 568	1 594 243	1 148	4
Ej avdragsgilla kostnader	-2 581 485	-5 085 766	0	0
Förändring uppskjuten skatt	356 361	0	0	0
Ej utnyttjat underskottsavdrag	-255 266	0	0	0
Utnyttjat underskottsavdrag	0	0	0	0
<b>Summa</b>	<b>-647 408</b>	<b>-4 213 881</b>	<b>-336 910</b>	<b>-379 522</b>
<b>Årets redovisade skattekostnad</b>	<b>-647 408</b>	<b>-4 213 881</b>	<b>-336 910</b>	<b>-379 522</b>

Not 16 Balanserade utgifter för utvecklingsarbeten och liknande arbeten

	Koncernen		Moderföretaget	
	2023-12-31	2022-12-31	2023-12-31	2022-12-31
Ingående anskaffningsvärden	51 200 288	47 303 557	0	0
Investeringar	3 320 034	3 896 731	0	0
<b>Utgående ackumulerade anskaffningsvärden</b>	<b>54 520 322</b>	<b>51 200 288</b>	<b>0</b>	<b>0</b>
Ingående avskrivningar	-43 129 512	-34 622 113	0	0
Årets avskrivningar	-8 208 426	-8 507 399	0	0
<b>Utgående ackumulerade avskrivningar</b>	<b>-51 337 938</b>	<b>-43 129 512</b>	<b>0</b>	<b>0</b>
Ingående nedskrivningar	-1 496 315	0	0	0
Årets nedskrivningar	0	-1 496 315	0	0
<b>Utgående ackumulerade nedskrivningar</b>	<b>-1 496 315</b>	<b>-1 496 315</b>	<b>0</b>	<b>0</b>
<b>Utgående planenligt restvärde</b>	<b>1 686 069</b>	<b>6 574 461</b>	<b>0</b>	<b>0</b>

I balansposten ingår leasingobjekt som innehas enligt finansiella leasingavtal med följande redovisade värden:

	Koncernen	
	2023-12-31	2022-12-31
Ingående anskaffningsvärden	30 085 555	26 188 824
Årets anskaffningar	3 320 034	3 896 731
<b>Utgående ackumulerade anskaffningsvärden</b>	<b>33 405 589</b>	<b>30 085 555</b>
Ingående avskrivningar	-25 066 034	-18 217 551
Årets avskrivningar enligt plan	-7 111 535	-6 848 483
<b>Utgående ackumulerade avskrivningar</b>	<b>-32 177 569</b>	<b>-25 066 034</b>
<b>Redovisat värde</b>	<b>1 228 020</b>	<b>5 019 521</b>

Avskrivning av finansiella leasingavtal sker över leasingperioden, normalt 5 år. För mer upplysningar avseende leasingavtal, se not 20 Leasingavtal.

Tengbomgruppen Holding AB  
556835-3725

2024050609558

## Not 17 Goodwill

	Koncernen		Moderföretaget	
	2023-12-31	2022-12-31	2023-12-31	2022-12-31
Ingående anskaffningsvärden	200 096 470	198 953 207	0	0
Tillkommande genom förvärv av DB	0	1 143 263	0	0
<b>Utgående ackumulerade anskaffningsvärden</b>	<b>200 096 470</b>	<b>200 096 470</b>	<b>0</b>	<b>0</b>
Ingående avskrivningar	-170 996 856	-159 345 072	0	0
Årets avskrivningar	-7 890 668	-11 651 784	0	0
<b>Utgående ackumulerade avskrivningar</b>	<b>-178 887 524</b>	<b>-170 996 856</b>	<b>0</b>	<b>0</b>
Ingående nedskrivningar	-4 524 068	-4 524 068	0	0
<b>Utgående ackumulerade nedskrivningar</b>	<b>-4 524 068</b>	<b>-4 524 068</b>	<b>0</b>	<b>0</b>
<b>Utgående planenligt restvärde</b>	<b>16 684 878</b>	<b>24 575 546</b>	<b>0</b>	<b>0</b>

## Not 18 Nedlagda utgifter på annans fastighet

	Koncernen		Moderföretaget	
	2023-12-31	2022-12-31	2023-12-31	2022-12-31
Ingående anskaffningsvärde	9 995 115	10 155 830	0	0
Inköp	588 865	0	0	0
Försäljningar/utrangeringar		-160 715	0	0
Tillkommande genom förvärv av DB	0	0	0	0
<b>Utgående ackumulerade anskaffningsvärden</b>	<b>10 583 980</b>	<b>9 995 115</b>	<b>0</b>	<b>0</b>
Ingående avskrivningar	-8 682 279	-7 377 599	0	0
Försäljningar/utrangeringar	0	51 135	0	0
Tillkommande genom förvärv av DB	0	0	0	0
Årets avskrivningar	-948 848	-1 355 815	0	0
<b>Utgående ackumulerade avskrivningar</b>	<b>-9 631 127</b>	<b>-8 682 279</b>	<b>0</b>	<b>0</b>
<b>Utgående planenligt restvärde</b>	<b>952 853</b>	<b>1 312 836</b>	<b>0</b>	<b>0</b>

## Not 19 Inventarier

	Koncernen		Moderföretaget	
	2023-12-31	2022-12-31	2023-12-31	2022-12-31
Ingående anskaffningsvärde	44 152 079	46 459 333	0	0
Inköp	2 240 983	1 594 231	0	0
Försäljningar/utrangeringar	-4 633 557	-3 934 194	0	0
Tillkommande genom förvärv av DB	0	0	0	0
Omräkningsdifferenser	-2 937	32 709	0	0
<b>Utgående ackumulerade anskaffningsvärden</b>	<b>41 756 568</b>	<b>44 152 079</b>	<b>0</b>	<b>0</b>
Ingående avskrivningar	-35 848 143	-32 067 316	0	0
Försäljningar/utrangeringar	4 383 631	3 232 852	0	0
Tillkommande genom förvärv av DB	0	0	0	0
Omräkningsdifferenser	2 197	-22 930	0	0
Årets avskrivningar	-4 936 608	-6 990 749	0	0
<b>Utgående ackumulerade avskrivningar</b>	<b>-36 398 923</b>	<b>-35 848 143</b>	<b>0</b>	<b>0</b>
<b>Utgående planenligt restvärde</b>	<b>5 357 645</b>	<b>8 303 936</b>	<b>0</b>	<b>0</b>

Tengbomgruppen Holding AB  
556835-3725

I balansposten ingår leasingobjekt som innehas enligt finansiella leasingavtal med följande redovisade värden:

	Koncernen	
	2023-12-31	2022-12-31
Ingående anskaffningsvärden	36 096 681	38 294 284
Årets anskaffningar	1 635 796	1 074 579
Försäljningar/utrangeringar	-1 314 248	-3 272 182
<b>Utgående ackumulerade anskaffningsvärden</b>	<b>36 418 229</b>	<b>36 096 681</b>
Ingående avskrivningar	-29 483 768	-25 936 711
Försäljningar/utrangeringar	1 064 322	2 654 741
Årets avskrivningar	-4 217 457	-6 201 798
<b>Utgående ackumulerade avskrivningar</b>	<b>-32 636 903</b>	<b>-29 483 768</b>
<b>Redovisat värde</b>	<b>3 781 326</b>	<b>6 612 913</b>

Avskrivning av finansiella leasingavtal sker över leasingperioden, normalt 3-5 år. För mer upplysningar avseende leasingavtal, se not 20 Leasingavtal.

#### Not 20 Leasingavtal

##### Operationella leasingavtal

Koncernen är leasetagare genom operationella leasingavtal avseende främst hyra av kontorslokaler. Summan av årets kostnadsförda leasingavgifter avseende operationella leasingavtal uppgår i koncernen till 34 394 127 (47 808 395) kr och i moderföretaget till 0 (0) kr. Framtida minimileaseavgifter avseende operationella leasingavtal förfaller enligt följande:

Förfallotidpunkt:	Koncernen		Moderföretaget	
	2023	2022	2023	2022
Inom ett år	28 129 500	36 062 761	0	0
Senare än ett år men inom fem år	49 046 753	63 018 659	0	0
Senare än fem år	0	2 324 549	0	0
<b>Summa</b>	<b>77 176 253</b>	<b>101 405 969</b>	<b>0</b>	<b>0</b>

##### Finansiella leasingavtal

Koncernen är leasetagare genom finansiella leasingavtal avseende främst datalicenser, datorer och kontorsmöbler. Leasingavtalen uppgår vanligtvis till 3-5 år. Vid leasingperiodens slut har koncernen möjlighet att förvärva de leasade tillgångarna enligt de villkor som framkommer i leasingavtalen. Förfallotidpunkter för den finansiella leasingkulden:

Förfallotidpunkt:	Koncernen	
	2023-12-31	2022-12-31
Inom ett år	3 419 925	8 251 982
Senare än ett år men inom fem år	2 687 918	4 633 542
Senare än fem år	0	0
<b>Summa</b>	<b>6 107 843</b>	<b>12 885 524</b>
Långfristig del (ingår i Övriga långfristiga skulder)	2 687 918	4 633 542
Kortfristig del (ingår i Övriga kortfristiga skulder)	3 419 925	8 251 982
<b>Summa</b>	<b>6 107 843</b>	<b>12 885 524</b>

Upplysningar om redovisade värden avseende anläggningstillgångar vilka innehas genom finansiella leasingavtal finns i not 16 och 19.

Tengbomgruppen Holding AB  
556835-3725

2024050609560

## Not 21 Andelar i koncernföretag

			Moderföretaget	
			2023-12-31	2022-12-31
Ingående anskaffningsvärde			169 950 410	169 950 410
Utgående ackumulerade anskaffningsvärden			169 950 410	169 950 410
Utgående redovisat värde			169 950 410	169 950 410
Kapital- och rösträtts- andel i %				
Företagets namn	Kapital- och rösträtts- andel i %	Antal andelar	Bokfört värde	
Tengbomgruppen Aktiebolag	100	23 090	2023-12-31	2022-12-31
Summa			169 950 410	169 950 410
Eget kapital				
Företagets namn	Org.nr	Säte	Eget kapital	Årets resultat
Tengbomgruppen Aktiebolag	556329-9113	Stockholm	145 548 689	-12 070 729
Kapital- och rösträtts- andel i %				
Indirekt ägda	Org.nr	Säte	Kapital- och rösträtts- andel i %	Antal andelar
Tengbom Oy	2046295-8	Helsingfors	100	100

## Not 22 Andelar i intresseföretag och gemensamt styrda företag

	Koncernen		Moderföretaget	
	2023	2022	2023	2022
Ingående redovisat värde	0	1 701 245	0	0
Försäljningar	0	-4 050 000	0	0
Nedskrivningar	0	0	0	0
Återföring av nedskrivningar	0	2 278 764		
Resultatandelar	0	69 991	0	0
Utgående redovisat värde	0	0	0	0
Kapital- och rösträtts- andel i %				
Koncernen	Kapital- och rösträtts- andel i %	Antal andelar	Bokfört värde	
White Tengbom Team AB	-	-	2023-12-31	2022-12-31
Summa			0	0
Resultatandel				
Företagets namn	Org.nr	Säte	2023	2022
White Tengbom Team AB	556819-7296	Stockholm	0	69 991
			0	69 991

## Not 23 Andra långfristiga värdepappersinnehav

	Koncernen		Moderföretaget	
	2023-12-31	2022-12-31	2023-12-31	2022-12-31
Ingående anskaffningsvärde	1 765 999	467 884	0	0
Inköp	240 000	1 298 115	0	0
Försäljningar/utrangeringar	-1 197 499	0	0	0
Tillkommande genom förvärv av DB	0	0	0	0
Utgående ackumulerade anskaffningsvärden	808 500	1 765 999	0	0
Utgående redovisat värde	808 500	1 765 999	0	0

Tengbomgruppen Holding AB  
556835-3725

Not 24 Upparbetad men ej fakturerad intäkt

	Koncernen		Moderföretaget	
	2023-12-31	2022-12-31	2023-12-31	2022-12-31
Upparbetade intäkter	33 869 289	41 673 391	0	0
Fakturerade belopp	-2 109 020	-1 604 058	0	0
<b>Summa</b>	<b>31 760 269</b>	<b>40 069 333</b>	<b>0</b>	<b>0</b>

Not 25 Förutbetalda kostnader och upplupna intäkter

	Koncernen		Moderföretaget	
	2023-12-31	2022-12-31	2023-12-31	2022-12-31
Förutbetalda hyror	6 163 101	10 988 393	0	0
Övriga poster	4 171 988	4 508 954	21 772	0
<b>Summa</b>	<b>10 335 089</b>	<b>15 497 347</b>	<b>21 772</b>	<b>0</b>

Not 26 Aktiekapital

Aktiekapitalet om 11 833 040 aktier består enbart av till fullo betalda aktier med ett kvotvärde om 1 krona. Aktierna fördelas på 999 999 stamaktier och 10 883 041 preferensaktier. Samtliga aktier berättigar till en röst vardera på bolagsstämman.

	Moderföretaget	
	2023-12-31	2022-12-31
Tecknade och betalda aktier: Vid årets början	11 833 040	11 833 040
<b>Tecknade och betalda aktier vid årets slut</b>	<b>11 833 040</b>	<b>11 833 040</b>

För förändring av eget kapital, se separata rapporter.

Not 27 Uppskjuten skatteskuld

	Koncernen		Moderföretaget	
	2023-12-31	2022-12-31	2023-12-31	2022-12-31
Obeskattade reserver	824 000	824 000	0	0
Finansiell leasing	-226 290	-325 382	0	0
Skillnad mellan bokförings- och skattemässiga värden pågående arbeten till löpande räkning	6 103 927	6 460 288	0	0
<b>Summa</b>	<b>6 701 637</b>	<b>6 958 906</b>	<b>0</b>	<b>0</b>

Skattesatsen för beräkning av uppskjuten skatt uppgår till 20,6 (20,6) %.

Not 28 Övriga avsättningar

	Koncernen		Moderföretaget	
	2023-12-31	2022-12-31	2023-12-31	2022-12-31
Avsättning omstruktureringsreserv friställd personal	0	0	0	0
Avsättning försäkringsärende	0	150 000	0	0
Avsättning omstruktureringsreserv friställd personal	1 295 131	0	0	0
<b>Summa</b>	<b>1 295 131</b>	<b>150 000</b>	<b>0</b>	<b>0</b>

Not 29 Långfristiga skulder

Ingen del av koncernens eller moderbolagets skulder förfaller till betalning senare än fem år efter balansdagen.

Koncernens utnyttjade checkräkningskredit uppgår till 54 679 701 (57 469 695) kr och ingår i posten Kortfristiga skulder till kreditinstitut. Limit avseende checkräkningskredit uppgår till 77 220 000 (77 226 000) kr varav 20 000 000 (20 000 000) kr avser en övertrasseringsrätt.

Tengbomgruppen Holding AB  
556835-3725

Not 30 Fakturerad men ej upparbetad intäkt

	Koncernen		Moderföretaget	
	2023-12-31	2022-12-31	2023-12-31	2022-12-31
Upparbetade intäkter	5 716 626	-7 430 414	0	0
Fakturerade belopp	-6 484 857	8 584 853	0	0
<b>Summa</b>	<b>-768 231</b>	<b>1 154 439</b>	<b>0</b>	<b>0</b>

Not 31 Upplupna kostnader och förutbetalda intäkter

	Koncernen		Moderföretaget	
	2023-12-31	2022-12-31	2023-12-31	2022-12-31
Upplupna personalrelaterade kostnader	27 001 908	27 846 372	0	0
Förutbetalda intäkter	281 696	3 963 314	0	0
Övriga poster	2 305 547	5 243 482	119 569	213 508
<b>Summa</b>	<b>29 589 151</b>	<b>37 053 168</b>	<b>119 569</b>	<b>213 508</b>

Not 32 Likvida medel i kassaflödet

	Koncernen		Moderföretaget	
	2023-12-31	2022-12-31	2023-12-31	2022-12-31
Disponibla tillgodohavanden hos banker och andra kreditinstitut	8 255 743	24 618 611	4 667	7 869
<b>Summa</b>	<b>8 255 743</b>	<b>24 618 611</b>	<b>4 667</b>	<b>7 869</b>

Not 33 Ställda säkerheter och eventalförpliktelser

	Koncernen		Moderföretaget	
	2023-12-31	2022-12-31	2023-12-31	2022-12-31
<b>Ställda säkerheter</b>				
Företagsinteckningar för checkräkningskredit varav i eget förvar	58 330 000	66 339 000	0	0
Spärrade medel	0	0	0	0
Aktier i dotterföretag för lån från kreditinstitut	3 644 295	738 420	0	0
<b>Summa</b>	<b>145 548 690</b>	<b>158 839 448</b>	<b>169 950 410</b>	<b>169 950 410</b>
Borgensåtagande till förmån för dotterföretag	0	0	55 000 000	55 000 000
<b>Summa</b>	<b>0</b>	<b>0</b>	<b>55 000 000</b>	<b>55 000 000</b>

Eventalförpliktelser

Enligt styrelsens bedömning har företaget inga eventalförpliktelser.

Not 34 Upplysningar om närstående

Utöver vad som anges i not 9 har inga transaktioner med närstående fysiska personer ägt rum. Transaktioner mellan företaget och dess närstående har skett på marknadsmässiga grunder.

Not 35 Väsentliga händelser efter räkenskapsårets slut

Inga väsentliga händelser har inträffat efter räkenskapsårets utgång.

Tengbomgruppen Holding AB  
556835-3725

Not 36 Förslag till resultatdisposition

Till årsstämman förfogande står följande vinstmedel	
Balanserat resultat	29 008 902
Årets resultat	1 312 817
	<u>30 321 719</u>
Styrelsen föreslår att	
i ny räkning balanseras	30 321 719
	<u>30 321 719</u>

Stockholm 2024-

Mats Jönsson  
*Styrelsens ordförande*

Caroline Hellström

Ragnar Söderberg

Sandra Skoglund

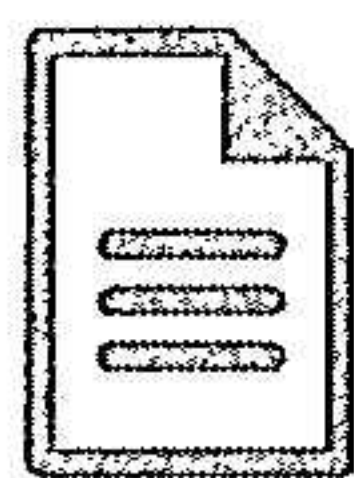
Pontus Eriksson

Vår revisionsberättelse har avgivits 2024-

Grant Thornton Sweden AB

Mariette Arfsvik  
*Auktoriserad revisor*


Följande handlingar har undertecknats den 27 mars 2024



Årsredovisning Tengbomgruppen Holding  
AB 231231.pdf  
(535351 byte)  
SHA-512: 9785dc7b5e4db879da158206118c461d20778  
9b9df53fcaacb55001126ff042887f9ec0f59aafe0276c  
a9484f1d4d3f5985bfab168fa02e6146c92b2cd3d3c7e

## Underskrifter


2024-03-27 23:58:43 (CET)



Camilla Mariette Arfsvik

197312174928  
Undertecknat med e-legitimation (BankID)


2024-03-27 09:06:12 (CET)



Sandra Skoglund

196906254088  
Undertecknat med e-legitimation (BankID)


2024-03-27 08:41:14 (CET)



Nils Pontus Eriksson

197108316956  
Undertecknat med e-legitimation (BankID)


2024-03-27 10:21:29 (CET)



Mats Å Jönsson

195702070110  
Undertecknat med e-legitimation (BankID)


2024-03-27 08:55:43 (CET)



Jan Mattsson

196609118994  
Undertecknat med e-legitimation (BankID)


2024-03-27 08:51:42 (CET)



Caroline Hellström

198909020128  
Undertecknat med e-legitimation (BankID)

2024-03-27 09:19:10 (CET)



Ragnar Söderberg

196111125032  
Undertecknat med e-legitimation (BankID)



Undertecknandet intygas av Assently



#### Årsredovisning Tengbomgruppen Holding AB 231231.pdf


Verifiera äktheten och integriteten av detta undertecknade dokument genom att skanna QR-koden till vänster. Du kan också göra det genom att besöka <https://app.assently.com/case/verify>

SHA-512:  
79472adb8c4f6f7bce3b22ae029b79cbadee38c8179be4db3ef31fec1a47f300c7d592115da50f7f53a8c6edae779fa2d5a46a20bb5a2c8d5b50d2438413ec  
f



#### Om detta kvitto

Dokumentet är elektroniskt undertecknat genom e-signeringsplattformen Assently i enlighet med eIDAS, Europaparlamentets och rådets förordning (EU) nr 910/2014. En elektronisk underskrift får inte förvägras rättslig verkan eller giltighet som bevis vid rättsliga förfaranden enbart på grund av att underskriften har elektronisk form eller inte uppfyller kraven för kvalificerade elektroniska underskrifter. En kvalificerad elektronisk underskrift ska ha motsvarande rättsliga verkan som en handskrivna underskrift. Assently tillhandahålls av Assently AB, org. nr. 556828-8442, Holländargatan 20, 111 60 Stockholm, Sverige.



# Revisionsberättelse

Till bolagsstämman i Tengbomgruppen Holding AB

Org.nr. 556835 - 3725

## Rapport om årsredovisningen och koncernredovisningen

### Uttalanden

Vi har utfört en revision av årsredovisningen och koncernredovisningen för Tengbomgruppen Holding AB för år 2023.

Enligt vår uppfattning har årsredovisningen och koncernredovisningen upprättats i enlighet med årsredovisningslagen och ger en i alla väsentliga avseenden rättvisande bild av moderbolagets och koncernens finansiella ställning per den 31 december 2023 och av dessas finansiella resultat och kassaflöden för året enligt årsredovisningslagen. Förvaltningsberättelsen är förenlig med årsredovisningens och koncernredovisningens övriga delar.

Vi tillstyrker därför att bolagsstämman fastställer resultaträkningen och balansräkningen för moderbolaget och koncernen.

### Grund för uttalanden

Vi har utfört revisionen enligt International Standards on Auditing (ISA) och god revisionssed i Sverige. Vårt ansvar enligt dessa standarder beskrivs är närmare i avsnittet *Revisorns ansvar*. Vi är oberoende i förhållande till moderbolaget och koncernen enligt god revisorssed i Sverige och har i övrigt fullgjort vårt yrkesetiska ansvar enligt dessa krav.

Vi anser att de revisionsbevis vi har inhämtat är tillräckliga och ändamålsenliga som grund för våra uttalanden.

### Styrelsens ansvar

Det är styrelsen som har ansvaret för att årsredovisningen och koncernredovisningen upprättas och att den ger en rättvisande bild enligt årsredovisningslagen. Styrelsen ansvarar även för den interna kontroll som den bedömer är nödvändig för att upprätta en årsredovisning och koncernredovisning som inte innehåller några väsentliga felaktigheter, vare sig dessa beror på oegentligheter eller misstag.

Vid upprättandet av årsredovisningen och koncernredovisningen ansvarar styrelsen för bedömningen av bolagets och koncernens förmåga att fortsätta verksamheten. Den upplyser, när så är tillämpligt, om förhållanden som kan påverka förmågan att fortsätta verksamheten och att använda antagandet om fortsatt drift. Antagandet om fortsatt drift tillämpas dock inte om styrelsen avser att likvidera bolaget, upphöra med verksamheten eller inte har något realistiskt alternativ till att göra något av detta.


### Revisorns ansvar

Våra mål är att uppnå en rimlig grad av säkerhet om huruvida årsredovisningen och koncernredovisningen som helhet inte

innehåller några väsentliga felaktigheter, vare sig dessa beror på oegentligheter eller misstag, och att lämna en revisionsberättelse som innehåller våra uttalanden. Rimlig säkerhet är en hög grad av säkerhet, men är ingen garanti för att en revision som utförs enligt ISA och god revisionssed i Sverige alltid kommer att upptäcka en väsentlig felaktighet om en sådan finns. Felaktigheter kan uppstå på grund av oegentligheter eller misstag och anses vara väsentliga om de enskilt eller tillsammans rimligen kan förväntas påverka de ekonomiska beslut som användare fattar med grund i årsredovisningen och koncernredovisningen.

Som del av en revision enligt ISA använder vi professionellt omdöme och har en professionellt skeptisk inställning under hela revisionen. Dessutom:

- identifierar och bedömer vi riskerna för väsentliga felaktigheter i årsredovisningen och koncernredovisningen, vare sig dessa beror på oegentligheter eller misstag, utformar och utför granskningsåtgärder bland annat utifrån dessa risker och inhämtar revisionsbevis som är tillräckliga och ändamålsenliga för att utgöra en grund för våra uttalanden. Risken för att inte upptäcka en väsentlig felaktighet till följd av oegentligheter är högre än för en väsentlig felaktighet som beror på misstag, eftersom oegentligheter kan innefatta agerande i maskopi, förfalskning, avsiktliga utelämnanden, felaktig information eller åsidosättande av intern kontroll.
- skaffar vi oss en förståelse av den del av bolagets interna kontroll som har betydelse för vår revision för att utforma granskningsåtgärder som är lämpliga med hänsyn till omständigheterna, men inte för att uttala oss om effektiviteten i den interna kontrollen.
- utvärderar vi lämpligheten i de redovisningsprinciper som används och rimligheten i styrelsens uppskattningar i redovisningen och tillhörande upplysningar.
- drar vi en slutsats om lämpligheten i att styrelsen använder antagandet om fortsatt drift vid upprättandet av årsredovisningen och koncernredovisningen. Vi drar också en slutsats, med grund i de inhämtade revisionsbevisen, om huruvida det finns någon väsentlig osäkerhetsfaktor som avser sådana händelser eller förhållanden som kan leda till betydande tvivel om bolagets och koncernens förmåga att fortsätta verksamheten. Om vi drar slutsatsen att det finns en väsentlig osäkerhetsfaktor, måste vi i revisionsberättelsen fästa uppmärksamheten på upplysningarna i årsredovisningen och koncernredovisningen om den väsentliga osäkerhetsfaktorn eller, om sådana upplysningar är otillräckliga, modifiera uttalandet om årsredovisningen och koncernredovisningen. Våra slutsatser baseras på de revisionsbevis som inhämtas fram till datumet för revisionsberättelsen. Dock kan framtida händelser eller förhållanden göra att ett bolag och en koncern inte längre kan fortsätta verksamheten.



- utvärderar vi den övergripande presentationen, strukturen och innehållet i årsredovisningen och koncernredovisningen, däribland upplysningarna, och om årsredovisningen och koncernredovisningen återger de underliggande transaktionerna och händelserna på ett sätt som ger en rättvisande bild.
- inhämtar vi tillräckliga och ändamålsenliga revisionsbevis avseende den finansiella informationen för enheterna eller affärsaktiviteterna inom koncernen för att göra ett uttalande avseende koncernredovisningen.

Vi ansvarar för styrning, övervakning och utförande av koncernrevisionen. Vi är ensam ansvarig för våra uttalanden.

Vi måste informera styrelsen om bland annat revisionens planerade omfattning och inriktning samt tidpunkten för den. Vi måste också informera om betydelsefulla iakttagelser under revisionen, däribland de eventuella betydande brister i den interna kontrollen som vi identifierat.

## Rapport om andra krav enligt lagar och andra författningar

### Uttalanden

Utöver vår revision av årsredovisningen och koncernredovisningen har vi även utfört en revision av styrelsens förvaltning för Tengbomgruppen Holding AB för år 2023 samt av förslaget till dispositioner beträffande bolagets vinst eller förlust.

Vi tillstyrker att bolagsstämman disponerar vinsten enligt förslaget i förvaltningsberättelsen och beviljar styrelsens ledamöter ansvarsfrihet för räkenskapsåret.

### Grund för uttalanden

Vi har utfört revisionen enligt god revisions sed i Sverige. Vårt ansvar enligt denna beskrivs närmare i avsnittet *Revisorns ansvar*. Vi är oberoende i förhållande till moderbolaget och koncernen enligt god revisors sed i Sverige och har i övrigt fullgjort vårt yrkesetiska ansvar enligt dessa krav.

Vi anser att de revisionsbevis vi har inhämtat är tillräckliga och ändamålsenliga som grund för våra uttalanden.

### Styrelsens ansvar

Det är styrelsen som har ansvaret för förslaget till dispositioner beträffande bolagets vinst eller förlust. Vid förslag till utdelning innefattar detta bland annat en bedömning av om utdelningen är försvarlig med hänsyn till de krav som bolagets och koncernens verksamhetsart, omfattning och risker ställer på storleken av

moderbolagets och koncernens egna kapital, konsolideringsbehov, likviditet och ställning i övrigt.

Styrelsen ansvarar för bolagets organisation och förvaltningen av bolagets angelägenheter. Detta innefattar bland annat att fortlöpande bedöma bolagets och koncernens ekonomiska situation och att tillse att bolagets organisation är utformad så att bokföringen, medelsförvaltningen och bolagets ekonomiska angelägenheter i övrigt kontrolleras på ett betryggande sätt.

### Revisorns ansvar

Vårt mål beträffande revisionen av förvaltningen, och därmed vårt uttalande om ansvarsfrihet, är att inhämta revisionsbevis för att med en rimlig grad av säkerhet kunna bedöma om någon styrelseledamot i något väsentligt avseende:

- företagit någon åtgärd eller gjort sig skyldig till någon försummelse som kan föranleda ersättningsskyldighet mot bolaget, eller
- på något annat sätt handlat i strid med aktiebolagslagen, årsredovisningslagen eller bolagsordningen.

Vårt mål beträffande revisionen av förslaget till dispositioner av bolagets vinst eller förlust, och därmed vårt uttalande om detta, är att med rimlig grad av säkerhet bedöma om förslaget är förenligt med aktiebolagslagen.

Rimlig säkerhet är en hög grad av säkerhet, men ingen garanti för att en revision som utförs enligt god revisions sed i Sverige alltid kommer att upptäcka åtgärder eller försummelser som kan föranleda ersättningsskyldighet mot bolaget, eller att ett förslag till dispositioner av bolagets vinst eller förlust inte är förenligt med aktiebolagslagen.

Som en del av en revision enligt god revisions sed i Sverige använder vi professionellt omdöme och har en professionellt skeptisk inställning under hela revisionen. Granskningen av förvaltningen och förslaget till dispositioner av bolagets vinst eller förlust grundar sig främst på revisionen av räkenskaperna. Vilka tillkommande granskningsåtgärder som utförs baseras på vår professionella bedömning med utgångspunkt i risk och väsentlighet. Det innebär att vi fokuserar granskningen på sådana åtgärder, områden och förhållanden som är väsentliga för verksamheten och där avsteg och överträdelser skulle ha särskild betydelse för bolagets situation. Vi går igenom och prövar fattade beslut, beslutsunderlag, vidtagna åtgärder och andra förhållanden som är relevanta för vårt uttalande om ansvarsfrihet. Som underlag för vårt uttalande om styrelsens förslag till dispositioner beträffande bolagets vinst eller förlust har vi granskat om förslaget är förenligt med aktiebolagslagen.

Stockholm, enligt datum som framgår av elektronisk signering.

**Grant Thornton Sweden AB**

Mariette Arfsvik  
Auktoriserad revisor

2024050609568



# Document history

COMPLETED BY ALL:  
27.03.2024 23:56

SENT BY OWNER:  
Sebastian Ahlström · 27.03.2024 17:41

DOCUMENT ID:  
SkINEnpZ1R

ENVELOPE ID:  
B1VN3TZ1A-SkINEnpZ1R

DOCUMENT NAME:  
Revisionsberättelse Tengbomgruppen Holding AB 2023-01-01–2023-12-31.pdf  
2 pages

## Activity log

RECIPIENT	ACTION*	TIMESTAMP (CET)	METHOD	DETAILS
1. Camilla Mariette Arfsvik mariette.arfsvik@se.gt.com	Signed Authenticated	27.03.2024 23:56 27.03.2024 23:56	eID Low	Swedish BankID (DOB: 1973/12/17) IP: 81.224.248.56

\* Action describes both the signing and authentication performed by each recipient. Authentication refers to the ID method used to access the document.

## Custom events

No custom events related to this document

Verified ensures that the document has been signed according to the method stated above. Copies of signed documents are securely stored by Verified.

To review the signature validity, please open this PDF using Adobe Reader.



GDPR compliant



eIDAS standard



PAdES sealed