

# ÅRSREDOVISNING

## Mandamus Consulting AB


org nr 556934-7239

Räkenskapsår 2023-05-01 - 2024-04-30

### Fastställelseintyg

Undertecknad styrelseledamot intygar härmed, dels att den här kopian av årsredovisningen överensstämmer med originalet, dels att resultat- och balansräkningen fastställts på ordinarie årsstämma den 30 augusti 2024. Årsstämman beslöt att godkänna styrelsens och verkställande direktorens förslag till resultatdisposition.

Nacka, 2024-09-01



Madeleine Breid

Styrelsen och verkställande direktören för

**Mandamus Consulting AB**

(org nr 556934-7239)

får härmed avge

**ÅRSREDOVISNING**

för räkenskapsåret 1 maj 2023 - 30 april 2024

Innehåll	Sid
Förvaltningsberättelse	1
Resultaträkning	2
Balansräkning	3
Noter och underskrifter	4

## Förvaltningsberättelse

I den här årsredovisningen anges belopp i kronor (kr) om inget annat anges.

### Ägarförhållanden

Bolaget ägs till 50 % av Madeleine Breid och till 50 % av Peter Breid.

### Verksamheten

Bolaget bedriver konsultverksamhet inom bokföring, redovisning och ekonomisk rådgivning samt därmed förenlig verksamhet.

Likviditeten har under året varit bra.

Bolaget har sitt säte i Nacka.

### Väsentliga händelser under verksamhetsåret

Bolaget har dragit ned på verksamheten varmed en del kunduppdrag avslutats.

### Förändring eget kapital

	Aktie- kapital	Balanserat resultat	Årets resultat	Totalt eget kapital
Vid årets ingång 2023-05-01	50 000	548 721	-231 044	367 677
Omföring föregående års resultat		-231 044	231 044	
Årets resultat			-146 072	-146 072
Vid årets utgång 2023-04-30	50 000	317 677	-146 072	221 605

### Förslag till vinstdisposition

Styrelsen föreslår att till förfogande stående vinstmedel, 171 605 kr, disponeras enligt följande:

Balanseras i ny räkning	171 605
<b>Totalt</b>	<b>171 605</b>

### Resultat och ställning

Resultatet av bolagets verksamhet samt dess ställning vid räkenskapsårets utgång framgår av följande översikt över bolagets utveckling samt resultat- och balansräkning och därtill hörande noter.

Flerårsöversikt	2024-04-30	2023-04-30	2022-04-30	2021-04-30	2020-04-30
Nettoomsättning	156 414	553 272	1 332 971	1 214 674	1 256 211
Resultat efter finansiella poster	-146 072	-231 044	205 203	82 327	213 503
Balansomslutning	233 585	399 885	852 875	686 108	861 027
Soliditet (%)	94,87	91,95	81,93	78,15	80,33

## RESULTATRÄKNING

	Not	2023-05-01-- 2024-04-30	2022-05-01-- 2023-04-30
<i>Rörelsens intäkter</i>			
Nettoomsättning		155 764	553 272
Övriga rörelseintäkter		650	0
<b>Summa rörelsens intäkter</b>		<b>156 414</b>	<b>553 272</b>
<i>Rörelsens kostnader</i>			
Övriga externa kostnader		-117 939	-117 011
Personalkostnader	2	-184 588	-667 356
<b>Summa rörelsens kostnader</b>		<b>-302 527</b>	<b>-784 367</b>
<i>Rörelseresultat</i>		<b>-146 113</b>	<b>-231 095</b>
<b>Resultat från finansiella poster</b>			
Övriga ränteintäkter och liknande resultatposter		41	126
Räntekostnader och liknande resultatposter		0	-75
<b>Summa resultat från finansiella poster</b>		<b>41</b>	<b>51</b>
<b>Resultat efter finansiella poster</b>		<b>-146 072</b>	<b>-231 044</b>
<b>Resultat före skatt</b>		<b>-146 072</b>	<b>-231 044</b>
Skatt på årets resultat		0	0
<b>Årets resultat</b>		<b>-146 072</b>	<b>-231 044</b>

## BALANSRÄKNING

	Not	2024-04-30	2023-04-30
<b>TILLGÅNGAR</b>			
<b>ANLÄGGNINGSTILLGÅNGAR</b>			
<i>Materiella anläggningstillgångar</i>			
Maskiner och inventarier		0	0
Övriga materiella anläggningstillgångar		3 375	3 375
<b>Summa materiella anläggningstillgångar</b>		<b>3 375</b>	<b>3 375</b>
<b>OMSÄTTNINGSTILLGÅNGAR</b>			
<i>Kortfristiga fordringar</i>			
Kundfordringar		25 234	105 688
Aktuell skattefordran		1 706	0
Övriga fordringar		9 855	22 413
Förutbetalda kostnader och upplupna intäkter		56 387	118 709
<b>Summa kortfristiga fordringar</b>		<b>93 182</b>	<b>246 810</b>
<b>Kassa och bank</b>		<b>137 028</b>	<b>149 700</b>
<b>Summa omsättningstillgångar</b>		<b>230 210</b>	<b>396 510</b>
<b>SUMMA TILLGÅNGAR</b>		<b>233 585</b>	<b>399 885</b>
<b>EGET KAPITAL OCH SKULDER</b>			
<b>Eget kapital</b>			
<i>Bundet eget kapital</i>			
Aktiekapital		50 000	50 000
<b>Summa bundet eget kapital</b>		<b>50 000</b>	<b>50 000</b>
<i>Fritt eget kapital</i>			
Balanserat resultat		317 677	548 721
Årets resultat		-146 072	-231 044
<b>Summa fritt eget kapital</b>		<b>171 605</b>	<b>317 677</b>
<b>Summa eget kapital</b>		<b>221 605</b>	<b>367 677</b>
<i>Kortfristiga skulder</i>			
Leverantörsskulder		0	2 118
Övriga skulder		11 980	30 090
<b>Summa kortfristiga skulder</b>		<b>11 980</b>	<b>32 208</b>
<b>SUMMA EGET KAPITAL OCH SKULDER</b>		<b>233 585</b>	<b>399 885</b>

**NOTER**

**Not 1 Redovisnings- och värderingsprinciper**

Årsredovisningen är upprättad i enlighet med årsredovisningslagen och BFNAR 2016:10.  
Årsredovisning i mindre aktieföretag.

**Nyckeltalsdefinitioner**

*Balansomslutning*

Totala tillgångar.


*Soliditet (%)*

Justerat eget kapital (eget kapital och obeskattade reserver med avdrag för uppskjuten skatt) i förhållande till balansomslutningen.

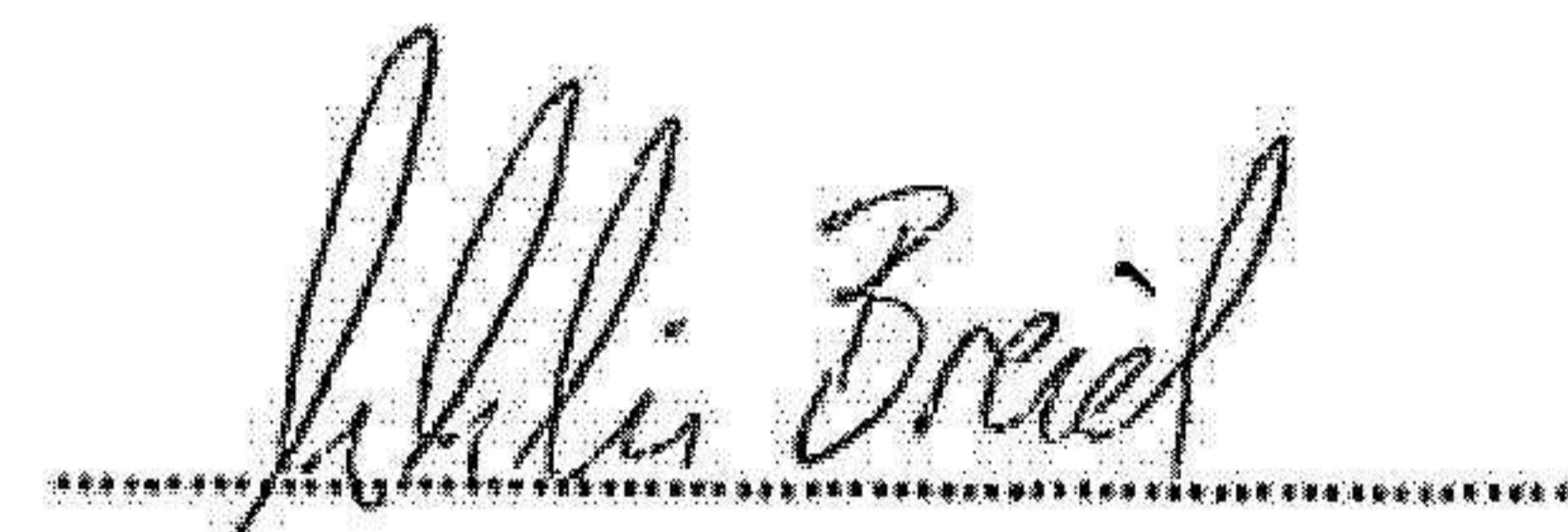
**Not 2 Medelantal anställda**

Bolaget har en deltidsanställd.

Nacka 2024-08-30



Peter Breid  
Ordförande



Madeleine Breid  
Verkställande direktör

2024091102876