

Xiphias AB

556913-1815

Ovan intagna resultat- och balansräkningar har fastställts vid årsstämman 2023-06-26 varvid även beslöts, att resultatet enligt balansräkningen skulle disponeras i enlighet med i förvaltningsberättelsen framlagt förslag.

Karlskrona 2023-06-26

.....
Guy Hendrix

Styrelsen för

Xiphias AB

Org nr 556913-1815

får härmed avge

Årsredovisning och koncernredovisning

för räkenskapsåret 1 januari - 31 december 2022

<u>Innehåll:</u>	<u>sida</u>
Förvaltningsberättelse	2
Resultaträkning - koncernen	4
Balansräkning - koncernen	5
Rapport över förändringar i eget kapital - koncernen	7
Kassaflödesanalys - koncernen	8
Resultaträkning - moderföretaget	9
Balansräkning - moderföretaget	10
Rapport över förändringar i eget kapital - moderföretaget	12
Kassaflödesanalys - moderföretaget	13
Noter med redovisningsprinciper och bokslutskommentarer	14
Underskrifter	26

Xiphias AB

Org nr 556913-1815

Förvaltningsberättelse

Allmänt om verksamheten

Xiphiaskoncernen mission är att förstå sina kunders möjligheter och behov genom att tillhandahålla kvalificerad personal till verkstadsindustrin bestående av kvalificerade yrkesarbetare. Koncernens omsättning Den ekonomiska utvecklingen för koncernen har varit tillfredsställande under året. Vad den ökade inflationen och räntekostnaderna kommer att medföra för koncernens utveckling är svårt att bedöma.

Ikett Personalpartner AB är koncernterad på svenska marknaden med uthyrning av personal i huvudsak till svensk svensk verkstadsindustri. Ikett Elektro AB fokuserar enbart på uthyrning av elektriker främst till svensk byggindustri. Ikett Personalpartner AS i Norge arbetar enbart på den norska marknaden och främst mot el och verkstadsindustri. Botnia CleanTech ABs verksamhet fokuserar på primärt på service och underhåll för rälsbunda fordon, bussar och och till energi- och gruvbolag.

Dotterbolaget Ikett Personalpartner AS i Norge utgör endast en mindre del av koncernens omsättning och uppgår till ca 11% av den totala omsättningen.

Xiphias AB är ett helägt dotterbolag till Dexter Ltd med säte i Gibraltar.

Utveckling av företagets verksamhet, resultat och ställning

Koncernen	2022	2021	2020	2019
Nettoomsättning, kkr	328 279	270 918	211 499	279 459
Rörelsemarginal %	3	5	2	4
Balansomslutning, kkr	136 297	125 903	89 659	94 933
Soliditet %	35	35	40	36

Definitioner: se not 30

Moderföretaget	2022	2021	2020	2019
Balansomslutning	5 569	5 570	5 568	5 572
Soliditet %	57	57	3	3

Definitioner: se not 30

Väsentliga händelser under räkenskapsåret

Efterfrågan på ythyning av personal har varit hög under hela 2022 i Sverige och även i Norge.

Förväntad framtida utveckling

Det är osäkert hur Inflation och kraftiga räntenivåer och allmänna kostnadsökningar kommer att påverka den ekonomiska utvecklingen för år 2023 med beaktande av kriget i Ukraina.

Väsentliga risker och osäkerhetsfaktorer

Eventuell ekonomisk stagnation p.g.a. inflation, höga energipriset och krig i utkanten av Europa.

Tillstånds- eller anmälningspliktig verksamhet enligt miljöbalken

Koncernen

Bedriver ingen tillståndspliktig verksamhet.

Förslag till disposition av företagets vinst eller förlust

Styrelsen föreslår att fritt eget kapital, kronor 3 099 999,78 disponeras behandlas enligt följande:

Balanseras i ny räkning		3 100 000
	Summa	<u>3 100 000</u>

Vad beträffar koncernens och moderföretagets resultat och ställning i övrigt, hänvisas till efterföljande resultat- och balansräkningar med tillhörande noter.

2023062956055

Resultaträkning - koncernen

<i>Belopp i kr</i>	<i>Not</i>	<i>2022</i>	<i>2021</i>
Nettomsättning	2	328 279 028	270 918 224
Övriga rörelseintäkter		293 261	248 727
		<u>328 572 289</u>	<u>271 166 951</u>
Rörelsens kostnader			
Råvaror och förnödenheter		-42 900	-33 969
Övriga externa kostnader	3	-40 749 105	-25 170 479
Personalkostnader	4	-278 576 093	-232 686 316
Av- och nedskrivningar av materiella och immateriella anläggningstillgångar		-378 915	-277 699
Rörelseresultat	5	<u>8 825 276</u>	<u>12 998 488</u>
Resultat från finansiella poster			
Resultat från värdepapper och fordringar som är anläggningstillgångar	7	-622 033	382 777
Övriga ränteintäkter och liknande resultatposter	8	405 125	394 560
Räntekostnader och liknande resultatposter	9	-56 953	-5 511
Resultat efter finansiella poster		<u>8 551 415</u>	<u>13 770 314</u>
Resultat före skatt		<u>8 551 415</u>	<u>13 770 314</u>
Skatt på årets resultat	10	-5 616 791	-5 208 013
Årets resultat		<u>2 934 624</u>	<u>8 562 301</u>
Hänförligt till Moderföretagets aktieägare		2 934 624	8 562 301

2023062956056

BGM

Balansräkning - koncernen

Belopp i kr	Not	2022-12-31	2021-12-31
TILLGÅNGAR			
Anläggningstillgångar			
Immateriella anläggningstillgångar			
Goodwill	11	—	—
Materiella anläggningstillgångar			
Inventarier, verktyg och installationer	12	1 003 825	820 193
Finansiella anläggningstillgångar			
Andra långfristiga värdepappersinnehav	14	29 026 669	19 733 173
Uppskjuten skattefordran	15	—	—
Andra långfristiga fordringar	16	12 050 950	8 910 550
		41 077 619	28 643 723
Summa anläggningstillgångar		42 081 444	29 463 916
Omsättningstillgångar			
Kortfristiga fordringar			
Kundfordringar		35 319 747	32 298 585
Fordringar hos koncernföretag		9 132 975	9 671 520
Aktuell skattefordran		878 575	2 272 637
Övriga fordringar		618 469	645 142
Förutbetalda kostnader och upplupna intäkter	17	12 808 163	14 131 642
		58 757 929	59 019 526
Kassa och bank		35 457 220	37 419 873
Kassa och bank		35 457 220	37 419 873
Summa omsättningstillgångar		94 215 149	96 439 399
SUMMA TILLGÅNGAR		136 296 593	125 903 315

2023062956057

RGW

Balansräkning - koncernen

<i>Belopp i kr</i>	<i>Not</i>	<i>2022-12-31</i>	<i>2021-12-31</i>
EGET KAPITAL OCH SKULDER			
<i>Eget kapital</i>	18		
Aktiekapital		100 000	100 000
Reserver		783 280	649 785
Balanserat resultat inkl årets resultat		46 710 667	43 776 043
Eget kapital hänförligt till moderföretagets aktieägare		47 593 947	44 525 828
<i>Summa eget kapital</i>		47 593 947	44 525 828
<i>Avsättningar</i>			
Avsättningar för pensioner och liknande förpliktelser	20	14 974 515	11 072 254
Uppskjuten skatteskuld	15	3 925 330	3 369 130
		18 899 845	14 441 384
<i>Kortfristiga skulder</i>			
Förskott från kunder		430 000	—
Leverantörsskulder		2 750 448	2 178 273
Skulder till koncernföretag		100 189	100 189
Övriga skulder		13 745 510	13 454 996
Upplupna kostnader och förutbetalda intäkter	22	52 776 654	51 202 645
		69 802 801	66 936 103
SUMMA EGET KAPITAL OCH SKULDER		136 296 593	125 903 315

2023062956058

R50W

Rapport över förändringar i eget kapital - koncernen

2021-12-31						
	<i>Aktiekapital</i>	<i>Övrigt tillskjutet kapital</i>	<i>Reserver</i>	<i>Bal.res. inkl årets resultat</i>	<i>Innehav utan bestämmande inflytande</i>	<i>Summa eget kapital</i>
Ingående balans	100 000	–	377 607	35 213 742	–	35 691 349
Årets resultat				8 562 301	–	8 562 301
<i>Förändringar direkt mot eget kapital</i>						
Omräkningsdiff			272 178		–	272 178
Summa	–	–	272 178	–	–	272 178
Vid årets utgång	100 000	–	649 785	43 776 043	–	44 525 828
2022-12-31						
	<i>Aktiekapital</i>	<i>Övrigt tillskjutet kapital</i>	<i>Reserver</i>	<i>Bal.res. inkl årets resultat</i>	<i>Innehav utan bestämmande inflytande</i>	<i>Summa eget kapital</i>
Ingående balans	100 000	–	649 785	43 776 043	–	44 525 828
Årets resultat				2 934 624	–	2 934 624
<i>Förändringar direkt mot eget kapital</i>						
Omräkningsdiff			133 495		–	133 495
Summa	–	–	133 495	–	–	133 495
Vid årets utgång	100 000	–	783 280	46 710 667	–	47 593 947

2023062956059

Elin

Kassaflödesanalys - koncernen

<i>Belopp i kr</i>	<i>Not</i>	<i>2022</i>	<i>2021</i>
Den löpande verksamheten			
Resultat efter finansiella poster	26	8 551 415	13 770 314
Justering för poster som inte ingår i kassaflödet	28	5 339 138	4 789 375
		<u>13 890 553</u>	<u>18 559 689</u>
Betald inkomstskatt		<u>-3 666 529</u>	<u>-5 024 347</u>
Kassaflöde från den löpande verksamheten före förändringar av rörelsekapital		10 224 024	13 535 342
<i>Kassaflöde från förändringar i rörelsekapital</i>			
Ökning(-)/Minskning(+) av rörelsefordringar		-13 183 415	-14 332 554
Ökning(+)/Minskning(-) av rörelseskulder		<u>2 866 698</u>	<u>21 956 765</u>
Kassaflöde från den löpande verksamheten		<u>-92 693</u>	<u>21 159 553</u>
Investeringsverksamheten			
Förvärv av materiella anläggningstillgångar		-632 275	-980 314
Avyttring av materiella anläggningstillgångar		145 261	400 000
Förvärv av finansiella tillgångar		-10 293 496	-11 431 923
Avyttring av finansiella tillgångar		<u>8 910 550</u>	<u>-</u>
Kassaflöde från investeringsverksamheten		<u>-1 869 960</u>	<u>-12 012 237</u>
Finansieringsverksamheten			
Utbetald utdelning till moderföretagets aktieägare		<u>-</u>	<u>-</u>
Kassaflöde från finansieringsverksamheten		<u>-</u>	<u>-</u>
Årets kassaflöde		-1 962 653	9 147 316
Likvida medel vid årets början		37 419 873	28 249 931
Kursdifferens i likvida medel		<u>-</u>	<u>22 626</u>
Likvida medel vid årets slut	27	<u>35 457 220</u>	<u>37 419 873</u>

Resultaträkning - moderföretaget

<i>Belopp i kr</i>	<i>Not</i>	<i>2022</i>	<i>2021</i>
Nettoomsättning	2	—	—
Rörelsens kostnader			
Övriga externa kostnader	3	-21 794	-20 489
Personalkostnader	4	—	—
Rörelseresultat		-21 794	-20 489
Resultat från finansiella poster			
Resultat från andelar i koncernföretag	6	—	3 000 000
Övriga ränteintäkter och liknande resultatposter	8	—	—
Räntekostnader och liknande resultatposter	9	—	—
Resultat efter finansiella poster		-21 794	2 979 511
Bokslutsdispositioner			
Koncernbidrag, erhållna		71 383	—
Resultat före skatt		49 589	2 979 511
Skatt på årets resultat	10	—	—
Årets resultat		49 589	2 979 511

2023062956061

D3 W

Balansräkning - moderföretaget

<i>Belopp i kr</i>	<i>Not</i>	<i>2022-12-31</i>	<i>2021-12-31</i>
TILLGÅNGAR			
Anläggningstillgångar			
<i>Finansiella anläggningstillgångar</i>			
Andelar i koncernföretag	13	5 561 961	5 561 961
Summa anläggningstillgångar		5 561 961	5 561 961
Omsättningstillgångar			
<i>Kassa och bank</i>			
Kassa och bank		6 686	8 480
		6 686	8 480
Summa omsättningstillgångar		6 686	8 480
SUMMA TILLGÅNGAR		5 568 647	5 570 441

2023062956062

Balansräkning - moderföretaget

<i>Belopp i kr</i>	<i>Not</i>	<i>2022-12-31</i>	<i>2021-12-31</i>
EGET KAPITAL OCH SKULDER			
<i>Eget kapital</i>	18		
<i>Bundet eget kapital</i>			
Aktiekapital (1 000 aktier A)		100 000	100 000
		<u>100 000</u>	<u>100 000</u>
<i>Fritt eget kapital</i>			
Balanserat resultat		3 050 411	70 900
Årets resultat		49 589	2 979 511
		<u>3 100 000</u>	<u>3 050 411</u>
		3 200 000	3 150 411
<i>Kortfristiga skulder</i>			
Skulder till moderföretag		100 189	100 189
Skulder till koncernföretag		2 268 458	2 319 841
Upplupna kostnader och förutbetalda intäkter	22	—	—
		<u>2 368 647</u>	<u>2 420 030</u>
SUMMA EGET KAPITAL OCH SKULDER		5 568 647	5 570 441

2023062956063

Rapport över förändringar i eget kapital - moderföretaget

2021-12-31	Bundet eget kapital			Fritt eget kapital			Summa eget kapital
	Aktiekapital	Uppskrivningsfond	Reservfond	Överkursfond	Fond för verkligt värde	Bal.res. inkl årets resultat	
Ingående balans	100 000	–	–	–	–	70 900	170 900
Årets resultat						2 979 511	2 979 511
Vid årets utgång	100 000	–	–	–	–	3 050 411	3 150 411

2022-12-31	Bundet eget kapital			Fritt eget kapital			Summa eget kapital
	Aktiekapital	Uppskrivningsfond	Reservfond	Överkursfond	Fond för verkligt värde	Bal.res. inkl årets resultat	
Ingående balans	100 000	–	–	–	–	3 050 411	3 150 411
Årets resultat						49 589	49 589
Vid årets utgång	100 000	–	–	–	–	3 100 000	3 200 000

2023062956064

Kassaflödesanalys - moderföretaget

<i>Belopp i kr</i>		2022	2021
Den löpande verksamheten			
Resultat efter finansiella poster	26	-21 794	2 979 511
Justering för poster som inte ingår i kassaflödet	28	-	-
		<u>-21 794</u>	<u>2 979 511</u>
Betald inkomstskatt		-	-
Kassaflöde från den löpande verksamheten före förändringar av rörelsekapital		-21 794	2 979 511
<i>Kassaflöde från förändringar i rörelsekapital</i>			
Ökning(-)/Minskning(+) av rörelsefordringar		71 383	-
Ökning(+)/Minskning(-) av rörelseskulder		-51 383	-2 977 000
Kassaflöde från den löpande verksamheten		<u>-1 794</u>	<u>2 511</u>
Investeringsverksamheten			
Kassaflöde från investeringsverksamheten		-	-
Finansieringsverksamheten			
Utbetald utdelning till moderföretagets aktieägare		-	-
Kassaflöde från finansieringsverksamheten		-	-
Årets kassaflöde		-1 794	2 511
Likvida medel vid årets början		8 480	5 969
Likvida medel vid årets slut	27	<u>6 686</u>	<u>8 480</u>

2023062955665

B&W

Noter

Belopp i kr om inget annat anges

Not 1 Redovisningsprinciper

Årsredovisningen har upprättats i enlighet med årsredovisningslagen och Bokföringsnämndens allmänna råd BFNAR 2012:1 Årsredovisning och koncernredovisning (K3).

Moderföretaget tillämpar samma redovisningsprinciper som koncernen utom i de fall som anges nedan under avsnittet "Redovisningsprinciper i moderföretaget".

Redovisningsprinciperna är oförändrade jämfört med tidigare år.

Tillgångar, avsättningar och skulder har värderats till anskaffningsvärden om inget annat anges nedan.

Immateriella tillgångar

Internt upparbetade immateriella anläggningstillgångar redovisas till anskaffningsvärde minskat med ackumulerade avskrivningar och nedskrivningar.

Anskaffningsvärdet för en internt upparbetad immateriell anläggningstillgång utgörs av samtliga direkt hänförliga utgifter (t.ex. material och löner).

Övriga immateriella anläggningstillgångar

Övriga immateriella anläggningstillgångar som förvärvats är redovisade till anskaffningsvärde minskat med ackumulerade avskrivningar och nedskrivningar.

Avskrivningar

Avskrivning sker linjärt över tillgångens beräknade nyttjandeperiod. Avskrivningen redovisas som kostnad i resultaträkningen.

Internt upparbetade immateriella tillgångar

Balanserade utgifter för utveckling och liknande arbeten

Nyttjandeperiod
5 år

Förvärvade immateriella tillgångar

Patent

5 år

Goodwill

5 år

Materiella anläggningstillgångar

Materiella anläggningstillgångar redovisas till anskaffningsvärde minskat med ackumulerade avskrivningar och nedskrivningar. I anskaffningsvärdet ingår förutom inköpspriset även utgifter som är direkt hänförliga till förvärvet.

Tillkommande utgifter

Tillkommande utgifter som uppfyller tillgångskriteriet räknas in i tillgångens redovisade värde.

Utgifter för löpande underhåll och reparationer redovisas som kostnader när de uppkommer.

För vissa av de materiella anläggningstillgångarna [ange vilka] har skillnaden i förbrukningen av betydande komponenter bedömts vara väsentlig. Dessa tillgångar har därför delats upp i komponenter vilka skrivs av separat.

Avskrivningar

Avskrivning sker linjärt över tillgångens beräknade nyttjandeperiod eftersom det återspeglar den förväntade förbrukningen av tillgångens framtida ekonomiska fördelar. Avskrivningen redovisas som kostnad i resultaträkningen.

Nedlagda utgifter på annans fastighet
Inventarier, verktyg och installationer

Nyttjandeperiod
20 år
5 år

Nedskrivningar - materiella och immateriella anläggningstillgångar samt andelar i koncernföretag

Vid varje balansdag bedöms om det finns någon indikation på att en tillgångs värde är lägre än dess redovisade värde. Om en sådan indikation finns, beräknas tillgångens återvinningsvärde.

Leasing

Operationella leasingavtal

Leasingavgifterna enligt operationella leasingavtal, inklusive förhöjd förstagångshyra men exklusive utgifter för tjänster som försäkring och underhåll, redovisas som kostnad linjärt över leasingperioden.

Utländsk valuta

Poster i utländsk valuta

Monetära poster i utländsk valuta räknas om till balansdagens kurs. Icke-monetära poster räknas inte om utan redovisas till kursen vid anskaffningstillfället.

Varulager

Varulagret är upptaget till det lägsta av anskaffningsvärdet och nettoförsäljningsvärdet. Därvid har inkuransrisk beaktats. Anskaffningsvärdet beräknas enligt vägda genomsnittspriser. I anskaffningsvärdet ingår förutom utgifter för inköp även utgifter för att bringa varorna till deras aktuella plats och skick.

I egentillverkade halv- och helfabrikat består anskaffningsvärdet av direkta tillverkningskostnader och de indirekta kostnader som utgör mer än en oväsentlig del av den sammanlagda utgiften för tillverkningen. Vid värdering har hänsyn tagits till normalt kapacitetsutnyttjande.

Finansiella tillgångar och skulder

Finansiella tillgångar och skulder redovisas i enlighet med kapitel 11 (Finansiella instrument värderade utifrån anskaffningsvärdet) i BFNAR 2012:1.

Redovisning i och borttagande från balansräkningen

En finansiell tillgång eller finansiell skuld tas upp i balansräkningen när företaget blir part i instrumentets avtalsmässiga villkor. En finansiell tillgång tas bort från balansräkningen när den avtalsenliga rätten till kassaflödet från tillgången har upphört eller reglerats. Detsamma gäller när de risker och fördelar som är förknippade med innehavet i allt väsentligt överförts till annan part och företaget inte längre har kontroll över den finansiella tillgången. En finansiell skuld tas bort från balansräkningen när den avtalade förpliktelsen fullgjorts eller upphört.

Värdering av finansiella tillgångar

Finansiella tillgångar värderas vid första redovisningstillfället till anskaffningsvärde, inklusive eventuella transaktionsutgifter som är direkt hänförliga till förvärvet av tillgången.

Finansiella omsättningstillgångar värderas efter första redovisningstillfället till det lägsta av anskaffningsvärdet och nettoförsäljningsvärdet på balansdagen.

Kundfordringar och övriga fordringar som utgör omsättningstillgångar värderas individuellt till det belopp som beräknas inflyta.

Finansiella anläggningstillgångar värderas efter första redovisningstillfället till anskaffningsvärde med avdrag för eventuella nedskrivningar och med tillägg för eventuella uppskrivningar.

Räntebärande finansiella tillgångar värderas till upplupet anskaffningsvärde med tillämpning av effektivräntemetoden.

Vid värdering till lägsta värdets princip respektive vid bedömning av nedskrivningsbehov anses företagets finansiella instrument som innehas för riskspridning ingå i en värdepappersportfölj och värderas därför som en post.

Värdering av finansiella skulder

Finansiella skulder värderas till upplupet anskaffningsvärde. Utgifter som är direkt hänförliga till upptagande av lån korrigerar lånets anskaffningsvärde och periodiseras enligt effektivräntemetoden.

Kortfristiga skulder redovisas till anskaffningsvärde.

Ersättningar till anställda

Ersättningar till anställda efter avslutad anställning

Klassificering

Planer för ersättningar efter avslutad anställning klassificeras som antingen avgiftsbestämda eller förmånsbestämda.

Vid avgiftsbestämda planer betalas fastställda avgifter till ett annat företag, normalt ett försäkringsföretag, och företaget har inte längre någon förpliktelse till den anställde när avgiften är betald. Storleken på den anställdes ersättningar efter avslutad anställning är beroende av de avgifter som har betalats och den kapitalavkastning som avgifterna ger.

Avgiftsbestämda planer

Avgifterna för avgiftsbestämda planer redovisas som kostnad. Obetalda avgifter redovisas som skuld.

Förmånsbestämda planer

Företag har valt att tillämpa de förenklingsregler som finns i BFNAR 2012:1.

Planer för vilka pensionspremier betalas redovisas som avgiftsbestämda vilket innebär att avgifterna kostnadsförs i resultaträkningen.

Ersättningar vid uppsägning

Ersättningar vid uppsägningar, i den omfattning ersättningen inte ger företaget några framtida ekonomiska fördelar, redovisas endast som en skuld och en kostnad när företaget har en legal eller informell förpliktelse att antingen

a) avsluta en anställds eller en grupp av anställdas anställning före den normala tidpunkten för anställningens upphörande, eller

b) lämna ersättningar vid uppsägning genom erbjudande för att uppmuntra frivillig avgång.

Ersättningar vid uppsägningar redovisas endast när företaget har en detaljerad plan för uppsägningen och inte har någon realistisk möjlighet att annullera planen.

Skatt

Skatt på årets resultat i resultaträkningen består av aktuell skatt och uppskjuten skatt. Aktuell skatt är inkomstskatt för innevarande räkenskapsår som avser årets skattepliktiga resultat och den del av tidigare räkenskapsårs inkomstskatt som ännu inte har redovisats. Uppskjuten skatt är inkomstskatt för skattepliktigt resultat avseende framtida räkenskapsår till följd av tidigare transaktioner eller händelser.

Uppskjuten skatteskuld redovisas för alla skattepliktiga temporära skillnader, dock inte för temporära skillnader som härrör från första redovisningen av goodwill. Uppskjuten skattefordran redovisas för avdragsgilla temporära skillnader och för möjligheten att i framtiden använda skattemässiga underskottsavdrag. Värderingen baseras på hur det redovisade värdet för motsvarande tillgång eller skuld förväntas återvinnas respektive regleras. Beloppen baseras på de skattesatser och skatteregler som är beslutade per balansdagen och har inte nuvärdeberäknats.

Uppskjutna skattefordringar har värderats till högst det belopp som sannolikt kommer att återvinnas baserat på innevarande och framtida skattepliktiga resultat. Värderingen omprövas varje balansdag.

I koncernbalansräkningen delas obeskattade reserver upp på uppskjuten skatt och eget kapital.

Intäkter

Det inflöde av ekonomiska fördelar som företaget erhållit eller kommer att erhålla för egen räkning redovisas som intäkt. Intäkter värderas till verkliga värdet av det som erhållits eller kommer att erhållas, med avdrag för rabatter.

Tjänsteuppdrag och entreprenadavtal – löpande räkning

Inkomst från uppdrag på löpande räkning redovisas som intäkt i takt med att arbete utförs och material levereras eller förbrukas.

Tjänsteuppdrag och entreprenadavtal – fast pris

Uppdragsinkomster och uppdragsutgifter för uppdrag till fast pris redovisas som intäkt och kostnad med utgångspunkt från färdigställandegraden på balansdagen.

Ränta och utdelning

Intäkt redovisas när de ekonomiska fördelarna som är förknippade med transaktionen sannolikt kommer att tillfalla företaget samt när inkomsten kan beräknas på ett tillförlitligt sätt.

Ränta redovisas som intäkt enligt effektivräntemetoden.

Utdelning redovisas när ägarens rätt att erhålla betalningen har säkerställts.

Koncernredovisning*Dotterföretag*

Dotterföretag är företag i vilka moderföretaget direkt eller indirekt innehar mer än 50 % av röstet eller på annat sätt har ett bestämmande inflytande. Bestämmande inflytande innebär en rätt att utforma ett företags finansiella och operativa strategier i syfte att erhålla ekonomiska fördelar. Redovisningen av rörelseförvärv bygger på enhetssynen. Det innebär att förvärvsanalysen upprättas per den tidpunkt då förvärvaren får bestämmande inflytande. Från och med denna tidpunkt ses förvärvaren och den förvärvade enheten som en redovisningsenhet. Tillämpningen av enhetssynen innebär vidare att alla tillgångar (inklusive goodwill) och skulder samt intäkter och kostnader medräknas i sin helhet även för delägda dotterföretag.

Anskaffningsvärdet för dotterföretag beräknas till summan av verkligt värde vid förvärvstidpunkten för erlagda tillgångar med tillägg av uppkomna och övertagna skulder samt emitterade eget kapitalinstrument, utgifter som är direkt hänförliga till rörelseförvärvet samt eventuell tilläggsköpeskilling. I förvärvsanalysen fastställs det verkliga värdet, med några undantag, vid förvärvstidpunkten av förvärvade identifierbara tillgångar och övertagna skulder.

Goodwill

Koncernmässig goodwill uppkommer när anskaffningsvärdet vid förvärv av andelar i dotterföretag överstiger det i förvärvsanalysen fastställda värdet på det förvärvade företagens identifierbara nettotillgångar. Goodwill redovisas till anskaffningsvärde med avdrag för ackumulerade avskrivningar och eventuell nedskrivning.

Eliminering av transaktioner mellan koncernföretag, intresseföretag och gemensamt styrda företag

Koncerninterna fordringar och skulder, intäkter och kostnader och orealiserade vinster eller förluster som uppkommer vid transaktioner mellan koncernföretag elimineras i sin helhet.

Redovisningsprinciper i moderföretaget

Redovisningsprinciperna i moderföretaget överensstämmer med de ovan angivna redovisningsprinciperna i koncernredovisningen utom i nedanstående fall.

Anteciperad utdelning

Eftersom moderföretaget innehar mer än hälften av rösterna för samtliga andelar i dotterföretaget redovisas utdelning när rätten att få utdelning bedöms som säker och kan beräknas på ett tillförlitligt sätt.

Koncernbidrag

Koncernbidrag som erhållits/lämnats redovisas som en bokslutsdisposition i resultaträkningen. Det erhållna/lämnade koncernbidraget har påverkat företagens aktuella skatt.

Not 2 Nettoomsättning per rörelsegren och geografisk marknad

	2022	2021
Koncernen		
<i>Nettoomsättning per rörelsegren</i>		
Personaluthyrning	328 279 028	270 918 224
	<u>328 279 028</u>	<u>270 918 224</u>
<i>Nettoomsättning per geografisk marknad</i>		
Sverige	292 156 277	247 385 627
Norge	36 122 751	23 532 597
	<u>328 279 028</u>	<u>270 918 224</u>

Not 3 Arvode och kostnadsersättning till revisorer

	2022	2021
<i>Koncern</i>		
<i>KPMG</i>		
Revisionsuppdrag	901 206	816 141
Revisionsverksamhet utöver revisionsuppdraget	83 550	99 045
Skatterådgivning	—	—
Andra uppdrag	121 990	168 335
<i>KPMG Norge</i>		
Revisionsuppdrag	116 911	99 800
Andra uppdrag	—	—
<i>Moderföretag</i>		
<i>KPMG</i>		
Revisionsuppdrag	—	—

Med revisionsuppdrag avses granskning av årsredovisningen och bokföringen samt styrelsens och verkställande direktörens förvaltning, övriga arbetsuppgifter som det ankommer på företagets revisor att utföra samt rådgivning eller annat biträde som föranleds av iakttagelser vid sådan granskning eller genomförandet av sådana övriga arbetsuppgifter.

Not 4 Anställda, personalkostnader och arvoden till styrelse

Medelantalet anställda	2022		2021	
		varav män		varav män
<i>Moderföretaget</i>				
Sverige	—	0%	—	0%
Totalt i moderföretaget	—	0%	—	0%
<i>Dotterföretag</i>				
Sverige	466	85%	405	86%
Norge	64	100%	51	100%
Totalt i dotterföretag	<u>530</u>	<u>86%</u>	<u>456</u>	<u>88%</u>
Koncernen totalt	530	86%	456	88%

2023062956070

Redovisning av könsfördelning bland ledande befattningshavare

	2022-12-31 Andel kvinnor	2021-12-31 Andel kvinnor
Moderföretaget		
Styrelsen	0%	0%
Övriga ledande befattningshavare	0%	0%
Koncernen totalt		
Styrelsen	0%	0%
Övriga ledande befattningshavare	50%	50%

Löner och andra ersättningar samt sociala kostnader, inklusive pensionskostnader

	2022		2021	
	Löner och ersättningar	Sociala kostnader	Löner och ersättningar	Sociala kostnader
Moderföretaget	—	—	—	—
(varav pensionskostnad)	1)	(-)	1)	(-)
Dotterföretag	198 149 725	88 704 008	171 171 310	59 717 601
(varav pensionskostnad)		(15 834 627)		(13 737 013)
Koncernen totalt	198 149 725	88 704 008	171 171 310	59 717 601
(varav pensionskostnad)	2)	(15 834 627)	2)	(13 737 013)

1) Av moderföretagets pensionskostnader avser 0 (f.å. 0) företagets VD och styrelse. Företagets utestående pensionsförpliktelser till dessa uppgår till 0 (f.å. 0).

2) Av koncernens pensionskostnader avser 0 (f.å. 0) företagets VD och styrelse. Koncernens utestående pensionsförpliktelser till dessa uppgår till 0 (f.å. 0).

Löner och andra ersättningar fördelade mellan styrelseledamöter m.fl. och övriga anställda

	2022		2021	
	Styrelse och VD	Övriga anställda	Styrelse och VD	Övriga anställda
Moderföretaget	—	—	—	—
(varav tantiem o.d.)	(-)		(-)	
Dotterföretag	1 080 473	197 069 252	1 023 967	170 147 343
(varav tantiem o.d.)	(-)		(-)	
Koncernen totalt	1 080 473	197 069 252	1 023 967	170 147 343
(varav tantiem o.d.)	(-)		(-)	

Not 5 Operationell leasing

Leasingavtal där företaget är leasetagare

Koncern

Framtida minimileaseavgifter avseende icke uppsägningsbara operationella leasingavtal

	2022-12-31	2021-12-31
Inom ett år	155 859	494 444
Mellan ett och fem år	753 215	389 897
Senare än fem år	—	—
	909 074	884 341
	2022	2021
Räkenskapsårets kostnadsförda leasingavgifter	573 731	712 505

Not 6 Resultat från andelar i koncernföretag

	2022	2021
Utdelning	—	3 000 000
	—	3 000 000

Not 7 Resultat från övriga värdepapper och fordringar som är anläggningstillgångar

	2022	2021
<i>Koncernen</i>		
Utdelningar	377 967	382 777
Nedskrivningar	-1 000 000	—
	-622 033	382 777

Not 8 Ränteintäkter och liknande resultatposter

	2022	2021
<i>Koncernen</i>		
Ränteintäkter, koncernföretag	367 343	382 713
Ränteintäkter, övriga	37 782	4 005
Valutakursvinster, netto	—	7 842
Övrigt	—	—
	405 125	394 560

Not 9 Räntekostnader och liknande resultatposter

	2022	2021
<i>Koncernen</i>		
Räntekostnader, övriga	-7 093	-5 511
Valutakursförluster, netto	-49 860	—
	-56 953	-5 511
<i>Moderföretaget</i>		
Räntekostnader, övriga	—	—
Övrigt	—	—
	—	—

Not 10 Skatt på årets resultat

Avstämning av effektiv skatt

	2022		2021	
<i>Koncernen</i>	Procent	Belopp	Procent	Belopp
Resultat före skatt		8 551 415		13 770 314
Skatt enligt gällande skattesats för moderföretaget	20,6%	-1 761 591	20,6%	-2 836 685
Andra icke-avdragsgilla kostnader	44,8%	-3 834 082	17,2%	-2 367 884
Ej skattepliktiga intäkter	0,0%	350	0,0%	2
Ökning av underskottsavdrag utan motsvarande aktivering av uppskjuten skatt	0,2%	-14 837	0,0%	-4 221
Utnyttjande av tidigare ej aktiverade underskottsavdrag	-0,1%	10 215	0,0%	775
Schablonränta på periodiseringsfond	0,2%	-16 846	0,0%	—
Redovisad effektiv skatt	65,7%	-5 616 791	37,8%	-5 208 013

<i>Moderföretaget</i>	<i>Procent</i>	<i>2022</i>		<i>2021</i>	
		<i>Belopp</i>	<i>Procent</i>	<i>Belopp</i>	<i>Procent</i>
Resultat före skatt		49 589		2 979 511	
Skatt enligt gällande skattesats för moderföretaget	20,6%	-10 215	20,6%	-613 779	
Ej avdragsgilla kostnader	0,0%	–	0,0%	–	
Ej skattepliktiga intäkter	0,0%	–	-20,7%	618 000	
Ökning av underskottsavdrag utan motsvarande aktivering av uppskjuten skatt	0,0%	–	0,1%	-4 221	
Utnyttjande av tidigare ej aktiverade underskottsavdrag	-20,6%	10 215	0,0%	–	
Övrigt	0,0%	–	0,0%	–	
Redovisad effektiv skatt	0,0%	–	0,0%	–	

Not 11 Goodwill

	<i>2022-12-31</i>	<i>2021-12-31</i>
<i>Koncernen</i>		
<i>Akkumulerade anskaffningsvärden</i>		
Vid årets början	5 318 524	5 318 524
Vid årets slut	5 318 524	5 318 524
<i>Akkumulerade avskrivningar</i>		
Vid årets början	-5 318 524	-5 318 524
Årets avskrivning	–	–
Vid årets slut	-5 318 524	-5 318 524
Redovisat värde vid årets slut	–	–

Not 12 Inventarier, verktyg och installationer

	<i>2022-12-31</i>	<i>2021-12-31</i>
<i>Koncernen</i>		
<i>Akkumulerade anskaffningsvärden</i>		
Vid årets början	5 480 364	5 281 948
Nyanskaffningar	689 841	975 864
Avyttringar och utrangeringar	-2 680 467	-777 448
Vid årets slut	3 489 738	5 480 364
<i>Akkumulerade avskrivningar</i>		
Vid årets början	-4 660 171	-4 925 032
Återförda avskrivningar på avyttringar och utrangeringar	2 551 992	529 390
Årets avskrivning	-378 915	-277 699
Årets omräkningsdifferenser	1 181	13 170
Vid årets slut	-2 485 913	-4 660 171
Redovisat värde vid årets slut	1 003 825	820 193

Not 13 Andelar i koncernföretag

	2022-12-31	2021-12-31
<i>Ackumulerade anskaffningsvärden</i>		
Vid årets början	5 561 961	5 561 961
Redovisat värde vid årets slut	5 561 961	5 561 961

Spec av moderföretagets och koncernens innehav av andelar i koncernföretag

Dotterföretag / Org nr / Säte	Antal andelar	Andel i % i)	2022-12-31	2021-12-31
			Redovisat värde	Redovisat värde
Ikett Personalpartner AB, 556271-1134, Karlskrona	1 000	100,0	100 000	100 000
Ikett Elektro AB, 556778-5901, Karlskrona	1 000	100,0	100 000	100 000
Ikett Omställning AB, 556879-4092, Karlskrona	100	100,0	100 000	100 000
Ikett Personalpartner AS, 992 108 444, Stavanger	1 000	100,0	144 461	144 461
Botnia Clean Tech AB, 556752-1488, Örnsköldsvik	10 000	100,0	5 117 500	5 117 500
			5 561 961	5 561 961

i) Ägarandelen av kapitalet avses, vilket även överensstämmer med andelen av rösterna för totalt antal aktier.

Not 14 Andra långfristiga värdepappersinnehav

	2022-12-31	2021-12-31
<i>Koncernen</i>		
<i>Ackumulerade anskaffningsvärden</i>		
Vid årets början	19 733 173	11 860 550
Tillkommande tillgångar	9 293 496	7 872 623
Avgående tillgångar	—	—
Redovisat värde vid årets slut	29 026 669	19 733 173

Not 15 Uppskjuten skatt

<i>Koncernen</i>	Redovisat värde	2022-12-31 Skattemässigt värde	Temporär skillnad
	<i>Väsentliga temporära skillnader hänförliga till uppskjuten skatteskuld</i>		
Periodiseringsfond	—	19 055 000	-19 055 000
	—	19 055 000	-19 055 000
<i>Koncernen</i>		2022-12-31	
	Uppskjuten skattefordran	Uppskjuten skatteskuld	Netto
<i>Väsentliga temporära skillnader</i>			
Periodiseringsfond	—	3 925 330	-3 925 330
Uppskjuten skattefordran/skuld	—	3 925 330	-3 925 330
Uppskjuten skattefordran/skuld (netto)	—	3 925 330	-3 925 330

Koncernen	Redovisat värde	2021-12-31 Skattemässigt värde	Temporär skillnad
<i>Väsentliga temporära skillnader hänförliga till uppskjuten skatteskuld</i>			
Periodiseringsfond	—	16 355 000	-16 355 000
	—	16 355 000	-16 355 000

Koncernen	Uppskjuten skattefordran	2021-12-31 Uppskjuten skatteskuld	Netto
<i>Väsentliga temporära skillnader</i>			
Periodiseringsfond	—	3 369 130	-3 369 130
Uppskjuten skattefordran/skuld	—	3 369 130	-3 369 130
Uppskjuten skattefordran/skuld (netto)	—	3 369 130	-3 369 130

Not 16 Andra långfristiga fordringar

Koncernen	2022-12-31	2021-12-31
<i>Ackumulerade anskaffningsvärden</i>		
Vid årets början	8 910 550	5 351 250
Tillkommande fordringar	3 140 400	3 559 300
Redovisat värde vid årets slut	12 050 950	8 910 550

Beloppet avser direktpension genom kapitalförsäkring som är pantförskriven i dotterbolaget Ikett Personalpartner AB.

Not 17 Förutbetalda kostnader och upplupna intäkter

Koncern	2022-12-31	2021-12-31
Ofakturerade sålda tjänster	10 993 033	11 918 859
Leasingavgifter mm	156 539	530 015
Depositioner	94 353	74 082
Förutbetalda hyror	252 830	298 102
Övriga poster	1 311 408	1 310 584
	12 808 163	14 131 642

Not 18 Disposition av vinst eller förlust**Förslag till disposition av företagets vinst eller förlust**

Styrelsen föreslår att fritt eget kapital, kronor 3 099 999,78 disponeras enligt följande:

Balanseras i ny räkning	3 100 000
Summa	3 100 000

Not 19 Antal aktier och kvotvärde

A aktier	2022-12-31	2021-12-31
antal aktier	1 000	1 000
kvotvärde	100	100

Not 20 Avsättningar för pensioner och liknande förpliktelser

Avser direktpension genom kapitalförsäkring som pantförskrivets i dotterbolaget kett Personalpartner AB inkl. särskild löneskatt.

Not 21 Checkräkningskredit

	2022-12-31	2021-12-31
<i>Koncernen</i>		
Beviljad kreditlimit	—	500 000
Outnyttjad del	—	-500 000
Utnyttjat kreditbelopp	—	—

Not 22 Upplupna kostnader och förutbetalda intäkter

	2022-12-31	2021-12-31
<i>Koncernen</i>		
Upplupna löner inkl sociala avgifter	49 026 721	46 189 923
Övriga poster	3 749 933	5 012 722
	<u>52 776 654</u>	<u>51 202 645</u>

Not 23 Ställda säkerheter och eventalförpliktelser - koncernen

<i>Belopp i kr</i>	2022-12-31	2021-12-31
<i>Övriga skulder till kreditinstitut</i>		
Företagsinteckningar	1 800 000	1 800 000
	<u>1 800 000</u>	<u>1 800 000</u>
<i>Övriga ställda panter och säkerheter</i>	Inga	Inga
Summa ställda säkerheter	<u>1 800 000</u>	<u>1 800 000</u>

Eventalförpliktelser

Inga Inga

Not 24 Ställda säkerheter och eventalförpliktelser - moderföretaget

<i>Belopp i kr</i>	2022-12-31	2021-12-31
Ställda säkerheter	Inga	Inga
Eventalförpliktelser	Inga	Inga

Not 25 Väsentliga händelser efter räkenskapsårets slut

Efter räkenskapsårets utgång har inflationen fortsatt att öka vilket medför att Riksbanken ytterligare har höjt styrräntan. I vilken mån detta kommer att påverka koncernens verksamhet är svårbedömt vid årsredovisningens avlämnande.

Not 26 Betalda räntor och erhållen utdelning

	2022	2021
<i>Koncernen</i>		
Erhållen utdelning	377 967	382 713
Erhållen ränta	37 782	4 005
Erlagd ränta	-6 733	-5 511
	<u>2022</u>	<u>2021</u>
<i>Moderföretaget</i>		
Erlagd ränta	—	—

Not 27**Likvida medel**

	2022-12-31	2021-12-31
<i>Koncernen</i>		
<i>Följande delkomponenter ingår i likvida medel:</i>		
Banktillgodohavanden	35 457 220	37 419 873
	<u>35 457 220</u>	<u>37 419 873</u>

Ovanstående poster har klassificerats som likvida medel med utgångspunkten att:

- De har en obetydlig risk för värdefluktuationer.
- De kan lätt omvandlas till kassamedel.
- De har en löptid om högst 3 månader från anskaffningstidpunkten.

	2022-12-31	2021-12-31
<i>Moderföretaget</i>		
<i>Följande delkomponenter ingår i likvida medel:</i>		
Banktillgodohavanden	6 686	8 480
	<u>6 686</u>	<u>8 480</u>

Ovanstående poster har klassificerats som likvida medel med utgångspunkten att:

- De har en obetydlig risk för värdefluktuationer.
- De kan lätt omvandlas till kassamedel.
- De har en löptid om högst 3 månader från anskaffningstidpunkten.

Not 28 Övriga upplysningar till kassaflödesanalysen**Justeringar för poster som inte ingår i kassaflödet m m**

	2022	2021
<i>Koncernen</i>		
Avskrivningar	378 915	277 699
Nedskrivningar/reversering av nedskrivningar	1 000 000	-
Orealiserade kursdifferenser	-	-22 626
Rearesultat försäljning av anläggningstillgångar	-75 533	-160 662
Avsättningar/fordringar avseende pensioner	3 902 261	4 422 786
Övriga ej kassaflödespåverkande poster	133 495	272 178
	<u>5 339 138</u>	<u>4 789 375</u>
	2022	2021
<i>Moderföretaget</i>		
Övriga ej kassaflödespåverkande poster	<u>-</u>	<u>-</u>

Not 29 Koncernuppgifter

Företaget är helägt dotterföretag till Dexter Ltd, med säte i Gibraltar.

Företaget som utgör moderföretag för en koncern med dotterföretag enl not 13, upprättar koncernredovisning.

Inköp och försäljning inom koncernen

Av koncernens totala inköp och försäljning mätt i kronor avser 39 (33) % av inköpen och 0 (0) % av försäljningen andra företag inom hela den företagsgrupp som koncernen tillhör.

Av moderföretagets totala inköp och försäljning mätt i kronor avser 0 (0) % av inköpen och 0 (0) % av försäljningen andra företag inom hela den företagsgrupp som företaget tillhör.

Not 30**Nyckeltalsdefinitioner**

Rörelsemarginal: Rörelseresultat / Nettoomsättning

Balansomslutning: Totala tillgångar

Soliditet: (Totalt eget kapital + 79,4 % av obeskattade reserver) / Totala tillgångar


Xiphias AB

Org nr 556913-1815


26 (26)

Karlskrona den 26/6 2023

Guy Hendrix

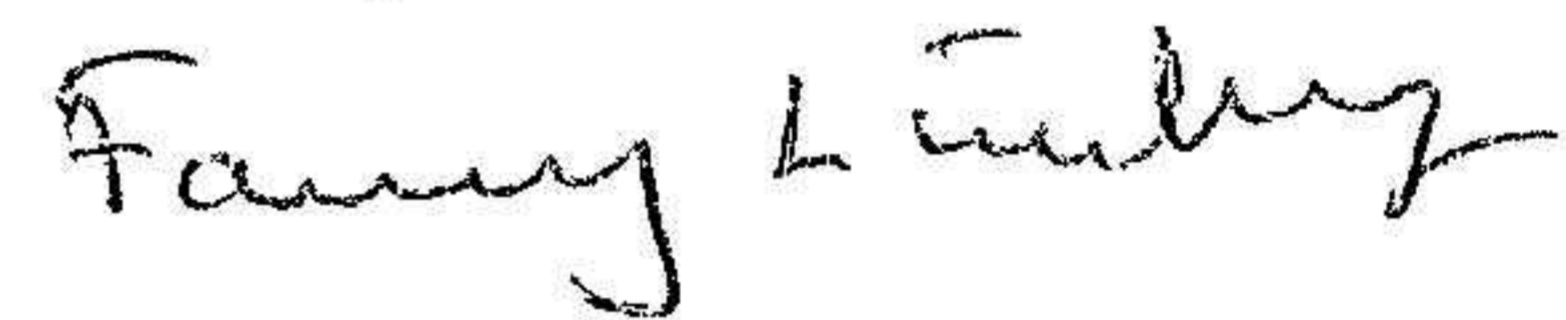


Vår revisionsberättelse har lämnats den 26/6 2023
KPMG AB


Roger Gummesson
Godkänd revisor


Cecilia Wahlman
Auktoriserad revisor

Fotokopians överensstämmelse
med originalet intygas:



2023062956078

Revisionsberättelse

Till bolagsstämman i Xiphias AB, org. nr 556913-1815

Rapport om årsredovisningen och koncernredovisningen

Uttalanden

Vi har utfört en revision av årsredovisningen och koncernredovisningen för Xiphias AB för år 2022.

Enligt vår uppfattning har årsredovisningen och koncernredovisningen upprättats i enlighet med årsredovisningslagen och ger en i alla väsentliga avseenden rättvisande bild av moderbolagets och koncernens finansiella ställning per den 31 december 2022 och av dessas finansiella resultat och kassaflöde för året enligt årsredovisningslagen. Förvaltningsberättelsen är förenlig med årsredovisningens och koncernredovisningens övriga delar.

Vi tillstyrker därför att bolagsstämman fastställer resultaträkningen och balansräkningen för moderbolaget och för koncernen.

Grund för uttalanden

Vi har utfört revisionen enligt International Standards on Auditing (ISA) och god revisionssed i Sverige. Vårt ansvar enligt dessa standarder beskrivs närmare i avsnittet Revisorns ansvar. Vi är oberoende i förhållande till moderbolaget och koncernen enligt god revisorssed i Sverige och har i övrigt fullgjort vårt yrkesetiska ansvar enligt dessa krav.

Vi anser att de revisionsbevis vi har inhämtat är tillräckliga och ändamålsenliga som grund för våra uttalanden.

Styrelsens ansvar

Det är styrelsen som har ansvaret för att årsredovisningen och koncernredovisningen upprättas och att de ger en rättvisande bild enligt årsredovisningslagen. Styrelsen ansvarar även för den interna kontroll som den bedömer är nödvändig för att upprätta en årsredovisning och koncernredovisning som inte innehåller några väsentliga felaktigheter, vare sig dessa beror på oegentligheter eller misstag.

Vid upprättandet av årsredovisningen och koncernredovisningen ansvarar styrelsen för bedömningen av bolagets och koncernens

förmåga att fortsätta verksamheten. Den upplyser, när så är tillämpligt, om förhållanden som kan påverka förmågan att fortsätta verksamheten och att använda antagandet om fortsatt drift. Antagandet om fortsatt drift tillämpas dock inte om styrelsen avser att likvidera bolaget, upphöra med verksamheten eller inte har något realistiskt alternativ till att göra något av detta.

Revisorns ansvar

Våra mål är att uppnå en rimlig grad av säkerhet om huruvida årsredovisningen och koncernredovisningen som helhet inte innehåller några väsentliga felaktigheter, vare sig dessa beror på oegentligheter eller misstag, och att lämna en revisionsberättelse som innehåller våra uttalanden. Rimlig säkerhet är en hög grad av säkerhet, men är ingen garanti för att en revision som utförs enligt ISA och god revisionssed i Sverige alltid kommer att upptäcka en väsentlig felaktighet om en sådan finns. Felaktigheter kan uppstå på grund av oegentligheter eller misstag och anses vara väsentliga om de enskilt eller tillsammans rimligen kan förväntas påverka de ekonomiska beslut som användare fattar med grund i årsredovisningen och koncernredovisningen.

Som del av en revision enligt ISA använder vi professionellt omdöme och har en professionellt skeptisk inställning under hela revisionen. Dessutom:

- identifierar och bedömer vi riskerna för väsentliga felaktigheter i årsredovisningen och koncernredovisningen, vare sig dessa beror på oegentligheter eller misstag, utformar och utför granskningsåtgärder bland annat utifrån dessa risker och inhämtar revisionsbevis som är tillräckliga och ändamålsenliga för att utgöra en grund för våra uttalanden. Risken för att inte upptäcka en väsentlig felaktighet till följd av oegentligheter är högre än för en väsentlig felaktighet som beror på misstag, eftersom oegentligheter kan innefatta agerande i maskopi, förfalskning, avsiktliga utelämnanden, felaktig information eller åsidosättande av intern kontroll.
- skaffar vi oss en förståelse av den del av bolagets interna kontroll som har betydelse för vår revision för att utforma granskningsåtgärder som är lämpliga med hänsyn till omständigheterna, men inte för att uttala oss om effektiviteten i den interna kontrollen.
- utvärderar vi lämpligheten i de redovisningsprinciper som används och rimligheten i styrelsens uppskattningar i redovisningen och tillhörande upplysningar.

- drar vi en slutsats om lämpligheten i att styrelsen använder antagandet om fortsatt drift vid upprättandet av årsredovisningen och koncernredovisningen. Vi drar också en slutsats, med grund i de inhämtade revisionsbevisen, om huruvida det finns någon väsentlig osäkerhetsfaktor som avser sådana händelser eller förhållanden som kan leda till betydande tvivel om bolagets och koncernens förmåga att fortsätta verksamheten. Om vi drar slutsatsen att det finns en väsentlig osäkerhetsfaktor, måste vi i revisionsberättelsen fästa uppmärksamheten på upplysningarna i årsredovisningen och koncernredovisningen om den väsentliga osäkerhetsfaktorn eller, om sådana upplysningar är otillräckliga, modifiera uttalandet om årsredovisningen och koncernredovisningen. Våra slutsatser baseras på de revisionsbevis som inhämtas fram till datumet för revisionsberättelsen. Dock kan framtida händelser eller förhållanden göra att ett bolag och en koncern inte längre kan fortsätta verksamheten.
- utvärderar vi den övergripande presentationen, strukturen och innehållet i årsredovisningen och koncernredovisningen, däribland upplysningarna, och om årsredovisningen och koncernredovisningen återger de underliggande transaktionerna och händelserna på ett sätt som ger en rättvisande bild.
- inhämtar vi tillräckliga och ändamålsenliga revisionsbevis avseende den finansiella informationen för enheterna eller affärsaktiviteterna inom koncernen för att göra ett uttalande avseende koncernredovisningen. Vi ansvarar för styrning, övervakning och utförande av koncernrevisionen. Vi är ensamt ansvariga för våra uttalanden.

Vi måste informera styrelsen om bland annat revisionens planerade omfattning och inriktning samt tidpunkten för den. Vi måste också informera om betydelsefulla iakttagelser under revisionen, däribland de eventuella betydande brister i den interna kontrollen som vi identifierat.

Rapport om andra krav enligt lagar och andra författningar

Uttalanden

Utöver vår revision av årsredovisningen och koncernredovisningen har vi även utfört en revision av styrelsens förvaltning för Xiphias AB för år 2022 samt av förslaget till dispositioner beträffande bolagets vinst eller förlust.

Vi tillstyrker att bolagsstämman disponerar vinsten enligt förslaget i förvaltningsberättelsen och beviljar styrelseledamoten ansvarsfrihet för räkenskapsåret.

Grund för uttalanden

Vi har utfört revisionen enligt god revisionssed i Sverige. Vårt ansvar enligt denna beskrivs närmare i avsnittet Revisorns ansvar. Vi är oberoende i förhållande till moderbolaget och koncernen enligt god revisorssed i Sverige och har i övrigt fullgjort vårt yrkesetiska ansvar enligt dessa krav.

Vi anser att de revisionsbevis vi har inhämtat är tillräckliga och ändamålsenliga som grund för våra uttalanden.

Styrelsens ansvar

Det är styrelsen som har ansvaret för förslaget till dispositioner beträffande bolagets vinst eller förlust. Vid förslag till utdelning innefattar detta bland annat en bedömning av om utdelningen är försvarlig med hänsyn till de krav som bolagets och koncernens verksamhetsart, omfattning och risker ställer på storleken av moderbolagets och koncernens egna kapital, konsolideringsbehov, likviditet och ställning i övrigt.

Styrelsen ansvarar för bolagets organisation och förvaltningen av bolagets angelägenheter. Detta innefattar bland annat att fortlöpande bedöma bolagets och koncernens ekonomiska situation och att tillse att bolagets organisation är utformad så att bokföringen, medelsförvaltningen och bolagets ekonomiska angelägenheter i övrigt kontrolleras på ett betryggande sätt.

Revisorns ansvar

Vårt mål beträffande revisionen av förvaltningen, och därmed vårt uttalande om ansvarsfrihet, är att inhämta revisionsbevis för att med en rimlig grad av säkerhet kunna bedöma om styrelseledamoten i något väsentligt avseende:

- företagit någon åtgärd eller gjort sig skyldig till någon försummelse som kan föranleda ersättningsskyldighet mot bolaget, eller
- på något annat sätt handlat i strid med aktiebolagslagen, årsredovisningslagen eller bolagsordningen.

Vårt mål beträffande revisionen av förslaget till dispositioner av bolagets vinst eller förlust, och därmed vårt uttalande om detta, är att med rimlig grad av säkerhet bedöma om förslaget är förenligt med aktiebolagslagen.

Rimlig säkerhet är en hög grad av säkerhet, men ingen garanti för att en revision som utförs enligt god revisionssed i Sverige alltid kommer att upptäcka åtgärder eller försummelser som kan föranleda

ersättningsskyldighet mot bolaget, eller att ett förslag till dispositioner av bolagets vinst eller förlust inte är förenligt med aktiebolagslagen.

Som en del av en revision enligt god revisionssed i Sverige använder vi professionellt omdöme och har en professionellt skeptisk inställning under hela revisionen. Granskningen av förvaltningen och förslaget till dispositioner av bolagets vinst eller förlust grundar sig främst på revisionen av räkenskaperna. Vilka tillkommande granskningsåtgärder som utförs baseras på vår professionella bedömning med utgångspunkt i risk och väsentlighet. Det innebär att vi fokuserar granskningen på sådana åtgärder, områden och förhållanden som är väsentliga för verksamheten och där avsteg och överträdelser skulle ha särskild betydelse för bolagets situation. Vi går igenom och prövar fattade beslut, beslutsunderlag, vidtagna åtgärder och andra förhållanden som är relevanta för vårt uttalande om ansvarsfrihet. Som underlag för vårt uttalande om styrelsens förslag till dispositioner beträffande bolagets vinst eller förlust har vi granskat om förslaget är förenligt med aktiebolagslagen.

Karlshamn den 26 juni 2023

KPMG AB

Roger Gummesson
Godkänd revisor

KPMG AB

Cecilia Wahlman
Auktoriserad revisor

Fotokopians överensstämmelse
med originalet intygas: