

ÅRSREDOVISNING år 2023

För

Korab International AB


Org nr 556564-0397

FASTSTÄLLELSEINTYG

Undertecknad, styrelseledamot i bolaget intygar, dels att denna kopia av årsredovisningen överensstämmer med originalet, dels att förestående resultat- och balansräkning, koncernresultat- och koncernbalansräkning blivit fastställda på årsstämman den 4 juni 2024.

Stämman beslöt, att disponera vinsten i enlighet med styrelsens förslag.

Göteborg 2024-06-04



Peter Ljungsvik

KORAB INTERNATIONAL AB

org.no 556564-0397

(Ett helägt dotterbolag till Korab International Holding SA)

Årsredovisning och Koncernredovisning 2023

KORAB INTERNATIONAL AB (556564-0397)

Innehåll	Sida
Innehållsförteckning	2
Förvaltningsberättelse	3
Koncern	
Resultaträkning	5
Balansräkning	6
Kassaflödesanalys	8
Moderbolag	
Resultaträkning	9
Balansräkning	10
Kassaflödesanalys	12
Tilläggsupplysningar	13
Upplysningar till enskilda poster	16

ÅRSREDOVISNING 2023

KORAB INTERNATIONAL AB

Styrelsen och Verkställande Direktören får härmed avge årsredovisning och koncernredovisning för Korab International AB (org.nr 556564-0397) för verksamhetsåret 2023-01-01 - 2023-12-31.

Förvaltningsberättelse

Verksamhet

Koncernen och Moderbolagets huvudsakliga verksamhet utgör internationell handel i skogsprodukter, företrädesvis papper och pappersmassa. Dotterbolaget KorCo AB handlar med papper och då främst lagerposter. De övriga dotterbolagen i Turkiet, USA, Dubai och Kina hanterar främst inköp och försäljning av varor som faktureras av Moderbolaget. Moderbolagets säte är Göteborg.

Väsentliga händelser under räkenskapsåret

Året präglades av en svagare efterfrågan och en ökad tillgång på varor. Bolagets försäljning i volym ökade men de sjunkande priserna medförde en lägre omsättning och reducerade vinstmarginaler.

Förväntad framtida utveckling

Det nya året har hittills inletts med högre prisnivåer på grund av en ökad efterfrågan, vilket också gjort att vinstmarginalerna förbättrats. Förutsättningar finns därmed för att kunna generera ett bra resultat på helårsbasis.

Resultat och ställning - Flerårsöversikt *

Koncernen (MSEK)	2023	2022	2021	2020
Nettoomsättning	3,838	4,399	3,529	3,091
Resultat efter finansiella poster	52	137	92	46
Balansomslutning	1,272	1,009	900	814
Soliditet (%)	15	15	20	23
Medeltal anställda	46	57	61	60
Moderbolaget (MSEK)	2023	2022	2021	2020
Nettoomsättning	3,116	2,866	2,601	2,145
Resultat efter finansiella poster	84	79	49	33
Balansomslutning	906	707	700	507
Soliditet (%)	18	18	17	18
Medeltal anställda	14	16	17	16

* Definitioner av nyckeltal, se tilläggsupplysningar

Ägarförhållanden

Av aktierna i Korab International AB äger Korab International Holding SA (CHE-106.628.864) 100%.

Hållbarhetsupplysningar

Hållbarhetsupplysningar som behövs för förståelsen av företagets utveckling, ställning eller resultat har upprättats i en separat handling.

Finansiell riskhantering

De finansiella riskerna kan primärt delas upp i följande kategorier: marknadsrisk (inkl. valutarisk och ränterisk), kreditrisk och likviditetsrisk.

Valutarisk

Koncernen minimerar löpande genom valutaterminsäkring de risker som uppkommer i samband med inköp och försäljning av varor i olika valutor.

Ränterisk

Koncernens ränterisk är främst kopplad till räntebärande skulder, vilka per balansdagen uppgick till 492 mkr. Koncernens räntebärande skulder löper samtliga med rörlig ränta.

Kreditrisk

Koncernen eftersträvar bästa möjliga kreditvärdighet på koncernens motparter. Merparten av koncernens försäljning sker med låg kreditrisk eller försäkrad genom kreditförsäkring. Historiskt sett har kreditförlusterna varit låga.

Likviditetsrisk

Koncernen arbetar kontinuerligt med sin likviditet och har checkkrediter för att balansera likviditetsrisken. I syfte att förbättra koncernens likviditetsflöde sker belåning av koncernens kundfordringar.

Förändring av eget kapital

<i>Koncernen (TSEK)</i>	Aktie kapital	Annat eget kapital inkl. Årets resultat	Innehav utan bestäm- mande inflytande	Totalt eget kapital
Belopp vid årets ingång 2023-01-01	16,000	181,717	29,486	227,203
Disponering föregående års resultat				
Årets omräkningsdifferens		5,634		5,634
Utdelning till aktieägarna		-50,000		-50,000
Transaktion med minoriteten			-23,940	-23,940
Årets resultat		39,327	-1,622	37,705
Belopp vid årets utgång 2023-12-31	16,000	176,678	3,924	196,602

<i>Moderbolaget (TSEK)</i>	Aktie kapital	Balanserat resultat	Årets resultat	Totalt eget kapital
Belopp vid årets ingång 2023-01-01	16,000	61,596	67,173	144,769
Disponering föregående års resultat		67,173	-67,173	
Utdelning till aktieägarna		-50,000		-50,000
Årets resultat			71,327	71,327
Belopp vid årets utgång 2023-12-31	16,000	78,769	71,327	166,096

Resultatdisposition (SEK)

Till årsstämman förfogande står:

Balanserat resultat	78,769,062
Årets vinst	<u>71,327,217</u>
Totalt	150,096,279
Styrelsen föreslår att:	
Överföres i ny räkning	<u>150,096,279</u>
Totalt	150,096,279

Företagsledningen planerar inga väsentliga förändringar av befintlig verksamhet såsom väsentliga investeringar, försäljningar eller avveckling.

Beträffande bolagets resultat och ställning i övrigt hänvisas till efterföljande resultat- och balansräkningar med tillhörande tilläggsupplysningar.

M

KORAB INTERNATIONAL AB (556564-0397)**Resultaträkning Koncernen**

		2023-01-01	2022-01-01
		2023-12-31	2022-12-31
	Not	TSEK	TSEK
<i>Rörelsens intäkter</i>			
Nettoomsättning		3,837,604	4,399,370
Övriga rörelseintäkter		748	33,575
<i>Summa Rörelsens intäkter</i>		<u>3,838,352</u>	<u>4,432,945</u>
<i>Rörelsens kostnader</i>			
Handelsvaror		-3,238,652	-3,794,759
Övriga externa kostnader	4, 5	-491,000	-445,944
Personalkostnader	6	-43,568	-54,576
Avskrivningar av materiella anläggningstillgångar		-517	-542
Övriga rörelsekostnader		-14,585	0
<i>Summa Rörelsens kostnader</i>		<u>-3,788,322</u>	<u>-4,295,821</u>
<i>Rörelseresultat</i>		50,030	137,124
<i>Resultat från finansiella poster</i>			
Resultat från andelar i intresseföretag		-136	-415
Övriga ränteintäkter och liknande resultatposter	7	39,892	15,053
Räntekostnader och liknande resultatposter	8	-37,518	-14,445
<i>Resultat efter finansiella poster</i>		52,268	137,317
<i>Resultat före skatt</i>		52,268	137,317
Skatt på årets resultat	9	-14,562	-28,933
<i>Årets resultat</i>		37,706	108,384
<i>Hänförligt till:</i>			
Moderbolagets aktieägare		39,327	84,385
Innehav utan bestämmande inflytande		-1,621	23,999

KORAB INTERNATIONAL AB (556564-0397)

Balansräkning Koncernen

	Not	2023-12-31 TSEK	2022-12-31 TSEK
<i>Tillgångar</i>			
<i>Anläggningstillgångar</i>			
<i>Matriella anläggningstillgångar</i>			
Inventarier, verktyg och installationer	10	1,493	1,642
<i>Finansiella anläggningstillgångar</i>			
Andelar i intresseföretag	13	7,701	7,419
Andelar i övriga företag	14	5,473	0
<i>Summa Anläggningstillgångar</i>		14,667	9,061
<i>Omsättningstillgångar</i>			
<i>Varulager</i>			
Färdiga varor och handelsvaror		200,369	114,230
<i>Summa Varulager</i>		200,369	114,230
<i>Kortfristiga fordringar</i>			
Kundfordringar		695,100	725,633
Fordringar hos koncernföretag		0	23,287
Skattefordran		26,710	0
Övriga fordringar		74,908	26,607
Förutbetalda kostnader och upplupna intäkter	11	201,015	82,164
<i>Summa Kortfristiga fordringar</i>		997,733	857,691
Kassa och bank		59,324	28,071
<i>Summa Kassa och bank</i>		59,324	28,071
<i>Summa Omsättningstillgångar</i>		1,257,426	999,992
<i>Summa Tillgångar</i>		1,272,093	1,009,053

M

KORAB INTERNATIONAL AB (556564-0397)

Balansräkning Koncernen

	Not	2023-12-31 TSEK	2022-12-31 TSEK
<i>Eget kapital och Skulder</i>			
<i>Eget kapital</i>	15		
<i>Bundet eget kapital</i>			
Aktiekapital		16,000	16,000
<i>Summa Bundet eget kapital</i>		16,000	16,000
<i>Fritt eget kapital</i>			
Annat eget kapital		137,351	97,333
Årets resultat		39,327	84,385
<i>Summa Fritt eget kapital</i>		176,678	181,718
<i>Summa Eget kapital hänförligt till moderbolagets aktieägare</i>		192,678	197,718
Innehav utan bestämmande inflytande		3,924	29,486
<i>Summa Eget kapital</i>		196,602	227,204
<i>Kortfristiga skulder</i>			
Skulder till kreditinstitut	16	492,149	347,199
Leverantörsskulder		407,889	320,028
Skulder till koncernföretag		5,128	0
Skatteskuld		25,395	8,312
Övriga skulder		11,875	7,762
Upplupna kostnader och förutbetalda intäkter	17	133,055	98,548
<i>Summa Kortfristiga skulder</i>		1,075,491	781,849
<i>Summa Eget kapital och Skulder</i>		1,272,093	1,009,053

KORAB INTERNATIONAL AB (556564-0397)**Kassaflödesanalys Koncernen**

	2023-01-01 2023-12-31 TSEK	2022-01-01 2022-12-31 TSEK
<i>Den löpande verksamheten</i>		
Rörelseresultat	50,030	137,124
Justeringar för poster som inte ingår i kassaflödet	5,101	808
Erhållen ränta	39,892	15,053
Erlagd ränta	-37,518	-14,445
Skatt	-14,562	-28,933
<i>Kassaflöde från den löpande verksamheten före förändringar av rörelsekapital</i>	42,943	109,607
<i>Kassaflöde från förändringar av rörelsekapital</i>		
Minskning (+) / Ökning (-) av varulager	-86,139	-75,938
Minskning (+) / Ökning (-) av rörelsefordringar	-140,041	-29,211
Minskning (-) / Ökning (+) av rörelseskulder	293,642	60,139
<i>Kassaflöde från förändringar av rörelsekapital</i>	67,462	-45,010
<i>Kassaflöde från den löpande verksamheten</i>	110,405	64,596
<i>Investeringsverksamheten</i>		
Förvärv av materiella anläggningstillgångar	-54	-659
Investering i övrigt företag	-5,582	-385
<i>Kassaflöde från investeringsverksamheten</i>	-5,636	-1,044
<i>Finansieringsverksamheten</i>		
Utbetald utdelning	-73,514	-59,595
<i>Kassaflöde från finansieringsverksamheten</i>	-73,514	-59,595
<i>Årets kassaflöde</i>	31,254	3,957
Likvida medel vid årets början	28,070	24,113
<i>Likvida medel vid årets slut</i>	59,324	28,070

KORAB INTERNATIONAL AB (556564-0397)**Resultaträkning Moderbolaget**

		2023-01-01	2022-01-01
		2023-12-31	2022-12-31
	Not	TSEK	TSEK
<i>Rörelsens intäkter</i>			
Nettoomsättning	3	3,115,528	2,866,425
Övriga rörelseintäkter		<u>0</u>	<u>16,718</u>
<i>Summa Rörelsens intäkter</i>		3,115,528	2,883,143
<i>Rörelsens kostnader</i>			
Handelsvaror	3	-2,639,768	-2,470,633
Övriga externa kostnader	4, 5	-399,563	-341,819
Personalkostnader	6	-14,399	-13,455
Övriga rörelsekostnader		<u>-2,870</u>	<u>0</u>
<i>Summa Rörelsens kostnader</i>		-3,056,600	-2,825,907
<i>Rörelseresultat</i>		58,928	57,236
<i>Resultat från finansiella investeringar</i>			
Resultat från andelar i koncernföretag		24,485	20,405
Övriga ränteintäkter och liknande resultatposter	7	20,337	11,178
Räntekostnader och liknande resultatposter	8	-20,204	-9,468
<i>Resultat efter finansiella poster</i>		83,546	79,351
Resultat före skatt		83,546	79,351
Skatt på årets resultat	9	<u>-12,219</u>	<u>-12,178</u>
Årets resultat		71,327	67,173

KORAB INTERNATIONAL AB (556564-0397)

Balansräkning Moderbolaget

	Not	2023-12-31 TSEK	2022-12-31 TSEK
<i>Tillgångar</i>			
<i>Anläggningstillgångar</i>			
<i>Materiella anläggningstillgångar</i>			
Inventarier, verktyg och installationer	10	533	533
<i>Finansiella anläggningstillgångar</i>			
Andelar i koncernföretag	12	1,350	1,350
Andelar i intresseföretag	13	2,602	2,602
Andelar i övriga företag	14	5,473	0
<i>Summa Anläggningstillgångar</i>		9,958	4,485
<i>Omsättningstillgångar</i>			
<i>Varulager</i>			
Färdiga varor och handelsvaror		35,540	2,756
<i>Kortfristiga fordringar</i>			
Kundfordringar		534,307	567,534
Fordringar hos koncernföretag		46,936	40,114
Skattefordran		15,502	0
Övriga fordringar		60,297	8,238
Förutbetalda kostnader och upplupna intäkter	11	192,157	76,235
<i>Summa Kortfristiga fordringar</i>		849,199	692,121
Kassa och bank		11,606	7,618
<i>Summa Omsättningstillgångar</i>		896,345	702,495
<i>Summa Tillgångar</i>		906,303	706,980

M

KORAB INTERNATIONAL AB (556564-0397)

Balansräkning Moderbolaget

	Not	2023-12-31 TSEK	2022-12-31 TSEK
<i>Eget kapital och Skulder</i>			
<i>Eget kapital</i>	15		
<i>Bundet eget kapital</i>			
Aktiekapital		<u>16,000</u>	<u>16,000</u>
<i>Summa Bundet eget kapital</i>		16,000	16,000
<i>Fritt eget kapital</i>			
Balanserad vinst		78,769	61,596
Årets resultat		<u>71,327</u>	<u>67,173</u>
<i>Summa Fritt eget kapital</i>		<u>150,096</u>	<u>128,769</u>
<i>Summa Eget kapital</i>		166,096	144,769
<i>Kortfristiga skulder</i>			
Skulder till kreditinstitut	16	247,379	157,084
Leverantörsskulder		336,135	256,102
Skulder till koncernföretag		21,266	62,784
Skatteskuld		24,397	4,583
Övriga skulder		6,748	2,588
Upplupna kostnader och förutbetalda intäkter	17	<u>104,282</u>	<u>79,070</u>
<i>Summa Kortfristiga skulder</i>		740,207	562,211
<i>Summa Eget kapital och Skulder</i>		<u>906,303</u>	<u>706,980</u>

M

KORAB INTERNATIONAL AB (556564-0397)**Kassaflödesanalys Moderbolaget**

	2023-01-01 2023-12-31 TSEK	2022-01-01 2022-12-31 TSEK
<i>Den löpande verksamheten</i>		
Rörelseresultat	58,928	57,236
Erhållen ränta	20,337	11,178
Erlagd ränta	-20,204	-9,468
Skatt	-12,219	-12,178
<i>Kassaflöde från den löpande verksamheten före förändringar av rörelsekapital</i>	46,842	46,768
<i>Kassaflöde från förändringar av rörelsekapital</i>		
Minskning (+) / Ökning (-) av varulager	-32,784	177
Minskning (+) / Ökning (-) av rörelsefordringar	-157,078	-3,937
Minskning (-) / Ökning (+) av rörelseskulder	177,996	-19,747
<i>Kassaflöde från förändringar av rörelsekapital</i>	-11,866	-23,507
<i>Kassaflöde från den löpande verksamheten</i>	34,976	23,261
<i>Investeringsverksamheten</i>		
Investering i övrigt företag	-5,472	0
Utdelning från koncernföretag	24,486	20,405
<i>Kassaflöde från investeringsverksamheten</i>	19,014	20,405
<i>Finansieringsverksamheten</i>		
Utbetald utdelning	-50,000	-40,000
<i>Kassaflöde från finansieringsverksamheten</i>	-50,000	-40,000
<i>Årets kassaflöde</i>	3,988	3,666
Likvida medel vid årets början	7,618	3,952
Likvida medel vid årets slut	11,606	7,618

M

Tilläggsupplysningar

Not 1 Redovisningsprinciper och värderingsprinciper

Årsredovisningslagen och Bokföringsnämndens allmänna råd BFNAR 2012:1 (K3) tillämpas vid upprättandet av finansiella rapporter för koncernen och moderbolaget.

Redovisningsvaluta

Årsredovisningen är upprättad i svenska kronor och beloppen anges i tkr om inget annat anges.

Koncernredovisning

Koncernredovisningen omfattar moderbolaget och de dotterföretag i vilka moderbolaget direkt eller indirekt innehar mer än 50% av rösterna eller på annat sätt har ett bestämmande inflytande. Koncernredovisningen är upprättad enligt förvärvsmetoden vilket innebär att eget kapital som fanns i dotterföretagen vid förvärvstidpunkten elimineras i sin helhet. I koncernens eget kapital ingår härigenom endast den del av dotterföretagens eget kapital som tillkommit efter förvärvet.

Bokslutsdispositioner och obeskattade reserver delas upp i eget kapital och uppskjuten skatteskuld. Uppskjuten skatt hänförlig till årets bokslutsdispositioner ingår i årets resultat. Den uppskjutna skatteskulden har redovisats som avsättning, medan resterande del tillförts koncernens eget kapital. Uppskjuten skatt i obeskattade reserver har för året beräknats till 20,6%.

Om det koncernmässiga anskaffningsvärdet för aktierna överstiger det i förvärsanalysen upptagna värdet av bolagets nettotillgångar, redovisas skillnaden som koncernmässig goodwill. Detta värde skrivs av koncernmässigt under en period uppgående till 10 år. Avskrivningstakten baseras på förvärens långsiktiga strategiska betydelse för koncernen.

Internvinster inom koncernen elimineras i sin helhet.

Vid omräkning av utländska dotterföretag används dagskursmetoden. Detta innebär att balansräkningarna omräknas efter balansdagens valutakurser och att resultaträkningarna omräknas efter periodens genomsnittskurser. De omräkningsdifferenser som därvid uppkommer förs direkt mot koncernens eget kapital.

Innehav utan bestämmande inflytande

Koncernen behandlar transaktioner med minoriteten som transaktioner med koncernens aktieägare. Minoritetens andel av tillgångar och skulder inkl. goodwill har värderats med utgångspunkt från koncernens anskaffningsvärde vid rörelseförvärvet. Vid förvärv från minoriteten redovisas skillnaden mellan erlagd köpeskilling och den faktiska förvärvade andelen av det redovisade värdet på dotterföretagets nettotillgångar i eget kapital. Vinster och förluster på avyttringar till minoriteten redovisas också i eget kapital.

När koncernen inte längre har ett bestämmande inflytande, omvärderas varje kvarvarande innehav till verkligt värde och ändringen i redovisat värde redovisas i koncernens resultaträkning. Det verkliga värdet används som det första redovisade värdet och utgör grund för den fortsatta redovisningen.

Intresseföretag

Intresseföretag är de företag där koncernen har ett betydande men inte bestämmande inflytande, vilket i regel gäller för aktieinnehav som omfattar mellan 20% och 50% av rösterna. Innehav i intresseföretag redovisas enligt kapitalandelsmetoden och värderas inledningsvis till anskaffningsvärde. Koncernens redovisade värde på innehav i intresseföretag inkluderar goodwill som identifieras vid förvärvet, netto efter avskrivningar och eventuella nedskrivningar. Koncernens andel av resultat som uppkommit i intresseföretaget efter förvärvet redovisas i resultaträkningen. Ackumulerade förändringar efter förvärvet redovisas som ändring av innehavets redovisade värde. Orealiserade vinster på transaktioner mellan koncernen och dess intresseföretag elimineras i förhållande till koncernens innehav i intresseföretaget.

När koncernen inte längre har ett betydande inflytande, omvärderas varje kvarvarande innehav till verkligt värde och ändringen i redovisat värde redovisas i koncernens resultaträkning. Det verkliga värdet används som det första redovisade värdet och utgör grund för den fortsatta redovisningen.

M

KORAB INTERNATIONAL AB (556564-0397)

Materiella och immateriella anläggningstillgångar

Materiella och immateriella anläggningstillgångar är redovisade till anskaffningskostnad med avdrag för planmässiga avskrivningar baserade på en bedömning av tillgångarnas nyttjandeperiod.

Följande avskrivningstider tillämpas:

Immateriella	3 år
Datorer	3 år
Inventarier	5 år

Fordringar

Fordringar upptas till det belopp som efter individuell prövning beräknas bli betalt.

Kassaflödesanalys

Kassaflödesanalysen har upprättats enligt den indirekta metoden varvid justering skett för transaktioner som inte medfört in- eller utbetalningar. Som likvida medel klassificeras, förutom kassa- och banktillgodohavanden, tillgodohavande på koncernkonto och kortfristiga likvida placeringar som lätt kan omvandlas till ett känt belopp och som är utsatt för en obetydlig risk för värdefluktuation.

Värderingsprinciper m.m.

Tillgångar, avsättningar och skulder har värderats till anskaffningsvärden om inget annat anges nedan.

Fordringar och skulder i utländsk valuta

Fordringar och skulder i utländsk valuta värderas till balansdagens kurs. I de fall valutasäkringsåtgärd genomförs, tex terminssäkring, används terminskursen. Skillnaden mellan anskaffningsvärdet och balansdagens värde har redovisats i resultaträkningen.

Varulager

Varulagret värderas till det lägsta av anskaffningsvärdet och verkligt värde. Vid bestämmande av anskaffningsvärdet har först-in-först-ut principen tillämpats.

Avsättningar

Avsättningar redovisas när koncernen har eller kan anses ha en förpliktelse som ett resultat av en inträffad händelse och det är sannolikt att utbetalningar kommer att krävas för att fullgöra förpliktelsen. En förutsättning är att det går att göra en tillförlitlig uppskattning av det belopp som ska utbetalas.

Redovisning av intäkter

Försäljning av varor redovisas vid leverans av produkter till kunden, i enlighet med försäljningsvillkoren, vilket normalt sker vid det tillfälle då alla rättigheter och skyldigheter som är förknippade med ägandet övergår till köparen alternativt tredje part. Intäkterna redovisas till verkliga värdet av vad som erhållits eller kommer att erhållas med avdrag för lämnade rabatter.

Leasing

Leasingavtal klassificeras antingen som finansiell eller operationell leasing. Finansiell leasing föreligger då de ekonomiska riskerna och förmånerna förknippade med leasingobjektet i all väsentlighet har förts över till leasetagaren. I annat fall är det fråga om operationell leasing. Koncernen har inga väsentliga finansiella leasingavtal varför samtliga leasingavtal redovisas som operationella leasingavtal, vilket innebär att leasingavgiften fördelas linjärt över leasingperioden.

M

KORAB INTERNATIONAL AB (556564-0397)

Nedskrivningar

Skulle en indikation om en värdenedgång beträffande en tillgång föreligga fastställs dess återvinningsvärde. Överstiger tillgångens bokförda värde återvinningsvärdet skrivs tillgången ner till detta värde. Återvinningsvärdet definieras som det högsta av marknadsvärdet och nyttjandevärdet. Nyttjandevärdet definieras som nuvärdet av de uppskattade framtida betalningar som tillgången genererar. Nedskrivningar redovisas över resultaträkningen.

Inkomstskatter

Redovisning av inkomstskatt inkluderar aktuell skatt och uppskjuten skatt. Skatten redovisas i resultaträkningen, förutom i de fall den avser poster som redovisas direkt i eget kapital. I sådana fall redovisas även skatten i eget kapital. Uppskjuten skatt redovisas enligt balansräkningsmetoden på alla väsentliga temporära skillnader. En temporär skillnad finns när det bokförda värdet på en tillgång eller skuld skiljer sig från det skattemässiga värdet. Uppskjuten skatt beräknas med tillämpning av den skattesats som har beslutats eller aviserats per balansdagen vilken för närvarande är 20.6%. Uppskjutna skattefordringar redovisas i den omfattning det är troligt att framtida skattemässiga överskott kommer att finnas mot vilka de temporära skillnaderna kan nyttjas.

Flerårsöversikt, definition av nyckeltal

Soliditet: Justerat eget kapital i procent av balansomslutning

Not 2 Uppskattningar och bedömningar

Företagsledningen gör uppskattningar och antaganden om framtiden. Dessa uppskattningar kommer sällan att motsvara det verkliga resultatet. De uppskattningar och antaganden som kan komma att leda till risk för väsentliga justeringar i redovisade värden för tillgångar och skulder är främst värdering av varulager och kraftiga valutaförändringar.

Varje år prövas om det finns någon indikation på att tillgångars värde är lägre än det redovisade värdet. Finns en indikation så beräknas tillgångens återvinningsvärde, vilket är det lägsta av tillgångens verkliga värde med avdrag för försäljningskostnader och nyttjandevärdet.

M

KORAB INTERNATIONAL AB (556564-0397)

Upplysningar till enskilda poster (samtliga belopp TSEK)

Not 3 Inköp och försäljning inom koncernen

	<i>Moderbolaget</i>	
	<u>2023</u>	<u>2022</u>
Försäljningen som avser koncernföretag	0	0
Inköp som avser koncernföretag	20,008	25,927

Not 4 Leasingavtal

Leasingavgifter	<i>Koncernen</i>		<i>Moderbolaget</i>	
	<u>2023</u>	<u>2022</u>	<u>2023</u>	<u>2022</u>
Under året har företagets leasingavgifter uppgått till:	7,382	5,391	3,429	2,424
Framtida leasingavgifter för icke uppsägningsbara leasingavtal förfaller till betalning enligt följande:				
Inom 1 år	7,149	6,460	3,359	3,064
Inom 2 till 5 år	11,503	15,351	5,818	7,789
Senare än 5 år	0	0	0	0
	<u>18,652</u>	<u>21,810</u>	<u>9,177</u>	<u>10,853</u>

De väsentliga leasingavtalen avser hyreskontrakt för lokaler

Not 5 Ersättning till bolagets revisorer

Ersättning till Mazars AB	<i>Koncernen</i>		<i>Moderbolaget</i>	
	<u>2023</u>	<u>2022</u>	<u>2023</u>	<u>2022</u>
För revision	<u>519</u>	<u>507</u>	<u>176</u>	<u>185</u>
Totalt	519	507	176	185

Not 6 Medeltal anställda, samt löner och andra ersättningar

	<u>2023</u>		<u>2022</u>	
	Anställda	varav män	Anställda	varav män
<i>Moderbolaget</i>				
Sverige	14	30%	16	26%
<i>Dotterbolag</i>				
Sverige	9	41%	10	42%
Turkiet	23	46%	31	41%
USA	0	0%	0	0%
<i>Koncernen</i>				
Totalt	<u>46</u>	<u>40%</u>	<u>57</u>	<u>38%</u>

Könsfördelning i företagsledning

	<u>2023</u>	<u>2022</u>
Antal styrelseledamöter, varav kvinnor	3 0	3 0
Antal övriga befattningshavare inkl. Vd varav kvinnor	1 0	1 0

M

KORAB INTERNATIONAL AB (556564-0397)

Löner och andra ersättningar	2023		2022	
	Styrelse & Vd	Övr.anställda	Styrelse & Vd	Övr.anställda
<i>Moderbolaget</i>				
Sverige	2,208	4,956	1,546	7,468
<i>Dotterbolag</i>				
Sverige	2,208	7,008	2,160	7,718
Turkiet	2,011	10,845	1,988	21,281
USA	0	0	0	0
<i>Koncernen</i>				
Totalt	6,427	22,809	5,694	36,467

Sociala kostnader	2023		2022	
	Styrelse & Vd (varav pension)	Övr.anställda (varav pension)	Styrelse & Vd (varav pension)	Övr.anställda (varav pension)
<i>Moderbolaget</i>				
Sverige	1,005 (311)	3,994 (1350)	799 (313)	5,009 (1387)
<i>Dotterbolag</i>				
Sverige	1,147 (453)	3,497 (691)	1,175 (496)	4,020 (753)
Turkiet	186 (71)	1,815 (305)	111 (31)	2,060 (458)
USA	0 0	0 0	0 0	0 0
<i>Koncernen</i>				
Totalt	2,338 (835)	9,306 (2346)	2,084 (840)	11,090 (2598)

Not 7 Övriga ränteintäkter och liknande resultatposter

	Koncernen		Moderbolaget	
	2023	2022	2023	2022
Ränteintäkter koncernföretag	0	133	268	133
Ränteintäkter övriga	39,892	14,877	20,068	11,045
Övriga resultatposter	0	43	0	0
Totalt	39,892	15,053	20,336	11,178

Not 8 Övriga räntekostnader och liknande resultatposter

	Koncernen		Moderbolaget	
	2023	2022	2023	2022
Räntekostnader koncernföretag	0	0	1,232	1,078
Räntekostnader övriga	37,518	13,647	18,972	8,390
Övriga resultatposter	0	798	0	0
Totalt	37,518	14,445	20,204	9,468

M

KORAB INTERNATIONAL AB (556564-0397)**Not 9 Skatt på årets resultat**

Skatter	Koncernen		Moderbolaget	
	<u>2023</u>	<u>2022</u>	<u>2023</u>	<u>2022</u>
Aktuell skatt	14,562	28,933	12,219	12,178
Totalt	14,562	28,933	12,219	12,178
Teoretisk skatt				
Redovisat resultat före skatt	52,267	137,317	83,545	79,351
Skatt enligt gällande skattesats, 20.6%	10,767	28,287	17,210	16,346
Avstämning av redovisad skatt				
Effekt utländsk skattesats	0	234	0	0
Ej avdragsgilla kostnader	1,032	362	69	36
Ej skattepliktiga intäkter	0	0	-5,061	-4,204
Effekt av ej värderade underskottsavdrag	2,763	50	0	0
Totalt	14,562	28,933	12,219	12,178

Not 10 Inventarier, verktyg & installationer

	Koncernen		Moderbolaget	
	<u>2023</u>	<u>2022</u>	<u>2023</u>	<u>2022</u>
Ingående anskaffningsvärden	1,789	5,642	942	3,043
Inköp	2,906	659	0	0
Avyttringar/utrangeringar	-3,591	-3,095	0	-2,101
Årets omräkningsdifferenser	7,719	-1,417	0	0
Utgående ackumulerade anskaffningsvärden	8,823	1,789	942	942

Ackumulerade avskrivningar enligt plan

Ingående planenliga avskrivningar	147	3,978	409	2,510
Försäljningar/utrangeringar	-3,515	-3,095	0	-2,101
Årets avskrivningar	394	480	0	0
Årets omräkningsdifferenser	10,304	-1,216	0	0
Utgående ackumulerade avskrivningar	7,330	147	409	409
Redovisat värde	1,493	1,642	533	533

Not 11 Förutbetalda kostnader och upplupna intäkter

	Koncernen		Moderbolaget	
	<u>2023</u>	<u>2022</u>	<u>2023</u>	<u>2022</u>
Förutbetalda hyror	1,121	1,094	1,064	962
Förutbetalda försäkringar	1,104	825	129	139
Förutbetalda räntekostnader	239	238	239	238
Förutbetalda kostnader avseende order	197,632	79,486	190,054	74,375
Övriga förutbetalda / upplupna poster	919	521	671	521
Totalt	201,015	82,164	192,157	76,235

M

KORAB INTERNATIONAL AB (556564-0397)

Not 12 Andelar i koncernföretag

Specifikation över moderbolagets innehav av andelar i koncernföretag

Företag/Org.Nr/Säte	Kapital- andel	Röst- andel	Antal andelar	Bokfört värde
Korab International Inc. säte Delaware, USA	100 %	100 %	100	1
Cell Fiber International CFI AB 556622-9679 säte Göteborg, Sverige	100 %	100 %	100	100
Korab International Kagit Dis Tic A.S. säte Istanbul, Turkey	100 %	100 %	50,000	261
Korab International DMCC säte Dubai, Förenade Arabemiraten	100 %	100 %	1,000	121
KorCo AB 556428-3264 säte Göteborg, Sverige	51%	51%	8,670	867
Totalt				1,350
			<i>Moderbolaget</i>	
			<u>2023</u>	<u>2022</u>
Ingående anskaffningsvärde			1,350	1,350
Inköp/försäljning			0	0
Utgående anskaffningsvärde			1,350	1,350

Not 13 Andelar i intresseföretag

Specifikation över koncernens innehav av andelar i intresseföretag

Företag/Org.Nr/Säte	Kapital- andel	Röst- andel	Antal andelar	Bokfört värde
Kemer Tarim Yapi Turizm Ve Ticaret JSC säte Istanbul, Turkiet	26.1%	26.1%	169,507	5,208
Korab International (China) Co., Ltd. säte Beijing, Kina	50%	50%	1	2,493
Totalt				7,701
			<i>Koncernen</i>	
			<u>2023</u>	<u>2022</u>
Ingående anskaffningsvärden	7,419	7,396	2,602	2,602
Inköp/försäljning	0	0	0	0
Resultatandel från intresseföretag	282	23	0	0
Redovisat värde	7,701	7,419	2,602	2,602
			<i>Moderbolaget</i>	
			<u>2023</u>	<u>2022</u>
Ingående anskaffningsvärden	7,419	7,396	2,602	2,602
Inköp/försäljning	0	0	0	0
Resultatandel från intresseföretag	282	23	0	0
Redovisat värde	7,701	7,419	2,602	2,602

Not 14 Andelar i övriga företag

Specifikation över koncernens innehav av andelar i övriga företag

Företag/Org.Nr/Säte	Kapital- andel	Röst- andel	Antal andelar	Bokfört värde
Kommodity SA säte Geneve, Schweiz	10%	10%	120,000	5,473
Totalt				5,473
			<i>Koncernen</i>	
			<u>2023</u>	<u>2022</u>
Ingående anskaffningsvärden	0	0	0	0
Inköp/försäljning	5,473	0	5,473	0
Resultatandel från intresseföretag	0	0	0	0
Redovisat värde	5,473	0	5,473	0
			<i>Moderbolaget</i>	
			<u>2023</u>	<u>2022</u>
Ingående anskaffningsvärden	0	0	0	0
Inköp/försäljning	5,473	0	5,473	0
Resultatandel från intresseföretag	0	0	0	0
Redovisat värde	5,473	0	5,473	0

KORAB INTERNATIONAL AB (556564-0397)

Not 15 Eget kapital

Antalet aktier uppgår till 160.000 st och kvotvärdet är 100 kr per aktie

Not 16 Skulder till kreditinstitut

	Koncernen		Moderbolaget	
	2023	2022	2023	2022
Beviljad checkräkningskredit	1,292,479	1,205,499	895,582	831,190
Outnyttjad kredit på balandagen	800,331	858,300	648,204	674,107
Övr. skulder till kreditinstitut	<u>123</u>	<u>342</u>	<u>0</u>	<u>0</u>
Utnyttjad kredit på balansdagen	492,149	347,199	247,379	157,084

Not 17 Upplupna kostnader och förutbetalda intäkter

	Koncernen		Moderbolaget	
	2023	2022	2023	2022
Upplupna personalrelaterade kostnader	6,179	6,525	4,302	4,463
Upplupna räntekostnader	4,405	4,399	3,532	4,211
Upplupna försäkringskostnader	8,743	7,535	8,697	7,475
Upplupna kostnader avseende order	113,268	80,089	87,470	62,921
Övriga upplupna / förutbetalda poster	<u>459</u>	<u>0</u>	<u>281</u>	<u>0</u>
Totalt	133,055	98,548	104,282	79,070

Övriga upplysningar

Not 18 Eventualförpliktelse

	Moderbolaget	
	2023	2022
Borgensförbindelse till koncernföretag	<u>160,294</u>	<u>165,671</u>
Totalt	160,294	165,671

Not 19 Ställda säkerheter

Ställda säkerheter för skulder till övriga kreditinstitut	Koncernen		Moderbolaget	
	2023	2022	2023	2022
Kundfordringar	695,100	725,633	534,307	567,534
Spärrade bankmedel	1,307	1,304	1,307	1,304
Företagsinteckningar	<u>155,000</u>	<u>135,000</u>	<u>0</u>	<u>0</u>
Totalt	851,407	861,937	535,615	568,838

Not 20 Resultatdisposition

Förslag till disposition av bolagets vinst (belopp i SEK)

Till årsstämman förfogande står följande:

Balanserat resultat	78,769,062
Årets vinst	<u>71,327,217</u>
Totalt	150,096,279

Styrelsen föreslår att:

I ny räkning överföres	<u>150,096,279</u>
Totalt	150,096,279

M


KORAB INTERNATIONAL AB (556564-0397)

Not 21 Koncernuppgifter

Korab International AB ingår i en koncern där Korab International Holding SA (Schweiz, CHE-106.628.864) är moderbolag.

2024062506528

Göteborg 2024-04-17



Mario Kornfilt
Styrelseordförande



Peter Ljungsvik
Verkställande direktör

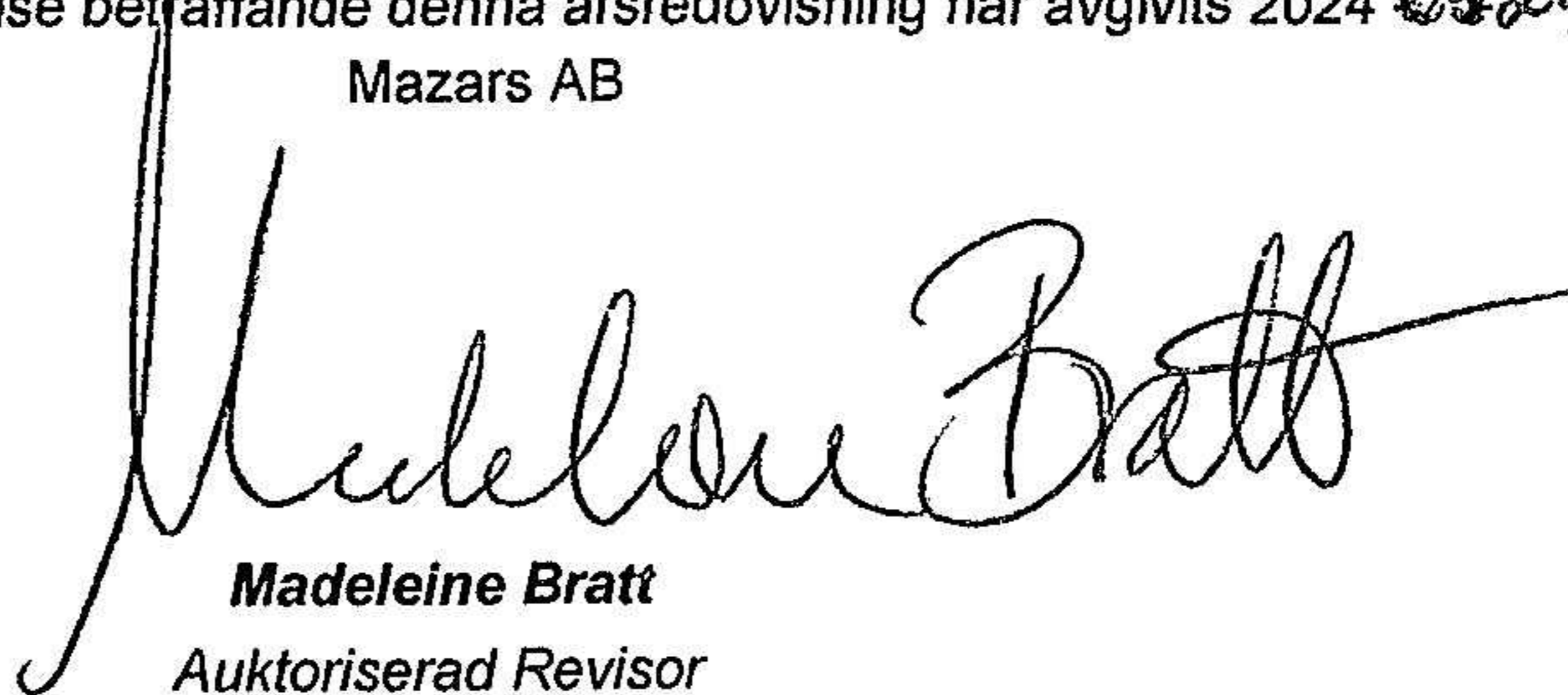


Mark Kornfilt
Styrelseledamot




Ulf Ryberg
Styrelseledamot

Vår revisionsberättelse beträffande denna årsredovisning har avgivits 2024 ⁰⁵⁻²⁹
Mazars AB



Madeleine Bratt
Auktoriserad Revisor

Fotokopians överensstämmelse
med originalet intygas:



Eva Jansson
0708-356711

REVISIONSBERÄTTELSE

Till bolagsstämman i Korab International AB
Org. nr 556564-0397

Rapport om årsredovisningen och koncernredovisningen

Uttalanden

Vi har utfört en revision av årsredovisningen och koncernredovisningen för Korab International AB för år 2023.

Enligt vår uppfattning har årsredovisningen och koncernredovisningen upprättats i enlighet med årsredovisningslagen och ger en i alla väsentliga avseenden rättvisande bild av moderbolagets och koncernens finansiella ställning per den 31 december 2023 och av dessas finansiella resultat och kassaflöde för året enligt årsredovisningslagen. Förvaltningsberättelsen är förenlig med årsredovisningens och koncernredovisningens övriga delar.

Vi tillstyrker därför att bolagsstämman fastställer resultaträkningen och balansräkningen för moderbolaget och koncernen.

Grund för uttalanden

Vi har utfört revisionen enligt International Standards on Auditing (ISA) och god revisions sed i Sverige. Vårt ansvar enligt dessa standarder beskrivs närmare i avsnittet *Revisorns ansvar*. Vi är oberoende i förhållande till moderbolaget och koncernen enligt god revisors sed i Sverige och har i övrigt fullgjort vårt yrkesetiska ansvar enligt dessa krav.

Vi anser att de revisionsbevis vi har inhämtat är tillräckliga och ändamålsenliga som grund för våra uttalanden.

Styrelsens och verkställande direktörens ansvar

Det är styrelsen och verkställande direktören som har ansvaret för att årsredovisningen och koncernredovisningen upprättas och att de ger en rättvisande bild enligt årsredovisningslagen. Styrelsen och verkställande direktören ansvarar även för den interna kontroll som de bedömer är nödvändig för att upprätta en årsredovisning och koncernredovisning som inte innehåller några väsentliga felaktigheter, vare sig dessa beror på oegentligheter eller på misstag.

Vid upprättandet av årsredovisningen och koncernredovisningen ansvarar styrelsen och verkställande direktören för bedömningen av bolagets och koncernens förmåga att fortsätta verksamheten. De upplyser, när så är tillämpligt, om förhållanden som kan påverka förmågan att fortsätta verksamheten och att använda antagandet om fortsatt drift. Antagandet om fortsatt drift tillämpas dock inte om styrelsen avser att likvidera bolaget, upphöra med verksamheten eller inte har något realistiskt alternativ till att göra något av detta.

Revisorns ansvar

Våra mål är att uppnå en rimlig grad av säkerhet om huruvida årsredovisningen och koncernredovisningen som helhet inte innehåller några väsentliga felaktigheter, vare sig dessa beror på oegentligheter eller på misstag, och att lämna en revisionsberättelse som innehåller våra uttalanden. Rimlig säkerhet är en hög grad av säkerhet, men är ingen garanti för att en revision som utförs enligt ISA och god revisions sed i Sverige alltid kommer att upptäcka en väsentlig felaktighet om en sådan finns. Felaktigheter kan uppstå på grund av oegentligheter eller misstag och anses vara väsentliga om de enskilt eller tillsammans rimligen kan förväntas påverka de ekonomiska beslut som användare fattar med grund i årsredovisningen och koncernredovisningen.

Som del av en revision enligt ISA använder vi professionellt omdöme och har en professionellt skeptisk inställning under hela revisionen. Dessutom:

- identifierar och bedömer vi riskerna för väsentliga felaktigheter i årsredovisningen och koncernredovisningen, vare sig dessa beror på oegentligheter eller på misstag, utformar och utför granskningsåtgärder bland annat utifrån dessa risker och inhämtar revisionsbevis som är tillräckliga och ändamålsenliga för att utgöra en grund för våra uttalanden. Risker för att inte upptäcka en väsentlig felaktighet till följd av oegentligheter är högre än för en väsentlig felaktighet som beror på misstag, eftersom oegentligheter kan innefatta agerande i maskopi, förfalskning, avsiktliga utelämnanden, felaktig information eller åsidosättande av intern kontroll.
- skaffar vi oss en förståelse av den del av bolagets interna kontroll som har betydelse för vår revision för att utforma granskningsåtgärder som är lämpliga med hänsyn till omständigheterna, men inte för att uttala oss om effektiviteten i den interna kontrollen.
- utvärderar vi lämpligheten i de redovisningsprinciper som används och rimligheten i styrelsens och verkställande direktörens uppskattningar i redovisningen och tillhörande upplysningar.
- drar vi en slutsats om lämpligheten i att styrelsen och verkställande direktören använder antagandet om fortsatt drift vid upprättandet av årsredovisningen och koncernredovisningen. Vi drar också en slutsats, med grund i de inhämtade revisionsbevisen, om huruvida det finns någon väsentlig osäkerhetsfaktor som avser sådana händelser eller förhållanden som kan leda till betydande tvivel om bolagets och koncernens förmåga att fortsätta verksamheten. Om vi drar slutsatsen att det finns en väsentlig osäkerhetsfaktor, måste vi i revisionsberättelsen fästa uppmärksamheten på upplysningarna i årsredovisningen och koncernredovisningen om den väsentliga osäkerhetsfaktorn eller, om sådana upplysningar är otillräckliga, modifiera uttalandet om årsredovisningen och koncernredovisningen. Våra slutsatser baseras på de revisionsbevis som inhämtas fram till datumet för revisionsberättelsen. Dock kan framtida händelser eller förhållanden göra att ett bolag och en koncern inte längre kan fortsätta verksamheten.
- utvärderar vi den övergripande presentationen, strukturen och innehållet i årsredovisningen och koncernredovisningen, däribland upplysningarna, och om årsredovisningen återger de underliggande transaktionerna och händelserna på ett sätt som ger en rättvisande bild.
- inhämtar vi tillräckliga och ändamålsenliga revisionsbevis avseende den finansiella informationen för enheterna eller affärsaktiviteterna inom koncernen för att göra ett uttalande avseende koncernredovisningen. Vi ansvarar för styrning, övervakning och utförande av koncernrevisionen. Vi är ensamt ansvarig för våra uttalanden.

Vi måste informera styrelsen om bland annat revisionens planerade omfattning och inriktning samt tidpunkten för den. Vi måste också informera om betydelsefulla iakttagelser under revisionen, däribland de eventuella betydande brister i den interna kontrollen som vi identifierat.

Rapport om andra krav enligt lagar och andra författningar

Uttalanden

Utöver vår revision av årsredovisningen och koncernredovisningen har vi även utfört en revision av styrelsens och verkställande direktörens förvaltning för Korab International AB för år 2023 samt av förslaget till dispositioner beträffande bolagets vinst eller förlust.

Vi tillstyrker att bolagsstämman disponerar vinsten enligt förslaget i förvaltningsberättelsen och beviljar styrelsens ledamöter och verkställande direktören ansvarsfrihet för räkenskapsåret.

Grund för uttalanden

Vi har utfört revisionen enligt god revisionsssed i Sverige. Vårt ansvar enligt denna beskrivs närmare i avsnittet *Revisorns ansvar*. Vi är oberoende i förhållande till moderbolaget och koncernen enligt god revisorssed i Sverige och har i övrigt fullgjort vårt yrkesetiska ansvar enligt dessa krav.

Vi anser att de revisionsbevis vi har inhämtat är tillräckliga och ändamålsenliga som grund för våra uttalanden.

Styrelsens och verkställande direktörens ansvar

Det är styrelsen som har ansvaret för förslaget till dispositioner beträffande bolagets vinst eller förlust. Vid förslag till utdelning innefattar detta bland annat en bedömning av om utdelningen är försvarlig med hänsyn till de krav som bolagets och koncernens verksamhetsart, omfattning och risker ställer på storleken av moderbolagets och koncernens egna kapital, konsolideringsbehov, likviditet och ställning i övrigt.

Styrelsen ansvarar för bolagets organisation och förvaltningen av bolagets angelägenheter. Detta innefattar bland annat att fortlöpande bedöma bolagets och koncernens ekonomiska situation och att tillse att bolagets organisation är utformad så att bokföringen, medelsförvaltningen och bolagets ekonomiska angelägenheter i övrigt kontrolleras på ett betryggande sätt. Den verkställande direktören ska sköta den löpande förvaltningen enligt styrelsens riktlinjer och anvisningar och bland annat vidta de åtgärder som är nödvändiga för att bolagets bokföring ska fullgöras i överensstämmelse med lag och för att medelsförvaltningen ska skötas på ett betryggande sätt.

Revisorns ansvar

Vårt mål beträffande revisionen av förvaltningen, och därmed vårt uttalande om ansvarsfrihet, är att inhämta revisionsbevis för att med en rimlig grad av säkerhet kunna bedöma om någon styrelseledamot eller verkställande direktören i något väsentligt avseende:

- företagit någon åtgärd eller gjort sig skyldig till någon försummelse som kan föranleda ersättningsskyldighet mot bolaget, eller
- på något annat sätt handlat i strid med aktiebolagslagen, årsredovisningslagen eller bolagsordningen.

Vårt mål beträffande revisionen av förslaget till dispositioner av bolagets vinst eller förlust, och därmed vårt uttalande om detta, är att med rimlig grad av säkerhet bedöma om förslaget är förenligt med aktiebolagslagen.


Rimlig säkerhet är en hög grad av säkerhet, men ingen garanti för att en revision som utförs enligt god revisionsssed i Sverige alltid kommer att upptäcka åtgärder eller försummelser som kan föranleda ersättningsskyldighet mot bolaget, eller att ett förslag till

dispositioner av bolagets vinst eller förlust inte är förenligt med aktiebolagslagen.

Som en del av en revision enligt god revisionsssed i Sverige använder vi professionellt omdöme och har en professionellt skeptisk inställning under hela revisionen. Granskningen av förvaltningen och förslaget till dispositioner av bolagets vinst eller förlust grundar sig främst på revisionen av räkenskaperna. Vilka tillkommande granskningsåtgärder som utförs baseras på vår professionella bedömning med utgångspunkt i risk och väsentlighet. Det innebär att vi fokuserar granskningen på sådana åtgärder, områden och förhållanden som är väsentliga för verksamheten och där avsteg och överträdelser skulle ha särskild betydelse för bolagets situation. Vi går igenom och prövar fattade beslut, beslutsunderlag, vidtagna åtgärder och andra förhållanden som är relevanta för vårt uttalande om ansvarsfrihet. Som underlag för vårt uttalande om styrelsens förslag till dispositioner beträffande bolagets vinst eller förlust har vi granskat styrelsens motiverade yttrande samt ett urval av underlagen för detta för att kunna bedöma om förslaget är förenligt med aktiebolagslagen.

Göteborg, 2024-05-29

Mazars AB



Madeleine Bratt

Auktoriserad revisor

Fotokopians överensstämmelse
med originalet intygas.



0708-352711