

Sanolium Group Holding AB

Org nr 559187-2931

ÅRSREDOVISNING OCH KONCERNREDOVISNING

FÖR

RÄKENSKAPSÅRET

2021-01-01 - 2021-12-31

INNEHÅLL	SIDA
Förvaltningsberättelse	2 - 3
Koncernens resultaträkning/ rapport över totalresultat	4
Koncernens balansräkning	5
Förändringar i koncernens eget kapital	6
Koncernens kassaflödesanalys	7
Noter avseende koncernredovisningen	8 - 23
Moderbolagets resultaträkning	24
Moderbolagets balansräkning	25
Förändringar i moderbolagets eget kapital	25
Moderbolagets kassaflödesanalys	26
Noter avseende moderbolagets årsredovisning	26 - 27

Fastställelseintyg

Undertecknad styrelseledamot i Sanolium Group Holding intygar att resultaträkningen och balansräkningen i årsredovisningen har fastställts på årsstämman 2022-07-04. Årsstämman beslutade att godkänna styrelsens förslag till resultatdisposition.

Jag intygar också att innehållet i årsredovisningen och revisionsberättelsen stämmer överens med originalen.

2022-12-16



Lars Andåker

Förvaltningsberättelse

Information om verksamheten

Sanolium Group Holding AB äger sedan 19 februari 2019 Cambio-koncernen. Cambio är en av de största leverantörerna av journalsystem i Norden med användare vid sjukhus, vårdcentraler och specialist-enheter. Visionen är ett heltäckande IT-stöd för hela sjukvården och koncernens produkter säljs främst under varumärket Cosmic.

Inom koncernen finns även besläktade verksamhetsgrenar. Cambio Viva är ett IT-stöd för kommuners dokumentation kring arbetsprocesser och arbetsflöden inom omsorg och hälso- och sjukvård. Cambio CDS är ett datoriserat kliniskt beslutsstöd som kombinerar patientspecifika uppgifter med regelverk baserade på medicinsk evidens för att fånga upp riskfaktorer och ge bästa möjliga vård för patienten.

Cambio-koncernens affärsmodell bygger i huvudsak på försäljning av licenser, underhåll samt produktrelaterade konsulttjänster.

Efter att ha emitterat en företagsobligation i september 2019 är underkoncernen Sanolium AB-koncernen publik.

Ägarförhållanden

Sanolium Group Holding AB ägs till ca 80 % av Innovation Holdco Ltd (org nr 11182659) som tillhör Investcorp, ett globalt investmentbolag med investeringar i företag med stark tillväxtpotential och en positionering i sin respektive bransch. Investcorps ägarandel är ca 80 % och övriga ca 20 % ägs huvudsakligen av anställda och intressenter.

Väsentliga händelser under räkenskapsåret

Under 2021 har koncernen fortsatt det omfattande implementationsprojekt som påbörjades då koncernen erhöll den stora Sussa-upphandlingen i december 2018. Denna upphandling gjordes av nio regioner som i samverkan upphandlade ett nytt vårdinformationsstöd. Fokus har varit på både nyutveckling för att möta de nya kundernas krav samt även strategisk vidareutveckling hos den tidigare kundgruppen.

Bekämpningen av Covid-19 har synliggjort behovet av ett nationellt vaccinationsregister. Under 2021 har dotterbolaget MittVaccin Sverige AB (förvärvat 2020) tecknat avtal med flera av Sveriges regioner.

Även behovet av att hantera lager av skyddsutrustning på ett tids- och resurseffektivt sätt blev tydligt under pandemin. Sedan första kvartalet ingår koncernen i ett joint venture under benämningen Cambio Vårdlogistik. Med hjälp av en app ges organisationer överblick över lagerstatus m m. Koncernen ser fler framtida användningsområden för produkten.

Koncernens vision om ökat kundinflytande i form av "open standards" resulterade andra halvåret i ett avtal med Karolinska Universitetssjukhuset om implementering av ett kliniskt data-register.

Till följd av det förbättrade pandemiläget kunde koncernen under det fjärde kvartalet se en normalisering av verksamheten med ökad kundintegration.

I oktober tillträdde Rami Avidan i rollen som CEO. Rami Avidan har 20 års erfarenhet av digitalisering, specifikt från Internet of Things (IoT) och IT-säkerhetsbranschen. Rami har en bakgrund som såväl entreprenör som ledare inom stora företag och var senast VD för Deutsche Telekom's IoT-verksamhet och dessförinnan var han VD för Tele2 IoT.

Förväntad framtida utveckling

Sanolium-koncernen med sitt ägande i Cambio har en stark position på E-hälsomarknaden. Tillväxtpotentialen bedöms vara mycket god både i Sverige och internationellt.

Förslag till vinstdisposition

Det egna kapitalet i koncernen uppgår till 1 234 431 tkr varav räkenskapsårets resultat är 13 939 tkr.

Moderbolaget

Till årsstämmans förfogande står följande vinstmedel.

kronor	
Överkursfond	1 364 644 922
Balanserat resultat	37 539
Årets resultat	351 573
	1 365 034 034
Styrelsen föreslår att vinstmedlen disponeras så att	
i ny räkning överförs	1 365 034 034

KONCERNENS RESULTATRÄKNING

tkr	Not	2021	2020
Nettoomsättning	4	717 117	641 238
Aktiverat arbete för egen räkning		105 350	35 224
Övriga rörelseintäkter	5	73 468	51 084
Summa		895 935	727 546
Övriga externa kostnader	6	- 231 638	- 182 785
Personalkostnader	7	- 463 393	- 417 634
Av- och nedskrivningar av materiella anläggningstillgångar, immateriella tillgångar och nyttjanderätter	8	- 153 235	- 147 487
Rörelseresultat		47 669	- 20 360
Finansiella intäkter	9	5 930	2 101
Finansiella kostnader	9	- 32 784	- 26 664
Summa finansiella poster		- 26 854	- 24 563
Resultat före skatt		20 815	- 44 923
Skatt	10	- 6 876	770
Årets resultat		13 939	- 44 153

KONCERNENS RAPPORT ÖVER TOTALRESULTAT

tkr	2021	2020
Räkenskapsårets resultat	13 939	- 44 153
Poster som kan komma att omklassificeras till resultaträkningen:		
Valutakursdifferenser vid omräkning av utländska verksamheter	1 344	- 8 965
Summa totalresultat för räkenskapsåret	15 283	- 53 118

KONCERNENS BALANSRÄKNING

tkr	Not	2021-12-31	2020-12-31
TILLGÅNGAR			
Anläggningstillgångar			
Immateriella tillgångar	11	2 027 182	2 048 961
Materiella anläggningstillgångar	12	23 441	18 116
Nyttjanderättstillgångar	13	33 477	50 606
Finansiella anläggningstillgångar		3 411	3 229
Summa anläggningstillgångar		2 087 511	2 120 912
Omsättningstillgångar			
Kundfordringar	15	129 199	76 392
Upparbetade ej fakturerade intäkter	16	135 154	55 710
Skattefordringar		1 259	9 511
Övriga fordringar		7 418	8 121
Förutbetalda kostnader och upplupna intäkter	17	23 907	17 269
Likvida medel	18	414 999	399 160
Summa omsättningstillgångar		711 936	566 163
SUMMA TILLGÅNGAR		2 799 447	2 687 075
EGET KAPITAL OCH SKULDER			
Eget kapital			
Aktiekapital	19	13 768	13 756
Övrigt tillskjutet kapital		1 364 645	1 363 332
Reserver		- 8 095	- 9 390
Balanserade vinstmedel inklusive årets resultat		- 135 887	- 149 826
Summa eget kapital		1 234 431	1 217 872
Långfristiga skulder			
Obligationslån	20	498 224	497 574
Leasingskulder	13	22 909	33 017
Pensionsförpliktelser		15 335	15 269
Uppskjutna skatteskulder	21	334 207	338 096
Summa långfristiga skulder		870 675	883 956
Kortfristiga skulder			
Kortfristig skuld kreditinstitut		50 000	-
Leverantörsskulder		8 201	14 992
Förskott från kunder	22	3 708	32 466
Leasingskulder	13	11 346	18 042
Övriga skulder	23	70 097	26 732
Upplupna kostnader	24	78 160	80 572
Förutbetalda intäkter	25	472 829	412 443
Summa kortfristiga skulder		694 341	585 247
SUMMA EGET KAPITAL OCH SKULDER		2 799 447	2 687 075

FÖRÄNDRINGAR I KONCERNENS EGET KAPITAL

tkr	Aktie- kapital	Övrigt tillskjutet kapital	Reserver	Balanserat resultat (inklusive årets resultat)	Summa eget kapital
Ingående eget kapital 2020-01-01	13 654	1 351 701	- 425	- 105 673	1 259 257
Räkenskapsårets resultat				- 44 153	- 44 153
Valutakursdifferenser vid omräkning av utländska verksamheter			- 8 965		- 8 965
Summa totalresultat Transaktioner med bolagets ägare					- 53 118
Nyemission	102	11 631			11 733
Utgående eget kapital 2020-12-31	13 756	1 363 332	- 9 390	- 149 826	1 217 872
Räkenskapsårets resultat				13 939	13 939
Valutakursdifferenser vid omräkning av utländska verksamheter			1 344		1 344
Summa totalresultat Transaktioner med bolagets ägare					15 283
Nyemission	12	1 264			1 276
Utgående eget kapital 2021-12-31	13 768	1 364 596	- 8 046	- 135 887	1 234 431

2022110303286

KONCERNENS KASSAFLÖDESANALYS

tkr	Not	2021	2020
Kassaflöde från den löpande verksamheten			
Resultat före skatt		20 815	- 44 923
Justering för poster som inte ingår i kassaflödet			
Av- och nedskrivningar		153 235	147 487
Betald inkomstskatt		- 14 196	- 20 524
		159 854	82 040
Kassaflöde från förändring av rörelsekapital			
Förändring av kundfordringar		- 52 806	18 917
Förändring av övriga kortfristiga fordringar		- 78 448	15 425
Förändring av leverantörsskulder		- 6 791	- 2 125
Förändring av övriga kortfristiga skulder		78 543	36 663
Förändring av rörelsekapital		- 59 502	68 880
Kassaflöde från den löpande verksamheten		100 352	150 920
Förvärv av dotterbolag (efter avdrag av förvärvade likvida medel)		-	- 25 746
Investeringar i materiella anläggningstillgångar		- 12 288	- 9 905
Investeringar i finansiella anläggningstillgångar		-	- 307
Investeringar i immateriella tillgångar		- 105 350	- 35 224
Kassaflöde från investeringsverksamheten		- 117 638	- 71 182
Nyemission		1 276	2 482
Upptagna lån		100 000	-
Amortering av lån		- 50 000	-
Utbetalningar avseende amortering av leasingskulder		- 19 554	- 18 912
Kassaflöde från finansieringsverksamheten		31 722	- 16 430
Förändring av likvida medel		14 436	63 308
Likvida medel vid räkenskapsårets början		399 160	337 261
Kursdifferenser likvida medel		1 403	- 1 409
Likvida medel vid räkenskapsårets slut		414 999	399 160

2022110303287

NOTER, KONCERNEN

Not 1. ALLMÄN INFORMATION

Sanolium Group Holding AB (organisationsnummer 559187-2931) är ett aktiebolag registrerat i Sverige med säte i Stockholm. Adressen till huvudkontoret är Drottninggatan 89, 113 60 Stockholm. Sanolium Group Holding AB och dess dotterbolag ("koncernen") bedriver utveckling av informationssystem inom sjukvårdssektorn och därmed annan förenlig verksamhet.

Alla belopp i notupplysningarna är i tkr där inget annat anges.

Not 2. SAMMANFATTNING AV VIKTIGA REDOVISNINGSPRINCIPER

Nedan presenteras de väsentliga redovisningsprinciper som tillämpats vid upprättandet av denna koncernredovisning. Koncernredovisningen omfattar Sanolium Group Holding AB och dess dotterbolag.

2.1 Grunder för rapporternas upprättande

Koncernredovisningen har upprättats i enlighet med Årsredovisningslagen, RFR 1 Kompletterande redovisningsregler för koncerner samt International Financial Reporting Standards (IFRS) och tolkningar från IFRS Interpretations Committee (IFRS IC) sådana de antagits av EU.

Koncernredovisningen har upprättats enligt anskaffningsvärdemetoden.

Inga av de IFRS- eller IFRIC-tolkningar som publicerats men ännu inte trätt i kraft, förväntas ha någon väsentlig inverkan på koncernen.

2.2 Koncernredovisning

Dotterbolag är alla bolag över vilka koncernen har bestämmande inflytande. Koncernen kontrollerar ett bolag när den exponeras för eller har rätt till rörlig avkastning från sitt innehav i företaget och har möjlighet att påverka avkastningen genom sitt inflytande i bolaget. Dotterbolag inkluderas i koncernredovisningen från och med den dag då det bestämmande inflytandet överförs till koncernen. De exkluderas ur koncernredovisningen från och med den dag då det bestämmande inflytandet upphör.

Förvärvsmetoden används för redovisning av koncernens rörelseförvärv. Köpeskillingen för förvärvet av ett dotterbolag utgörs av verkligt värde på överlåtna tillgångar och skulder. I köpeskillingen ingår även verkligt värde på alla tillgångar eller skulder som är en följd av en överenskommelse om villkorad köpeskillning. Identifierbara förvärvade tillgångar och övertagna skulder i ett rörelseförvärv värderas inledningsvis till verkliga värden på förvärvsdagen. Förvärvsrelaterade kostnader kostnadsförs när de uppstår.

Koncerninterna transaktioner, balansposter samt orealiserade vinster och förluster på transaktioner mellan koncernbolag elimineras. Redovisningsprinciperna för dotterbolag har i förekommande fall ändrats för att garantera en konsekvent tillämpning av koncernens principer.

2.3 Segmentrapportering

I enlighet med definitionen av rörelsesegment i IFRS 8 redovisar koncernen enbart ett enda segment. Utgångspunkten för att identifiera rörelsesegment om vilka separat information kan lämnas är den interna rapporteringen till och uppföljning av koncernens ledning. Koncernledningen följer upp rörelseresultat för hela verksamheten som ett rörelsesegment.

2.4 Omräkning av utländsk valuta

2.4.1 Funktionell valuta och rapportvaluta

De olika enheterna i koncernen har den lokala valutan som funktionell valuta då den definierats som den valuta som används i den primära ekonomiska miljö där respektive enhet huvudsakligen är verksam. I koncernredovisningen används svenska kronor (SEK) som är moderföretagets funktionella valuta och koncernens rapportvaluta.

2.4.2 Transaktioner och balansposter

Transaktioner i utländsk valuta omräknas till den funktionella valutan enligt de valutakurser som gäller på transaktionsdagen. Valutakursvinster och -förluster som uppkommer vid betalning av sådana

transaktioner och vid omräkning av monetära tillgångar och skulder i utländsk valuta till balansdagens kurs, redovisas i rörelseresultatet i rapporten över totalresultat.

2.4.3 Omräkning av utländska koncernbolag

Resultat och finansiell ställning för alla koncernbolag som har en annan funktionell valuta än rapportvalutan omräknas till koncernens rapportvaluta. Tillgångar och skulder för var och en av balansräkningarna omräknas från utlandsverksamhetens funktionella valuta till koncernens rapporteringsvaluta på balansdagen. Intäkter och kostnader för var och en av resultaträkningarna omräknas till svenska kronor till den genomsnittskurs som förelegat vid varje transaktionstidpunkt. Omräkningsdifferenser som uppstår vid valutaomräkning av utlandsverksamheter redovisas i övrigt totalresultat och balanseras i reserver i eget kapital.

2.5 Intäktsredovisning

En intäkt ska, enligt IFRS 15, redovisas när kunden erhåller kontroll över den sålda varan eller tjänsten och därmed har möjlighet att använda varan eller tjänsten och erhålla nyttan. Koncernens intäktsslag utgörs av licensintäkter, underhåll, konsultintäkter samt övriga intäkter.

2.5.1 Licensintäkter

Vid försäljning av standardlicenser redovisar koncernen intäkten då skriftligt avtal undertecknats av kunden och leverans har skett. Inom intäktsslaget licensintäkter redovisar koncernen även intäkter avseende strategiska utvecklingsprojekt. Dessa inleds oftast med en förstudie och när den avslutats redovisas intäkten. Då förstudien lett vidare till ett utvecklingsprojekt redovisas intäkten i takt med att uppdraget utförs (se not 4).

2.5.2 Underhåll

Inkomster från underhållsavtal faktureras årligen eller kvartalsvis i förskott. Intäkten redovisas linjärt över avtalsperioden då kunden erhåller nyttan löpande (se not 4).

2.5.3 Konsultintäkter

Många av koncernens tjänsteuppdrag utförs på löpande räkning och konsultintäkterna redovisas i takt med att kunden erhåller nyttan av tjänsten (se not 4).

2.5.4 Övriga intäkter

Övriga intäkter består av vidareförsäljning av kostnader såsom konsultarvoden, resekostnader och tredjepartsprodukter. Intäkt avseende vidareförsäljning av kostnader redovisas i samband med fakturering.

2.6 Aktuell och uppskjuten skatt

Periodens skattekostnad omfattar aktuell och uppskjuten skatt.

Den aktuella skattekostnaden beräknas på basis av de skatteregler som på balansdagen är beslutade eller i praktiken beslutade i de länder där moderföretaget och dess dotterföretag är verksamma och genererar skattepliktiga intäkter. Ledningen utvärderar regelbundet de yrkanden som gjorts i självdeklarationer avseende situationer där tillämpliga skatteregler är föremål för tolkning. Den gör, när så bedöms lämpligt, avsättningar för belopp som troligen ska betalas till skattemyndigheten.

Uppskjuten skatt redovisas på alla temporära skillnader som uppkommer mellan det skattemässiga värdet på tillgångar och skulder och dess redovisade värden i koncernredovisningen. Uppskjuten inkomstskatt beräknas med tillämpning av skattesatser (och -lagar) som har beslutats eller aviserats per balansdagen och som förväntas gälla när den berörda uppskjutna skattefordran realiserar eller den uppskjutna skatteskulden regleras.

Uppskjutna skattefordringar redovisas i den omfattning det är troligt att framtida skattemässiga överskott kommer att finnas tillgängliga, mot vilka de temporära skillnaderna kan utnyttjas.

Uppskjutna skattefordringar och -skulder kvittas när det finns en legal kvittningsrätt för aktuella skattefordringar och -skulder och när de uppskjutna skattefordringarna och -skulderna hänför sig till skatter debiterade av en och samma skattemyndighet samt avser antingen samma skattesubjekt eller olika skattesubjekt, där det finns en avsikt att reglera saldon genom nettobetalningar.

2.7 Leasing

Koncernens leasingavtal avser i allt väsentligt kontorslokaler och –utrustning, tjänstebilar samt hyra av testmiljö.

Leasingavtalen redovisas som nyttjanderättstillgångar och en motsvarande skuld den dagen som den leasade tillgången finns tillgänglig för användning av koncernen. Varje leasingbetalning fördelas mellan amortering av skulden och finansiell kostnad. Den finansiella kostnaden ska fördelas över leasingperioden så att varje redovisningsperiod belastas med ett belopp som motsvarar en fast räntesats för den under respektive period redovisade skulden.

Nyttjanderättstillgångar skrivs av linjärt över det kortare av tillgångens nyttjandeperiod och leasingavtalets längd.

Tillgångar och skulder som uppkommer från leasingavtal redovisas initialt till nuvärde. Leasingskulderna inkluderar nuvärdet av fasta avgifter och variabla avgifter som beror på ett index.

Leasingbetalningarna diskonteras med den marginella låneräntan.

Tillgångarna med nyttjanderätt värderas till anskaffningsvärde och inkluderar den initiala värderingen av leasingskulden och betalningar gjorda vid eller innan den tidpunkt då den leasade tillgången görs tillgänglig för leasetagaren.

Leasingavgifter hänförliga till korttidsleasingavtal och leasingavtal för vilka den underliggande tillgången har ett lågt värde redovisas som en kostnad linjärt över leasingperioden. Korttidsleasingavtal är avtal med en leasingperiod på 12 månader eller mindre. Leasingavtal för vilka den underliggande tillgången har ett lågt värde avser i allt väsentligt kontorsutrustning.

Optioner att förlänga eller säga upp avtal finns inkluderade i koncernens leasingavtal gällande kontor. Villkoren används för att maximera flexibiliteten i hanteringen av avtalen. Optioner att förlänga eller säga upp avtal inkluderas i tillgången och skulden då det är rimligt säkert att de kommer att utnyttjas.

2.8 Immateriella tillgångar

2.8.1 Forskning och utveckling

Koncernen utvecklar och erbjuder vårdinformationssystem inklusive närliggande tjänster. Alla utgifter som är direkt hänförliga till utveckling och testning av identifierbara och unika produkter kontrollerade av koncernen redovisas som immateriella tillgångar när följande kriterier är uppfyllda:

- det är tekniskt möjligt att färdigställa produkten eller processen så att den kan användas,
- koncernens avsikt är att färdigställa produkten och att använda eller sälja den,
- det finns förutsättningar att använda eller sälja produkten,
- det kan visas hur produkten genererar troliga framtida ekonomiska fördelar,
- adekvata tekniska, ekonomiska och andra resurser för att fullfölja utvecklingen och för att använda eller sälja produkten finns tillgängliga samt
- de utgifter som är hänförliga till produkten under dess utveckling kan beräknas på ett tillförlitligt sätt.

Utgifter för forskning kostnadsförs när de uppstår. Utvecklingskostnader som kostnadsförts i tidigare räkenskapsår redovisas inte som en tillgång i efterföljande räkenskapsår.

Balanserade utvecklingskostnader redovisas som immateriella tillgångar och skrivs av från den tidpunkt då tillgången är färdig att användas. Nyttjandeperioden uppgår till 5 år.

Eventuella nedskrivningsbehov av ej färdigställda utvecklingsprojekt prövas årligen genom en jämförelse mellan beräknat återvinningsvärde och redovisat värde.

2.8.2 Kundkontrakt, Varumärken och Teknologi

Identifierad immateriell tillgång hänförlig till kundkontrakt skrivs av under en nyttjandeperiod om 19 år vilket speglar kontraktslängden för den offentliga upphandling som dotterbolaget Cambio Healthcare Systems AB erhöi i nära anslutning till att koncernen bildades.

Identifierad immateriell tillgång hänförlig till teknologi skrivs av under en nyttjandeperiod om 15 år vilket speglar koncernens uppskattning av den tidsperiod som beräknas löpa innan befintlig teknologi ersatts av ny.

Identifierad immateriell tillgång hänförlig till varumärken bedöms ha en obestämbar nyttjandeperiod och är inte föremål för årliga avskrivningar. Koncernen verkar på en marknad med stark tillväxt där koncernens produkter redan är dominerande. Den samhällsnytta koncernen bidrar till bedöms bestå under lång tid framöver.

2.8.3 Goodwill

Goodwill uppstår vid förvärv av dotterbolag. Det avser det belopp varmed köpeskillingen, eventuellt innehav utan bestämmande inflytande i det förvärvade bolaget samt verkligt värde per förvärvsdagen på tidigare eget kapital-andel i det förvärvade bolaget, överstiger verkligt värde på identifierbara förvärvade nettotillgångar. I syfte att testa nedskrivningsbehov fördelas goodwill som förvärvats till kassagenererande enheter som förväntas bli gynnade av synergier från förvärvet. Varje enhet som goodwill har fördelats till motsvarar den lägsta nivå i koncernen på vilken goodwillen i fråga övervakas i den interna styrningen.

Goodwill nedskrivningstestas årligen eller oftare om händelser eller ändringar i förhållanden indikerar en möjlig värdeminskning. Det redovisade värdet på den kassagenererande enhet som goodwill hänförs till (koncernen som helhet) jämförs med återvinningsvärdet, vilket är det högsta av nyttjandevärdet och det verkliga värdet minus försäljningskostnader. Eventuell nedskrivning redovisas omedelbart som en kostnad och återförs inte.

2.9 Materiella anläggningstillgångar

Materiella anläggningstillgångar innefattar inventarier och redovisas till anskaffningsvärde med avdrag för avskrivningar. I anskaffningsvärdet ingår utgifter som direkt kan hänföras till förvärvet av tillgången.

Tillkommande utgifter läggs till tillgångens redovisade värde eller redovisas som en separat tillgång, beroende på vilket som är lämpligt, endast då det är sannolikt att de framtida ekonomiska förmåner som är förknippade med tillgången kommer att komma koncernen tillgodo och tillgångens anskaffningsvärde kan mätas på ett tillförlitligt sätt. Redovisat värde för den ersatta delen tas bort från balansräkningen. Alla andra former av reparationer och underhåll redovisas som kostnader under den period de uppkommer.

Avskrivningar på tillgångar, för att fördela deras anskaffningsvärde ner till det beräknade restvärdet över den beräknade nyttjandeperioden, görs linjärt enligt följande:

Byggnader	50 år
Markanläggningar	20 år
Inventarier	5 år
Datorer	3 år

Tillgångarnas restvärden och nyttjandeperiod prövas vid varje rapportperiods slut och justeras vid behov. En tillgångs redovisade värde skrivs omgående ner till dess återvinningsvärde om redovisat värde överstiger dess bedömda återvinningsvärde. Vinster och förluster vid avyttring fastställs genom en jämförelse mellan försäljningsintäkten och det redovisade värdet och redovisas i övriga rörelseintäkter/övriga rörelsekostnader netto i rapporten över totalresultat.

2.10 Finansiella instrument

Koncernens finansiella tillgångar och skulder utgörs av posterna; kundfordringar, upparbetade ej fakturerade intäkter, övriga fordringar, upplupna intäkter, likvida medel, obligationslån, leverantörsskulder, övriga skulder och upplupna kostnader.

2.10.1 Första redovisningstillfället

Finansiella tillgångar och finansiella skulder redovisas när koncernen blir part i instrumentets avtalsmässiga villkor. Köp och försäljning av finansiella tillgångar och skulder redovisas på affärsdagen, d v s det datum då koncernen förbinder sig att köpa eller sälja tillgången. Finansiella instrument redovisas vid första redovisningstillfället till verkligt värde plus transaktionskostnader som är direkt hänförliga till förvärv eller emission av finansiell tillgång eller finansiell skuld, till exempel avgifter och provisioner.

2.10.2 Finansiella tillgångar – klassificering och värdering

Koncernen klassificerar och värderar sina finansiella tillgångar i kategorin upplupet. Klassificeringen av investeringar i skuldinstrument beror på koncernens affärsmodell för hantering av finansiella tillgångar och de avtalsenliga villkoren för tillgångarnas kassaflöden.

2.10.2.1 Finansiella tillgångar värderade till upplupet anskaffningsvärde

Tillgångar som innehas med syftet att inkassera avtalsenliga kassaflöden och där dessa kassaflöden endast utgör kapitalbelopp och ränta värderas till upplupet anskaffningsvärde. Det redovisade värdet av dessa tillgångar justeras med eventuella förväntade kreditförluster. Koncernens finansiella tillgångar som värderas till upplupet anskaffningsvärde utgörs av posterna kundfordringar, upparbetade ej fakturerade intäkter, övriga fordringar, upplupna intäkter och likvida medel.

2.10.3 Finansiella skulder – klassificering och värdering

Koncernens finansiella skulder värderas efter det första redovisningstillfället till upplupet anskaffningsvärde med tillämpning av effektivräntemetoden. Finansiella skulder består av obligationslån, leverantörsskulder, övriga kortfristiga skulder och upplupna kostnader.

2.10.4 Derivat

Koncernen innehar ett derivat-instrument i form av ett räntetak som redovisas till verkligt värde per balansdagen (se även punkt 3.2.2).

2.10.5 Kapitalförsäkring

Koncernen innehar en kapitalförsäkring vars syfte är att säkra ett pensionsåtagande. Pensionsskulden netto redovisas mot tillgången för kapitalförsäkringen till verkligt värde.

2.11 Kundfordringar

Kundfordringar är belopp hänförliga till kunder avseende sålda tjänster som utförs i den löpande verksamheten. Kundfordringar klassificeras som omsättningstillgångar. Kundfordringar redovisas initialt till transaktionspriset. Koncernen innehar kundfordringarna i syfte att insamla avtalsenliga kassaflöden. Kundfordringar värderas därmed vid efterföljande redovisningstidpunkter till upplupet anskaffningsvärde med tillämpning av effektivräntemetoden.

2.12 Likvida medel

I likvida medel ingår, i såväl balansräkningen som i rapporten över kassaflöden, banktillgodohavanden.

2.13 Upplåning

Koncernens upplåning består av obligationslån. Upplåning redovisas inledningsvis till verkligt värde, netto efter transaktionskostnader. Upplåning redovisas därefter till upplupet anskaffningsvärde och eventuell skillnad mellan erhållet belopp (netto efter transaktionskostnader) och återbetalningsbeloppet redovisas i rapporten över totalresultat fördelat över låneperioden, med tillämpning av effektivräntemetoden.

2.14 Leverantörsskulder

Leverantörsskulder är finansiella instrument och avser förpliktelser att betala för varor och tjänster som har förvärvats i den löpande verksamheten från leverantörer. Leverantörsskulder klassificeras som kortfristiga skulder om de förfaller inom ett år.

2.15 Ersättningar till anställda

2.15.1 Kortfristiga ersättningar till anställda

Skulder för löner och ersättningar, inklusive icke-monetära förmåner och betald frånvaro, som förväntas bli reglerade inom 12 månader efter räkenskapsårets slut, redovisas som kortfristiga skulder till det odiskonterade belopp som förväntas bli betalt när skulderna regleras. Skulden redovisas som förpliktelse avseende ersättningar till anställda i koncernens balansräkning.

2.15.2 Pensionsförpliktelser

Koncernen har huvudsakligen avgiftsbestämda pensionsplaner. En avgiftsbestämd pensionsplan är en pensionsplan enligt vilken företaget betalar fasta avgifter till en separat juridisk enhet. Koncernen har inte några rättsliga eller informella förpliktelser att betala ytterligare avgifter om denna juridiska enhet inte har tillräckliga tillgångar för att betala alla ersättningar till anställda som hänger samman med de anställdas tjänstgöring under innevarande eller tidigare perioder. Avgifterna redovisas som

personalkostnader i rapporten över totalresultat när de förfaller till betalning. Inom koncernen finns också en pensionsförpliktelse i form av en kapitalförsäkring. Pensionsskulden netto redovisas mot tillgången för kapitalförsäkringen som en avgiftsbestämd plan.

2.16 Kassaflödesanalys

Kassaflödesanalysen upprättas enligt indirekt metod. Det redovisade kassaflödet omfattar endast transaktioner som medfört in- eller utbetalningar.

NOT 3.

FINANSIELL RISKHANTERING SAMT VÄSENTLIGA UPPSKATTNINGAR OCH BEDÖMNINGAR

3.1 Finansiella riskfaktorer

Koncernen utsätts genom sin verksamhet för en mängd olika finansiella risker såsom: marknadsrisker (valutarisk och ränterisk), kreditrisk och likviditetsrisk. Koncernen eftersträvar att minimera potentiella ogynnsamma effekter på koncernens finansiella resultat.

Målsättningen med koncernens finansverksamhet är att

- säkerställa att koncernen kan fullgöra sina betalningsåtaganden,
- hantera finansiella risker,
- säkerställa tillgång till erforderlig finansiering och
- optimera koncernens finansnetto.

Det är styrelsen som är ytterst ansvarig för exponering, hantering och uppföljning av koncernens risker. Ramarna för den finansiella riskhanteringen fastställs av styrelsen och revideras årligen. Styrelsen har delegerat ansvaret för den dagliga riskhanteringen till VD som i sin tur har delegerat till CFO. Styrelsen har möjlighet att besluta om tillfälliga avsteg från de fastställda ramarna.

3.2 Marknadsrisk

3.2.1 Valutarisk

Koncernen verkar i Sverige samt internationellt och utsätts för valutarisker som uppstår från olika valutaexponeringar. Valutarisk uppstår genom framtida transaktioner, framförallt betalningsutflöden, och redovisade tillgångar och skulder i en valuta som inte är företagets funktionella valuta, såsom transaktionsexponering. Koncernens exponering för valutarisk består framför allt av att transaktioner mellan dotterbolag sker i annan valuta.

I Sanolium uppstår valutarisk framförallt av gränsöverskridande handel. Väsentliga balansposter i DKK återfinns inom kundfordringar. 10 punkters upp- eller nedgång i växelkursen mot den svenska kronan skulle innebära en kursvinst/ kursförlust om 2 msek. Koncernen kan enligt sin finanspolicy reducera sin transaktionsexponering genom att använda derivatinstrument i form av terminskontrakt, swappar och valutaoptioner. Per balansdagen används dock inte något derivat.

3.2.2 Ränterisk

Koncernen emitterade i september 2019 en företagsobligation som löper med en ränta på Stibor 3M + 4,25%. I syfte att minska exponeringen av den rörliga räntekomponenten tecknade koncernen i april 2020 avtal om ett räntetak. Därmed begränsas den rörliga räntan på hälften av obligationsvärdet till 0,188%. Detta räntederivat löper till 2026-03-23. Verkligt värde per 2021-12-31 uppgick till 149 tkr enligt en oberoende marknadsvärdering.

3.3 Väsentliga uppskattningar och bedömningar

Koncernen gör uppskattningar och antaganden om framtiden. De uppskattningar för redovisningsändamål som blir följden av dessa kommer, definitionsmässigt, sällan att motsvara det verkliga resultatet. De uppskattningar och antaganden som innebär en betydande risk för väsentliga justeringar i redovisade värden för tillgångar och skulder under nästkommande räkenskapsår behandlas i huvuddrag nedan.

3.3.1

Goodwill och varumärken

Koncernen undersöker årligen om något nedskrivningsbehov föreligger för goodwill och varumärken i enlighet med den redovisningsprincip som beskrivs i not 2.8.3. Återvinningsvärden för kassagenererande enheter har fastställts genom beräkning av nyttjandevärde vilket kräver vissa antaganden. Beräkningarna baseras på kassaflödesprognoser fastställda av ledningen för de kommande fem åren. Kassaflöden efter femårsperioden extrapoleras med en tillväxttakt som bedöms rimlig utifrån branschspecifika företag.

3.3.2

Aktivering av utvecklingsarbeten

Koncernen bedriver utvecklingsarbete avseende IT-stödet för vården, Cosmic, och bedömer att 105,4 msek (35,2 msek) uppfyller kraven för aktivering för räkenskapsåret. Det aktiverade beloppet styrks till stor del av kontrakterade framtida intäkter

NOT 4. KATEGORIER AV INTÄKTER OCH SEGMENTINFORMATION**Segmentinformation**

I enlighet med definitionen av rörelsesegment under redovisningsprinciper redovisar koncernen enbart ett rörelsesegment. Utvärdering av verksamheten sker dels på intäktsslag och dels på geografiskt område. Detta framgår av nedanstående tabeller. Koncernens största kunder utgörs av ett antal av Sveriges regioner (ingen enskild kund står dock för mer än 10 % av omsättningen). Intäkter som redovisas över tid faktureras i förskott (se not 24).

	2021	2020
Licensintäkter	87 471	98 755
Underhållsintäkter	444 676	421 947
Konsultintäkter	184 970	120 536
Summa	717 117	641 238
Tidpunkt för intäkt/redovisning		
Vid en tidpunkt	272 441	219 291
Över tid	444 676	421 947
Summa	717 117	641 238
Nettoomsättning per land		
Sverige	663 495	523 736
Danmark	32 580	95 690
Storbritannien	21 042	21 812
Summa	717 117	641 238

NOT 5. ÖVRIGA RÖRELSEINTÄKTER

	2021	2020
Vidareförsäljning, löpande kostnader	20 645	13 868
Vidareförsäljning, tredjepartprodukter	51 628	36 809
Övriga intäkter	1 195	407
Summa	73 468	51 084

All vidareförsäljning intäktsförs i samband med fakturering och matchas med kostnad sålda varor.

NOT 6. ERSÄTTNINGAR TILL REVISORER

Till revisorer har följande ersättningar utgått för revision och annan lagstiftad granskning. Ersättning har även utgått för övrig rådgivning i skattefrågor, löpande redovisningsfrågor samt i samband med förvärv.

	2021	2020
Revisionsuppdraget		
Pricewaterhouse-Coopers	1 209	685
Andra revisionsbolag	105	99
Övrig rådgivning		
Pricewaterhouse-Coopers	3 112	3 355
Summa	4 426	4 139

NOT 7. ANSTÄLLDA, LÖNER OCH ARVODEN**Medelantal anställda**

	Totalt	varav kvinnor
2021		
Sverige	393	175
Danmark	27	13
UK	18	7
Sri Lanka	332	123
Totalt	770	318
2020		
Sverige	409	188
Danmark	24	10
UK	18	8
Sri Lanka	324	127
Totalt	775	333

Andel kvinnor i ledande ställning

	Antal	varav kvinnor	
2021-12-31			
Styrelse	6	1	
Övriga ledande befattningshavare	9	4	
Totalt	15	5	25%
2020-12-31			
Styrelse	6	1	
Övriga ledande befattningshavare	12	6	
Totalt	18	7	28%

Löner, andra ersättningar och sociala kostnader

	2021	2020
Styrelse och ledande befattningshavare		
Löner, ersättningar	21 361	17 321
Sociala kostnader	5 188	4 502
Pensionskostnader	3 290	2 243
Summa	29 840	24 066
Anställda		
Löner, ersättningar	306 598	292 300
Sociala kostnader	79 015	64 670
Pensionskostnader	33 784	27 048
Summa	419 397	384 018
Totalt	449 238	408 084

I tabellen ovan ingår lön till föregående VD Peter Gille med 3 744 (2 723) tkr samt pension 775 (394) tkr. Under 2021 ingår lön till nuvarande VD Ram Avidan med 1 101 tkr samt pension 225 tkr.

Lön, arvoden och övriga förmåner till styrelsen i Sanolium Group Holding AB.**Styrelse per 2021-12-31**

2021	Lön/ Arvode	Pension
Andåker, Lars	2 807	-
Borgersen, Jan Ivar	473	-
Mora Morrison, Tomas	1 653	-
Summa	4 933	225

Styrelse per 2020-12-31

2020	Lön/ Arvode	Pension
Andåker, Lars	350	-
Borgersen, Jan Ivar	564	-
Mora Morrison, Tomas	867	-
Summa	5 361	763

* Till övriga styrelsemedlemmar (Karl Sebastian Inger, Daniel José Lopez Cruz och Celine Infeld) har inget arvode utgått. De arbetar för Innovation Holdco Ltd som är majoritetsägare till koncernen och till vilket ett management-arvode utgått om 2 000 tkr avs 2021 (2 000 tkr).

Övriga förmåner avser tjänstebil, vårdförsäkring samt kostförmån.

Ersättning till VD och ledande befattningshavare utgörs av grundlön, rörlig ersättning, övriga förmåner samt pension. Med ledande befattningshavare avses de 8 (11) personer som tillsammans med VD utgör koncernledningen.

Fördelningen mellan grundlön och rörlig ersättning ska stå i proportion till befattningshavarens ansvar och befogenhet. Den rörliga ersättningen baseras på utfallet i förhållande till individuellt uppsatta mål. För år 2021 har ingen rörlig ersättning utgått.

Pension

Ordinarie pensionsålder är 65 år (VD 65 år). Pensionsvillkor ska vara marknadsmässiga och baseras på avgiftsbestämda pensionslösningar. Pensionskostnad avser den kostnad som påverkat räkenskapsårets resultat.

Pensionspremier avseende VD och övrig ledning uppgår till 30 % av lön för personer vars lön överstiger 30 prisbasbelopp. För övriga uppgår premien till 25 %.

Avgångsvederlag

Vid uppsägning av VD gäller en ömsesidig uppsägningstid om 12 månader.

För övriga ledande befattningshavare gäller en ömsesidig uppsägningstid om 3 – 6 månader.

Förutom lön under uppsägningstiden har VD även rätt till kompensation under en karantänsperiod. Övrig ledning inte rätt till motsvarande.

NOT 8. AV- OCH NEDSKRIVNINGAR

	2021	2020
Byggnader, markanläggningar	64	74
Inventarier	7 558	6 824
Nyttjanderätter	17 040	17 336
Aktiverade utvecklingskostnader	17 758	12 430
Immateriella tillgångar	110 815	110 823
Summa	153 235	147 487

NOT 9. FINANSIELLA POSTER

	2021	2020
Ränteintäkter	853	227
Valutakursförändringar	5 077	1 874
Finansiella intäkter	5 930	2 101
Räntekostnader	- 25 214	- 24 855
Valutakursförändringar	- 4 412	-
Förvärvskostnader, dotterbolag	-	101
Övriga finansiella kostnader	- 3 158	- 1 910
Finansiella kostnader	- 32 784	- 26 664
Summa	- 26 854	- 24 563

NOT 10. SKATT

	2021	2020
Fördelning aktuell och uppskjuten skatt		
Aktuell skatt	- 6 190	- 18 081
Uppskjuten skatt	- 686	18 851
Summa	- 6 876	770
Aktuell skatt		
Aktuell skatt på räkenskapsårets resultat	- 9 042	- 18 084
Justeringar avseende tidigare år	2 852	3
Summa	- 6 190	- 18 081
Uppskjuten skatt		
Upplösning skatt avseende immateriella tillgångar	22 519	22 179
Skatt avseende aktiverade utvecklingskostnader	- 18 044	- 4 796
Övrig skatt	- 5 161	1 468
Summa	- 686	18 851

Skillnad mellan verklig skattekostnad och skattekostnad baserat på gällande skattesats		
	2021	2020
Redovisat resultat före skatt	20 815	- 44 920
Skatt enligt gällande skattesats, 20,6% (21,4%)	-4 288	9 613
Skillnad i skatt i utländsk verksamhet	456	- 2 391
Skatteeffekt av ej avdragsgilla poster	-5 896	- 6 452
Korrigerings skatt tidigare år	2 852	-
Redovisad skattekostnad	- 6 876	770

NOT 11. IMMATERIELLA TILLGÅNGAR

	Balanserade utgifter för utvecklingsarbeten	Kundkontrakt/ upplupna intäkter	Varumärken	Teknologi	Goodwill	Summa
Ackumulerade anskaffningsvärden						
Ingående balans 2020-01-01	124 258	610 673	87 745	999 709	415 857	2 238 242
Internt utvecklade tillgångar	38 026					38 026
Förvärv	3 686	6 296	435	293	31 202	41 912
Valutakursförändringar				- 2 294		- 2 294
Utgående balans 2020-12-31	165 970	616 969	88 180	997 708	447 059	2 315 886
Internt utvecklade tillgångar	105 350					105 350
Utrangering	-43 605					- 43 605
Valutakursförändringar	48			2 302		2 350
Utgående balans 2021-12-31	227 763	616 969	88 180	1 000 010	447 059	2 379 981
Ackumulerade avskrivningar						
Ingående balans 2020-01-01	- 49 520	- 37 124		- 61 115		- 147 759
Årets avskrivningar	- 9 055	- 43 431		- 67 392		- 119 876
Valutakursförändringar				711		711
Utgående balans 2020-12-31	- 58 575	- 80 555		- 127 796		- 266 925
Årets avskrivningar	- 17 754	- 43 869		- 64 580		- 126 202
Utrangering	43 605					43 605
Valutakursförändringar	- 17			- 3 258		- 3 276
Utgående balans 2021-12-31	- 32 741	- 124 424		- 195 634		- 352 799
Redovisade värden						
2020-12-31	107 395	536 414	88 180	869 912	447 059	2 048 961
2021-12-31	195 022	492 545	88 180	804 376	447 059	2 027 182

Nedskrivningsprövning för varumärken och goodwill med obestämbar livslängd

Ledningen bedömer verksamhetens prestation utifrån koncernens samlade resultat vilket innebär en bedömning att det endast finns en kassagenererande enhet/ett rörelsesegment. Goodwill och varumärken övervakas således av ledningen på koncernnivå.

Återvinningsbart belopp för goodwill och varumärken med en obestämbar nyttjandeperiod har fastställts baserat på beräkningar av nyttjandevärde. Dessa beräkningar utgår från uppskattade framtida kassaflöden före skatt för en femårsperiod baserade på finansiella prognoser godkända av företagsledningen.

Kassaflöden bortom femårsperioden extrapoleras med hjälp av bedömd tillväxttakt enligt uppgifter nedan. Tillväxttakten överstiger inte den långsiktiga tillväxttakten för marknaden där koncernen verkar.

Något nedskrivningsbehov för goodwill och varumärken har ej identifierats för räkenskapsåret.

- Årlig tillväxttakt över femårsprognosen baserat på historiskt utfall och ledningens bedömning av marknadsutvecklingen beräknas till mellan 3-23 % (6-24 %) medan EBITDA-marginalen beräknas uppgå till mellan 23-30 % (20-30%).
- Diskonteringsränta före skatt 12 % (15 %) har använts vid nuvärdesberäkning av uppskattade framtida kassaflöden.
- Långsiktig tillväxttakt 2 % (2 %) har använts för att extrapolera kassaflöden bortom prognosperioden.

**NOT 12. MATERIELLA ANLÄGGNINGS-
TILLGÅNGAR**

	2021-12-31	2020-12-31
Ingående anskaffningsvärden	56 699	51 583
Anskaffningar	12 288	9 905
Utrangeringar	-	- 1 416
Valutakursförändringar	768	- 3 376
Utgående anskaffningsvärden	69 755	56 699
Ingående ackumulerade avskrivningar	- 38 583	- 35 988
Avskrivningar	- 7 622	- 6 824
Utrangeringar	-	1 395
Valutakursförändringar	- 109	2 834
Utgående ackumulerade avskrivningar	- 46 314	- 38 583
Utgående balans	23 441	18 116
Fördelning utgående balans		
Datorer, teknisk utrustning	9 828	7 611
Inventarier	4 712	6 168
Förbättringsutgifter, annans fastighet	5 888	1 326
Byggnader, mark, markanläggningar	3 013	3 011
Utgående balans	23 441	18 116

NOT 13. LEASINGAVTAL

	2021-12-31	2020-12-31
Tillgångar med nyttjanderätt		
Kontor	32 475	47 902
Tjänstebilar	1 002	2 044
Testmiljö	-	660
Summa	33 477	50 606
Leasingskulder		
Långfristiga	22 909	33 017
Kortfristiga	11 346	18 042
Summa	34 255	51 059
Löptider		
Förfall inom 1 år	2 756	4 129
Förfall inom 1 – 4 år	31 499	46 930
Summa	34 255	51 059

I resultaträkningen redovisas följande belopp relaterade till leasingavtal.

	2021	2020
Avskrivningar på nyttjanderätter		
Kontor	15 938	15 766
Tjänstebilar	701	704
Testmiljö	401	865
Summa	17 040	17 336
Räntekostnader	970	1 306

Inga väsentliga variabla leasingbetalningar som inte ingår i leasingskulden har identifierats.

NOT 14. ANDELAR I KONCERNFÖRETAG

Namn	2021-12-31	
	Land	Andel
Sanolium Holding AB	Sverige	100%
Sanolium AB	Sverige	100%
Cambio Holding AB	Sverige	100%
Cambio Healthcare Systems AB	Sverige	100%
Cambio Welfare Systems AB	Sverige	100%
CDS AB	Sverige	100%
MittVaccin Sverige AB	Sverige	100%
Cambio Healthcare Systems A/S	Danmark	100%
Cambio Healthcare Systems Ltd	Storbritannien	100%
Cambio Software Engineering (Private) Ltd	Sri Lanka	100%

NOT 15. KUNDFORDRINGAR

	2021-12-31	2020-12-31
Kundfordringar	130 630	76 993
Förväntade kreditförluster	- 1 431	- 601
Kundfordringar, netto	129 199	76 392
Fördelning i valutor		
SEK	84 195	40 041
DKK	28 496	34 853
EUR	16 443	-
GBP	65	1 498
Summa	129 199	76 392

NOT 16. UPPARBETADE EJ FAKTURERADE INTÄKTER

	2021-12-31	2020-12-31
Upparbetade konsultintäkter	105 612	5 324
Upparbetade licensintäkter	29 542	50 386
Summa	135 154	55 710

NOT 17. FÖRUTBETALDA KOSTNADER OCH UPPLUPNA INTÄKTER

	2021-12-31	2020-12-31
Programvara	15 403	10 204
Pensionspremier	3 499	202
Kontorshyror	3 127	4 338
Upplupna underhållsintäkter	168	168
Övriga poster	1 710	2 357
Summa	23 907	17 269

NOT 18. LIKVIDA MEDEL

	2021-12-31	2020-12-31
Banktillgodohavanden	414 999	399 160

NOT 19. AKTIEKAPITALET SAMMAN-SÄTTNING

	Antal aktier	Aktiekapital
Moderbolaget	1 376 782 255	13 767 822

Kvotvärde 0,01 kr.

Samtliga aktier medför en (1) röst per aktie.

Alla aktier som emitterats av moderbolaget är till fullo betalda.

NOT 20. OBLIGATIONS LÅN

	2021-12-31	2020-12-31
Obligationslån	500 000	500 000
Uppläggningskostnad	- 1 776	- 2 426
Summa	498 224	497 574

I september 2019 emitterade koncernen en senior säkerställd obligation till ett sammanlagt belopp av 500 mkr. Obligationen har rörlig kupongränta om Stibor 3M plus 4,25% och en löptid på fem år med förfall september 2024. Lånevillkoren innehåller särskilda villkor för koncernens nettoskuld vilket koncernen underskriver med marginal.

Koncernen har även tecknat en kreditfacilitet om 100 mkr. Per 2021-12-31 var 50 mkr utnyttjad (0).

NOT 21. UPPSKJUTNA SKATTESKULDER

	2021-12-31	2020-12-31
Uppskjuten skatt på immateriella tillgångar	281 166	303 665
Uppskjuten skatt på aktiverade utvecklingskostnader	39 218	21 616
Temporära skillnader	13 823	12 815
Summa	334 207	338 096

NOT 22. FÖRSKOTT FRÅN KUNDER

	2021-12-31	2020-12-31
Förskottsbetalade konsultintäkter	3 708	31 566
Förskottsbetalade licensintäkter	-	900
Summa	3 708	32 466

NOT 23. ÖVRIGA KORTFRISTIGA SKULDER

	2021-12-31	2020-12-31
Skuld felaktig kundbetalning	39 909	-
Mervärdesskatt	20 643	12 470
Källskatt	7 244	7 452
Övrigt	2 301	6 810
Summa	70 097	26 732

+

NOT 24. UPPLUPNA KOSTNADER

	2021-12-31	2020-12-31
Semesterlöneskuld	38 720	35 842
Löner	9 487	14 523
Löneskatt	8 530	10 955
Sociala avgifter	6 330	5 764
Räntor	574	187
Övrigt	14 519	13 300
Summa	78 160	80 572

NOT 25. FÖRUTBETALDA INTÄKTER

	2021-12-31	2020-12-31
Förutbetalda underhållsintäkter	464 339	412 443
Förutbetalda licensintäkter	5 808	-
Förutbetalda konsultintäkter	2 682	-
Summa	472 829	412 443

De förutbetalda intäkterna avser till allra största del år 2022.

NOT 26. STÄLLDA SÄKERHETER

	Koncernen	
	2021-12-31	2020-12-31
Hyresgaranti, kontorslokaler	1 190	1 190

Samtliga aktier i Sanolium AB (publ) samt i dotterbolagen Cambio Holding AB, Cambio Healthcare Systems AB och Cambio Welfare Systems AB; företagsinteckningar om 16 500 tkr i Cambio Healthcare System ABs tillgångar; vissa materiella internlån; samt aktieägarlån (erhållna från Sanolium Holding AB), är ställda som säkerhet för den av Sanolium AB (publ) utgivna företagsobligationen om 500 msek (ISIN SE0012596179) samt för kreditfaciliteten om 100 msek som koncernen disponerar ingången med DNB Bank ASA.

Inom koncernen finns en generell moderbolagsgaranti som innebär att den cashpool som finns och som tillåter underskott i enskilda juridiska enheter garanteras av Cambio Holding AB.

NOT 27. TRANSAKTIONER MED NÄRSTÅENDE

Sanolium Group Holding AB är högsta moderbolag i koncernen. Närstående parter är samtliga dotterbolag samt ledande befattningshavare i koncernen (se not 7). Transaktioner sker på marknadsmässiga villkor.

Inom koncernen har ränta på mellanhavanden, arvoden avseende management-tjänster samt Transfer Pricing-belopp fakturerats. Allt är eliminerat i koncernens resultat- och balansräkning

NOT 28. HÄNDELSE EFTER RÄKENSKAPSÅRETS SLUT

Koncernen har fortsatt det fokuserade implementations- och utvecklingsarbetet knutet till de nya Sussakunderna.

I mars flyttade verksamheten i Linköping in i nya, centralt belägna, lokaler. Denna investering ger en bra exponering samt bedöms positiv ur rekryteringssynpunkt

2022110303303

MODERBOLAGETS RESULTATRÄKNING

tkr	2021	2020
Övriga externa kostnader	- 3	- 698
Rörelseresultat	- 3	- 698
Räntetäckter koncerninterna lån	446	261
Finansiella kostnader	-	- 1
Summa finansiella poster	446	260
Resultat efter finansiella poster	443	- 438
<u>Bokslutsdispositioner</u>		
Mottaget koncernbidrag	-	438
Skatt på årets resultat	- 91	
Årets resultat	352	-

I moderbolaget återfinns inga poster som redovisas som övrigt totalresultat varför summa totalresultat överensstämmer med räkenskapsårets resultat.

2022110303305

MODERBOLAGETS BALANSRÄKNING

tkr	Not	2021-12-31	2020-12-31
TILLGÅNGAR			
Finansiella anläggningstillgångar			
Andelar i koncernföretag	2	1 260 523	1 260 523
Omsättningstillgångar			
Fordringar hos koncernföretag		1 028 894	1 028 458
Kassa och bank		3 819	2 547
Summa omsättningstillgångar		1 032 713	1 031 006
SUMMA TILLGÅNGAR		2 293 236	2 291 528
EGET KAPITAL OCH SKULDER			
Eget kapital			
Bundet eget kapital			
Aktiekapital	3	13 768	13 756
Fritt eget kapital			
Överkursfond		1 364 645	1 363 381
Balanserad förlust		38	38
Årets resultat		352	-
Summa fritt eget kapital		1 365 035	1 363 419
Summa eget kapital		1 378 803	1 377 175
Kortfristiga skulder			
Skulder till koncernföretag		914 342	914 343
Skatteskuld		91	10
Summa kortfristiga skulder		914 433	914 353
SUMMA EGET KAPITAL OCH SKULDER		2 293 236	2 291 528

FÖRÄNDRINGAR I MODERBOLAGETS EGET KAPITAL

tkr	Aktie- kapital	Överkurs- fond	Balanserat resultat	Årets resultat	Summa eget kapital
Ingående eget kapital 2021-01-01	13 756	1 363 381	38	-	1 377 175
Nyemission	12	1 264			1 276
Årets resultat				352	352
Utgående eget kapital 2021-12-31	13 768	1 364 645	38	352	1 378 803

MODERBOLAGETS KASSAFLÖDESANALYS

tkr	2021	2020
Rörelseresultat	- 3	- 698
Minskning/ ökning av kortfristiga fordringar	- 1	695
Kassaflöde från den löpande verksamheten	- 4	- 3
Nyemission	1 276	2 482
Kassaflöde från finansieringsverksamheten	1 276	2 482
Förändring av likvida medel	1 272	2 479
Likvida medel vid årets början	2 547	68
Likvida medel vid årets slut	3 819	2 547

NOT 1. MODERBOLAGETS REDOVISNINGSPRINCIPER

De viktigaste redovisningsprinciperna som tillämpats när denna årsredovisning upprättats anges nedan.

Årsredovisningen för moderföretaget är upprättad i enlighet med RFR 2, Redovisning för juridiska personer, och Årsredovisningslagen.

Årsredovisningen har upprättats enligt anskaffningsvärdemetoden.

Att upprätta rapporter i överensstämmelse med RFR 2 kräver användning av en del viktiga uppskattningar för redovisningsändamål. Vidare krävs att ledningen gör vissa bedömningar vid tillämpningen av moderbolagets redovisningsprinciper.

Moderföretaget tillämpar andra redovisningsprinciper än koncernen i de fall som anges nedan:

Uppställningsformer

Resultat- och balansräkning följer årsredovisningslagens uppställningsform. Rapport över förändring av eget kapital följer koncernens uppställningsform men ska innehålla de kolumner som anges i ÅRL. Vidare innebär det skillnad i benämningar, jämfört med koncernredovisningen, främst avseende finansiella intäkter och kostnader och eget kapital.

Aktieägartillskott

Lämnat aktieägartillskott redovisas i moderbolaget som en ökning av andelens redovisade värde och i det mottagande företaget som en ökning av eget kapital.

Andelar i koncernföretag

Andelar i dotterföretag redovisas till anskaffningsvärde med avdrag för eventuella nedskrivningar. När det finns en indikation på att aktier i dotterföretag minskat i värde görs en beräkning av återvinningsvärdet. Är detta lägre än det redovisade värdet görs en nedskrivning. Eventuella nedskrivningar redovisas i posten "Resultat från andelar i koncernföretag".

Finansiella instrument

IFRS 9 tillämpas ej i moderbolaget. Moderbolaget tillämpar istället de punkterna som anges i RFR 2 (IFRS 9 Finansiella instrument, p. 3-10).

Finansiella instrument värderas med utgångspunkt till anskaffningsvärde. Inom efterföljande perioder kommer finansiella tillgångar som är anskaffade med avsikt att innehas kortsiktigt att redovisas i enlighet med lägsta värdets princip till det lägsta av anskaffningsvärde och marknadsvärde.

Vid beräkning av nettoförsäljningsvärdet på fordringar som redovisas som omsättningstillgångar ska principerna för nedskrivningsprövning och förlustriskreservering i IFRS 9 tillämpas. För en fordran som redovisas till upplupet anskaffningsvärde på koncernnivå innebär detta att den förlustriskreserv som redovisas i koncernen i enlighet med IFRS 9 även ska tas upp i moderbolaget.

NOT 2. ANDELAR I KONCERNFÖRETAG

2021-12-31	Land	Andel	Antal aktier
Sanolium Holding AB	Sverige	100%	165 863 715

NOT 3. AKTIEKAPITAL

Se koncernens not 19 för information om moderbolagets aktiekapital.

NOT 4. TRANSAKTIONER MED NÄRSTÅENDE

Sanolium Group Holding AB är det högsta moderbolaget i koncernen. Närstående parter är samtliga dotterbolag samt ledande befattningshavare i koncernen och deras närstående. Transaktioner sker på marknadsmässiga villkor. Följande transaktioner har skett med närstående:

tkr	2021	2020
Ränteintäkter, koncerninterna mellanhavanden	446	189
Räntekostnader, koncerninterna mellanhavanden	-	- 847

Ersättningar till ledande befattningshavare framgår av not 7.

NOT 5. HÄNDELSER EFTER RÄKENSKAPSÅRETS SLUT

Se koncernens not 28.

2022110303308

Stockholm den dag som framgår av vår elektroniska underskrift

DocuSigned by:
Daniel Lopez-Cruz
52F035833A0E4EF...

Daniel José Lopez Cruz

DocuSigned by:
Lars Kristian Andåker
B5E504EC5A8B42C...

Lars Kristian Andåker

DocuSigned by:
Jan Ivar Borgersen
6933A47AD5474D0...

Jan Ivar Alex Borgersen

DocuSigned by:
Karl Sebastian Inger
527369D4C1E8499...

Karl Sebastian Inger

DocuSigned by:
Tomas Mora Morrison
4C995265F7C1456...

Tomas Mora Morrison

DocuSigned by:
Robert Bostock
8EE4A475B8BE44C...

Robert Bostock

Vår revisionsberättelse har lämnats den dag som framgår av vår elektroniska underskrift

PricewaterhouseCoopers AB

DocuSigned by:
Nicklas Kullberg
8AA328C29A2B4BD...

Nicklas Kullberg
Auktoriserad revisor

Certificate Of Completion

Envelope Id: DE6BCC53B4FD4FC99763E0DF5168549D
Subject: Please DocuSign: SANOLIUM GROUP HOLDING-koncernen - ÅR 2021.pdf
Source Envelope:
Document Pages: 28
Certificate Pages: 5
AutoNav: Enabled
Envelopeld Stamping: Enabled
Time Zone: (UTC-08:00) Pacific Time (US & Canada)

Status: Completed

Envelope Originator:
Carina Larsson
Carina.Larsson@cambio.se
IP Address: 212.247.6.138

Record Tracking

Status: Original
6/20/2022 6:26:26 AM

Holder: Carina Larsson
Carina.Larsson@cambio.se

Location: DocuSign

Signer Events

Daniel Lopez-Cruz
dlopezcruz@Investcorp.com
Security Level: Email, Account Authentication
(None)

Signature

DocuSigned by:
Daniel Lopez-Cruz
52F035833A0E4EF...

Timestamp

Sent: 6/20/2022 6:30:22 AM
Viewed: 6/20/2022 10:36:13 AM
Signed: 6/20/2022 10:36:40 AM

Signature Adoption: Pre-selected Style
Signed by link sent to dlopezcruz@Investcorp.com
Using IP Address: 147.161.166.104

Electronic Record and Signature Disclosure:
Accepted: 6/20/2022 10:36:13 AM
ID: 7dcb3d36-8461-4498-b1e7-d9b4170fd340

Jan Ivar Borgersen
jib@borgadvisors.no
Security Level: Email, Account Authentication
(None)

DocuSigned by:
Jan Ivar Borgersen
6933A47AD5474D0...

Sent: 6/20/2022 6:30:23 AM
Viewed: 6/21/2022 3:41:31 AM
Signed: 6/21/2022 3:42:49 AM

Signature Adoption: Pre-selected Style
Signed by link sent to jib@borgadvisors.no
Using IP Address: 88.95.50.166
Signed using mobile

Electronic Record and Signature Disclosure:
Accepted: 6/21/2022 3:41:31 AM
ID: 80e320b9-95ac-4bdc-8d66-a0d97c11ed70

Lars Andåker
lars@andaker.com
Security Level: Email, Account Authentication
(None)

DocuSigned by:
Lars Andåker
B5E504ECSA6B42C...

Sent: 6/20/2022 6:30:23 AM
Viewed: 6/20/2022 8:53:27 AM
Signed: 6/20/2022 8:53:59 AM

Signature Adoption: Drawn on Device
Signed by link sent to lars@andaker.com
Using IP Address: 83.250.174.183
Signed using mobile

Electronic Record and Signature Disclosure:
Accepted: 6/20/2022 8:53:27 AM
ID: 67de818f-edc4-4f8a-83e4-9a29793bff69

Robert Bostock
RBostock@Investcorp.com
Security Level: Email, Account Authentication
(None)

DocuSigned by:
Robert Bostock
8EE4A475B6BE44C...

Sent: 6/20/2022 6:30:26 AM
Viewed: 6/20/2022 6:42:19 AM
Signed: 6/20/2022 6:42:46 AM

Signature Adoption: Pre-selected Style
Signed by link sent to RBostock@Investcorp.com
Using IP Address: 147.161.166.127

Signer Events

Electronic Record and Signature Disclosure:
Accepted: 6/20/2022 6:42:19 AM
ID: f0eee656-2ca6-4c2d-b647-10c0592599f2

Sebastian Inger
Singer@Investcorp.com
Manager
Security Level: Email, Account Authentication
(None)

Signature

DocuSigned by:
Sebastian Inger
527369D4C1E8499...

Signature Adoption: Pre-selected Style
Signed by link sent to Singer@Investcorp.com
Using IP Address: 147.161.166.103

Timestamp

Sent: 6/20/2022 6:30:25 AM
Resent: 6/22/2022 12:05:28 AM
Resent: 6/22/2022 11:32:20 PM
Viewed: 6/23/2022 3:24:24 AM
Signed: 6/23/2022 3:24:30 AM

Electronic Record and Signature Disclosure:
Accepted: 6/23/2022 3:24:24 AM
ID: 023edff7-da02-4676-8422-0cb93fb13584

Tomas Mora Morrison
tomas.mora-morrison@cambio.se
Security Level: Email, Account Authentication
(None)

DocuSigned by:
Tomas Mora Morrison
4C995285F7C1456...

Signature Adoption: Pre-selected Style
Signed by link sent to
tomas.mora-morrison@cambio.se
Using IP Address: 185.174.82.233
Signed using mobile

Sent: 6/20/2022 6:30:25 AM
Viewed: 6/20/2022 8:28:57 AM
Signed: 6/20/2022 8:30:53 AM

Electronic Record and Signature Disclosure:
Accepted: 6/20/2022 8:28:57 AM
ID: 2f8527a2-048a-45ef-8dd1-4b21c3dd84c2

In Person Signer Events

Signature

Timestamp

Editor Delivery Events

Status

Timestamp

Agent Delivery Events

Status

Timestamp

Intermediary Delivery Events

Status

Timestamp

Certified Delivery Events

Status

Timestamp

Carbon Copy Events

Status

Timestamp

Witness Events

Signature

Timestamp

Notary Events

Signature

Timestamp

Envelope Summary Events

Status

Timestamps

Envelope Sent Hashed/Encrypted
Certified Delivered Security Checked
Signing Complete Security Checked
Completed Security Checked

6/20/2022 6:30:26 AM
6/20/2022 8:28:57 AM
6/20/2022 8:30:53 AM
6/23/2022 3:24:30 AM

Payment Events

Status

Timestamps

Electronic Record and Signature Disclosure

Certificate Of Completion

Envelope Id: 510F10B4CB0B4B13879484B94C95A1CF
 Subject: Please docusign ÅR 2021 för Sanolium Group Holding AB
 Source Envelope: DE6BCC53B4FD4FC99763E0DF5168549D
 Document Pages: 28 Signatures: 1
 Certificate Pages: 5 Initials: 0
 AutoNav: Enabled
 Envelopeld Stamping: Enabled
 Time Zone: (UTC-08:00) Pacific Time (US & Canada)

Status: Completed

Envelope Originator:
 Carina Larsson
 Carina.Larsson@cambio.se
 IP Address: 212.247.6.132

Record Tracking


Status: Original Holder: Carina Larsson
 6/27/2022 5:15:01 AM Carina.Larsson@cambio.se

Location: DocuSign

Signer Events

Nicklas Kullberg
 nicklas.kullberg@pwc.com
 Security Level: Email, Account Authentication (None)

Signature



Signature Adoption: Pre-selected Style
 Signed by link sent to nicklas.kullberg@pwc.com
 Using IP Address: 84.17.219.58

Timestamp

Sent: 6/27/2022 5:17:40 AM
 Viewed: 6/28/2022 9:33:01 AM
 Signed: 6/28/2022 9:33:20 AM

Authentication Details

Identity Verification Details:
 Workflow ID: 7245ea63-556e-47c1-a532-ecadc3e26c24
 Workflow Name: DocuSign ID Verification
 Workflow Description: The signer will need to identify themselves with a valid government ID.
 Identification Method: Electronic ID
 Type of Electronic ID: SE_BANKID
 Transaction Unique ID: 3b7422c9-a2aa-583d-b9ee-98fae8f970ec
 Country of ID: SE
 Result: Passed
 Performed: 6/28/2022 9:32:48 AM

Electronic Record and Signature Disclosure:

Accepted: 6/28/2022 9:33:01 AM
 ID: 716c8509-2623-4677-8669-baf8b2d84167

In Person Signer Events

Signature

Timestamp

Editor Delivery Events

Status

Timestamp

Agent Delivery Events

Status

Timestamp

Intermediary Delivery Events

Status

Timestamp

Certified Delivery Events

Status

Timestamp

Carbon Copy Events

Status

Timestamp

Witness Events

Signature

Timestamp

Notary Events

Signature

Timestamp

Envelope Summary Events

Status

Timestamps

Envelope Sent Hashed/Encrypted
 Certified Delivered Security Checked
 Signing Complete Security Checked

6/27/2022 5:17:40 AM
 6/28/2022 9:33:01 AM
 6/28/2022 9:33:20 AM

Envelope Summary Events

Status

Timestamps

Completed

Security Checked


6/28/2022 9:33:20 AM

Payment Events

Status

Timestamps

Electronic Record and Signature Disclosure



Revisionsberättelse

Till bolagsstämman i Sanolium Group Holding AB, org.nr 559187-2931

Rapport om årsredovisningen och koncernredovisningen

Uttalanden

Vi har utfört en revision av årsredovisningen och koncernredovisningen för Sanolium Group Holding AB för år 2021.

Enligt vår uppfattning har årsredovisningen upprättats i enlighet med årsredovisningslagen och ger en i alla väsentliga avseenden rättvisande bild av moderbolagets finansiella ställning per den 31 december 2021 och av dess finansiella resultat och kassaflöde för året enligt årsredovisningslagen. Koncernredovisningen har upprättats i enlighet med årsredovisningslagen och ger en i alla väsentliga avseenden rättvisande bild av koncernens finansiella ställning per den 31 december 2021 och av dess finansiella resultat och kassaflöde för året enligt International Financial Reporting Standards (IFRS), såsom de antagits av EU, och årsredovisningslagen. Förvaltningsberättelsen är förenlig med årsredovisningens och koncernredovisningens övriga delar.

Vi tillstyrker därför att bolagsstämman fastställer resultaträkningen och balansräkningen för moderbolaget och koncernen.

Grund för uttalanden

Vi har utfört revisionen enligt International Standards on Auditing (ISA) och god revisionssed i Sverige. Vårt ansvar enligt dessa standarder beskrivs närmare i avsnittet Revisorns ansvar. Vi är oberoende i förhållande till moderbolaget och koncernen enligt god revisorssed i Sverige och har i övrigt fullgjort vårt yrkesetiska ansvar enligt dessa krav.

Vi anser att de revisionsbevis vi har inhämtat är tillräckliga och ändamålsenliga som grund för våra uttalanden.


Styrelsens och verkställande direktörens ansvar

Det är styrelsen och verkställande direktören som har ansvaret för att årsredovisningen och koncernredovisningen upprättas och att de ger en rättvisande bild enligt årsredovisningslagen och, vad gäller koncernredovisningen, enligt IFRS, så som de antagits av EU, och årsredovisningslagen. Styrelsen och verkställande direktören ansvarar även för den interna kontroll som de bedömer är nödvändig för att upprätta en årsredovisning och koncernredovisning som inte innehåller några väsentliga felaktigheter, vare sig dessa beror på oegentligheter eller misstag.

Vid upprättandet av årsredovisningen och koncernredovisningen ansvarar styrelsen och verkställande direktören för bedömningen av bolagets och koncernens förmåga att fortsätta verksamheten. De upplyser, när så är tillämpligt, om förhållanden som kan påverka förmågan att fortsätta verksamheten och att använda antagandet om fortsatt drift. Antagandet om fortsatt drift tillämpas dock inte om styrelsen och verkställande direktören avser att likvidera bolaget, upphöra med verksamheten eller inte har något realistiskt alternativ till att göra något av detta.

Revisorns ansvar

Våra mål är att uppnå en rimlig grad av säkerhet om huruvida årsredovisningen och koncernredovisningen som helhet inte innehåller några väsentliga felaktigheter, vare sig dessa beror på oegentligheter eller misstag, och att lämna en revisionsberättelse som innehåller våra uttalanden. Rimlig säkerhet är en hög grad av säkerhet, men är ingen garanti för att en revision som utförs enligt ISA och god revisionssed i Sverige alltid kommer att upptäcka en väsentlig felaktighet om en sådan finns. Felaktigheter kan uppstå på grund av oegentligheter eller misstag och anses vara väsentliga om de enskilt eller tillsammans rimligen kan förväntas påverka de ekonomiska beslut som användare fattar med grund i årsredovisningen och koncernredovisningen.



2022110303310

En ytterligare beskrivning av vårt ansvar för revisionen av årsredovisningen och koncernredovisningen finns på Revisorsinspektionens webbplats: www.revisorsinspektionen.se/revisornsansvar. Denna beskrivning är en del av revisionsberättelsen.

Rapport om andra krav enligt lagar och andra författningar

Uttalanden

Utöver vår revision av årsredovisningen och koncernredovisningen har vi även utfört en revision av styrelsens och verkställande direktörens förvaltning för Sanolium Group Holding AB för år 2021 samt av förslaget till dispositioner beträffande bolagets vinst eller förlust.

Vi tillstyrker att bolagsstämman disponerar vinsten enligt förslaget i förvaltningsberättelsen och beviljar styrelsens ledamöter och verkställande direktören ansvarsfrihet för räkenskapsåret.

Grund för uttalanden

Vi har utfört revisionen enligt god revisionssed i Sverige. Vårt ansvar enligt denna beskrivs närmare i avsnittet Revisorns ansvar. Vi är oberoende i förhållande till moderbolaget och koncernen enligt god revisionssed i Sverige och har i övrigt fullgjort vårt yrkesetiska ansvar enligt dessa krav.

Vi anser att de revisionsbevis vi har inhämtat är tillräckliga och ändamålsenliga som grund för våra uttalanden.

Styrelsens och verkställande direktörens ansvar

Det är styrelsen som har ansvaret för förslaget till dispositioner beträffande bolagets vinst eller förlust. Vid förslag till utdelning innefattar detta bland annat en bedömning av om utdelningen är försvarlig med hänsyn till de krav som bolagets och koncernens verksamhetsart, omfattning och risker ställer på storleken av moderbolagets och koncernens egna kapital, konsolideringsbehov, likviditet och ställning i övrigt.

Styrelsen ansvarar för bolagets organisation och förvaltningen av bolagets angelägenheter. Detta innefattar bland annat att fortlöpande bedöma bolagets och koncernens ekonomiska situation, och att tillse att bolagets organisation är utformad så att bokföringen, medelsförvaltningen och bolagets ekonomiska angelägenheter i övrigt kontrolleras på ett betryggande sätt. Den verkställande direktören ska sköta den löpande förvaltningen enligt styrelsens riktlinjer och anvisningar och bland annat vidta de åtgärder som är nödvändiga för att bolagets bokföring ska fullgöras i överensstämmelse med lag och för att medelsförvaltningen ska skötas på ett betryggande sätt.

Revisorns ansvar

Vårt mål beträffande revisionen av förvaltningen, och därmed vårt uttalande om ansvarsfrihet, är att inhämta revisionsbevis för att med en rimlig grad av säkerhet kunna bedöma om någon styrelseledamot eller verkställande direktören i något väsentligt avseende:

- företagit någon åtgärd eller gjort sig skyldig till någon försummelse som kan föranleda ersättningsskyldighet mot bolaget
- på något annat sätt handlat i strid med aktiebolagslagen, årsredovisningslagen eller bolagsordningen.

Vårt mål beträffande revisionen av förslaget till dispositioner av bolagets vinst eller förlust, och därmed vårt uttalande om detta, är att med rimlig grad av säkerhet bedöma om förslaget är förenligt med aktiebolagslagen.

Rimlig säkerhet är en hög grad av säkerhet, men ingen garanti för att en revision som utförs enligt god revisionssed i Sverige alltid kommer att upptäcka åtgärder eller försummelser som kan föranleda ersättningsskyldighet mot bolaget, eller att ett förslag till dispositioner av bolagets vinst eller förlust inte är förenligt med aktiebolagslagen.

En ytterligare beskrivning av vårt ansvar för revisionen av förvaltningen finns på Revisorsinspektionens webbplats: www.revisorsinspektionen.se/revisornsansvar. Denna beskrivning är en del av revisionsberättelsen.

Stockholm den dag som framgår av vår elektroniska underskrift

PricewaterhouseCoopers AB
Nicklas Kullberg
Auktoriserad revisor

Deltagare

PRICEWATERHOUSECOOPERS AB 556067-4276 Sverige

Signerat med Svenskt BankID

2022-06-28 16:38:38 UTC

Namn returnerat från Svenskt BankID: Nicklas Kullberg

Datum

Nicklas Kullberg

Leveranskanal: E-post

2022110303311