

**Årsredovisning**  
och  
**Koncernredovisning**  
för  
**Rudholm Group Holding AB**  
556535-0849


Räkenskapsåret  
2022

**Fastställelseintyg**

Undertecknad styrelseledamot i Rudholm Group Holding AB intygar att resultaträkningen och balansräkningen i årsredovisningen för moderbolaget samt koncernresultaträkningen och koncernbalansräkningen har fastställts på årsstämman 2023-06-29. Årsstämman beslutade att godkänna styrelsens förslag till resultatdisposition.

Jag intygar också att innehållet i årsredovisningen och revisionsberättelsen stämmer överens med originalen.

Borås 2023-06-29

  
Jonas Wollin

**Årsredovisning**  
och  
**Koncernredovisning**  
för  
**Rudholm Group Holding AB**  
556535-0849  
Räkenskapsåret  
2022

Styrelsen och verkställande direktören för Rudholm Group Holding AB avger följande årsredovisning och koncernredovisning för räkenskapsåret 2022.

Årsredovisningen är upprättad i svenska kronor, SEK. Om inte annat särskilt anges, redovisas alla belopp i hela kronor (kr). Uppgifter inom parentes avser föregående år.

## Förvaltningsberättelse

### Information om verksamheten

Bolaget förvaltar aktier samt bedriver handel genom sina dotterbolag som främst är inriktade på handel och agentur med textila tillbehör samt produktion av transfer och vävda etiketter. Tillbehören kan huvudsakligen indelas i kategorierna förpackningar, tråd och band, blixtlås, knappar, etiketter och transfer. Bolagets kunder består främst av tillverkare inom konfektionsindustrin.

Bolagen har etablerat sitt namn på respektive marknad genom att tillhandahålla ett brett sortiment av tillbehör samt erbjuda olika typer av logistiklösningar.

Företaget har sitt säte i Borås.

### Väsentliga händelser under räkenskapsåret

Koncernen visar ett starkt 2022 med ökad omsättning och bättre vinstmarginaler i samtliga länder. Omsättningsökning härleds både till nya kunder samt att befintliga kunder haft en positiv utveckling. Vinstmarginalen härleds till att koncernen kunnat bibehålla stor del av de konstnadsbesparingar som genomfördes under Covid pandemins värsta del i kombination med ökad omsättning. Koncernen har under året fortsatt breddat sin verksamhet genom satsningar mot webhandel med heminredning. Fastighetsbolaget har fortsatt finansiera och projektera mindre nybyggnation av bostadsrätter. Inget av koncernens bolag har under året erhållit några statliga stöd och den stärkta vinstmarginalen har medfört ett positivt kassaflöde.

Bolag har under året startats i Portugal. Gruppens bolag med inriktning mot textila tillbehör ser en tendens till avmattning och stagnerad orderingång med anledning av det ekonomiska läget i Europa.

### Förväntad framtida utveckling samt väsentliga risker och osäkerhetsfaktorer

Gruppens bolag inom textila tillbehör (Rudholm Group International AB) har under Q1 sett en fortsatt försiktighet på marknaden med minskade ordervolymer som följd. Även gruppens bolag inom webhandel med inredning ser försiktiga tendenser på marknaden med mindre ordervolymer. Målsättningen för året är att gruppen som helhet genom nya marknadsandelar kan bibehålla omsättningen på samma nivå som 2022. Lönsamheten beräknas minska något med anledning av ökade kostnader för energi och råmaterial. Positivt är att alla restriktioner är bortagna i Kina samt att transportsituationen är tillbaka på en normal nivå. Gruppen har under början av 2023 startat ett bolag i Polen för hantering av lager och logistik av produktgruppen Thinsulate.

## Ägarförhållanden

Bolaget äger till 100% de svenska bolagen Bamatex AB, Rudholm Technology AB, RH Holding Fastigheter AB, Bonum Figura AB, Deco Nord Sverige AB, C of Y AB, samt det utländska bolaget Rudholm USA LCC. Till 75% Rudholm & Co Eesti AS samt till 51% det estniska bolaget Rudholm JB. Resterande 49% av OÜ Rudholm JB ägs av dotterbolaget Rudholm & Co Eesti AS. Bolaget äger vidare 60 % i Zoni Fastener Ltd, samt 70% av Rotor Design AB.

Bolaget äger även till 100% det svenska bolaget Rudholm Group International AB med svenska dotterbolaget Rudholm & HK AB, det utländska bolagen Rudholm UK Ltd, Rudholm Tekstil Ltd (Turkiet), Rudholm & Haak (HK) Ltd med dotterbolaget Rudholm & Haak Shanghai Ltd, Rudholm Bangladesh Ltd, Rudholm & Haak India Ltd, Rudholm Printing & Packaging Co Ltd, EuroBrand Management GmbH samt Rudholm Portugal Lda. Dessa bolag ägs till 100% direkt eller indirekt av Rudholm Group International AB. I koncernen ingår även Rudholm Ukraine Ltd till 90% (som ägs via OÜ Rudholm JB) samt Nordiska Etikettbolaget Litauen UAB till 95% (som ägs av Bamatex AB).

### Flerårsöversikt (Tkr)

<b>Koncernen</b>	<b>2022</b>	<b>2021</b>	<b>2020</b>	<b>2019</b>	<b>2018</b>
Nettoomsättning	553 307	454 618	355 991	381 847	325 340
Resultat efter finansiella poster	71 897	80 299	32 298	10 507	10 604
Balansomslutning	391 485	341 726	248 844	244 522	211 212
Antal anställda	235	210	192	218	199
Soliditet (%)	57	52	47	43	49
<b>Moderbolaget</b>	<b>2022</b>	<b>2021</b>	<b>2020</b>	<b>2019</b>	<b>2018</b>
Nettoomsättning	13 605	13 882	9 319	10 866	14 267
Resultat efter finansiella poster	61 543	66 357	669	670	-5 036
Balansomslutning	128 074	97 577	42 356	37 706	39 940
Antal anställda	6	6	5	5	6
Soliditet (%)	97	73	33	46	54

### Förändringar i eget kapital

<b>Koncernen</b>	<b>Aktie- kapital</b>	<b>Annat eget kapital inkl. årets resultat</b>	<b>Minoritets- intresse</b>	<b>Totalt</b>
Belopp vid årets ingång	1 000 000	176 147 040	1 389 936	<b>178 536 976</b>
Disposition enligt beslut av årsstämman:				
Utdelning		-10 000 000		<b>-10 000 000</b>
Förändr koncernstruktur		803 779	-803 779	<b>0</b>
Erhållna aktieägartillskott			330 000	<b>330 000</b>
Omräkningsdifferens		-683 899	-40 469	<b>-724 368</b>
Årets resultat		54 439 018	-487 422	<b>53 951 596</b>
<b>Belopp vid årets utgång</b>	<b>1 000 000</b>	<b>220 705 938</b>	<b>388 266</b>	<b>222 094 204</b>

<b>Moderbolaget</b>	<b>Aktie- kapital</b>	<b>Reserv- fond</b>	<b>Balanserat resultat</b>	<b>Årets resultat</b>	<b>Totalt</b>
Belopp vid årets ingång	1 000 000	200 000	4 162 475	65 998 258	<b>71 360 733</b>
Disposition enligt beslut av årsstämman:					
Utdelning			-10 000 000		<b>-10 000 000</b>
Balanseras i ny räkning			65 998 258	-65 998 258	<b>0</b>
Fusionsresultat			-236 911		<b>-236 911</b>
Årets resultat				62 830 118	<b>62 830 118</b>
<b>Belopp vid årets utgång</b>	<b>1 000 000</b>	<b>200 000</b>	<b>59 923 822</b>	<b>62 830 118</b>	<b>123 953 940</b>

### Förslag till vinstdisposition

Styrelsen föreslår att till förfogande stående vinstmedel (kronor):

balanserad vinst	59 923 822
årets vinst	62 830 118
	<b>122 753 940</b>
disponeras så att	
till aktieägare utdelas (1 500 kronor per aktie)	15 000 000
i ny räkning överföres	107 753 940
	<b>122 753 940</b>

Styrelsen föreslås bemyndigas att besluta om tidpunkt då utdelningen skall betalas.

Styrelsen anser att förslaget är förenligt med försiktighetsregeln i 17 kap. 3 § aktiebolagslagen enligt följande redogörelse: Styrelsens uppfattning är att vinstutdelningen är försvarlig med hänsyn till de krav verksamhetens art, omfattning och risk ställer på storleken på det egna kapitalet, bolagets konsolideringsbehov, likviditet och ställning i övrigt.

Koncernens och moderbolagets resultat och ställning i övrigt framgår av efterföljande resultat- och balansräkningar samt kassaflödesanalyser med noter.

## Koncernens Resultaträkning

	Not	2022-01-01 -2022-12-31	2021-01-01 -2021-12-31
Nettoomsättning	2	553 307 138	454 617 952
Övriga rörelseintäkter	3	12 368 337	10 224 340
		<b>565 675 475</b>	<b>464 842 293</b>
<b>Rörelsens kostnader</b>			
Råvaror och förnödenheter		-3 978 393	-4 535 679
Handelsvaror		-283 542 279	-235 656 237
Övriga externa kostnader	4, 5	-98 116 278	-72 468 798
Personalkostnader	6	-103 760 249	-77 126 694
Avskrivningar och nedskrivningar av materiella och immateriella anläggningstillgångar	7	-12 109 758	-6 973 531
Övriga rörelsekostnader		-2 549 030	-2 412 064
		<b>-504 055 987</b>	<b>-399 173 001</b>
<b>Rörelseresultat</b>		<b>61 619 489</b>	<b>65 669 291</b>
<b>Resultat från finansiella poster</b>			
Resultat från andelar i koncernföretag	8	-664 315	-17 690
Resultat från andelar i intresseföretag och gemensamt styrda företag	9	3 949 100	16 746 577
Resultat från övriga företag som det finns ett ägarintresse i	10	0	-4 945 518
Resultat från övriga värdepapper och fordringar som är anläggningstillgångar	11	-210 817	358 251
Övriga ränteintäkter och liknande resultatposter	12	11 021 259	3 659 597
Räntekostnader och liknande resultatposter	13	-3 817 255	-1 171 121
		<b>10 277 972</b>	<b>14 630 096</b>
<b>Resultat efter finansiella poster</b>		<b>71 897 461</b>	<b>80 299 388</b>
<b>Resultat före skatt</b>		<b>71 897 461</b>	<b>80 299 388</b>
Skatt på årets resultat	14	-17 945 865	-12 397 159
Årets resultat		53 951 596	67 902 229
Hänförligt till moderföretagets aktieägare		54 439 018	67 846 847
Hänförligt till innehav utan bestämmande inflytande		-487 422	55 379

ank=20230703;2023070407844

## Koncernens Balansräkning

	Not	2022-12-31	2021-12-31
<b>TILLGÅNGAR</b>			
<b>Anläggningstillgångar</b>			
<b>Immateriella anläggningstillgångar</b>			
Dataprogram	15	6 471	1 011
Hyresrätter och liknande rättigheter	16	5 005 000	2 569 081
Goodwill	17	2 035 615	2 527 015
		<b>7 047 086</b>	<b>5 097 107</b>
<b>Materiella anläggningstillgångar</b>			
Byggnader och mark	18	38 610 033	46 996 467
Maskiner och andra tekniska anläggningar	19	4 996 417	5 068 341
Inventarier, verktyg och installationer	20	5 498 459	3 388 502
Pågående nyanläggningar och förskott avseende materiella anläggningstillgångar	21	2 110 466	55 815
		<b>51 215 375</b>	<b>55 509 125</b>
<b>Finansiella anläggningstillgångar</b>			
Andelar i intresseföretag och gemensamt styrda företag	22, 23	2 891 716	2 712 883
Fordringar hos intresseföretag och gemensamt styrda företag	24	1 766 250	1 530 000
Andra långfristiga värdepappersinnehav	25	22 053 420	14 365 478
Andra långfristiga fordringar	26	10 217 134	12 245 326
		<b>36 928 520</b>	<b>30 853 687</b>
		<b>95 190 981</b>	<b>91 459 919</b>
<b>Summa anläggningstillgångar</b>			
<b>Omsättningstillgångar</b>			
<b>Varulager m m</b>			
Råvaror och förnödenheter		4 488 384	3 626 289
Färdiga varor och handelsvaror		69 157 626	50 991 389
Förskott till leverantörer		875 751	1 029 959
		<b>74 521 761</b>	<b>55 647 637</b>
<b>Kortfristiga fordringar</b>			
Kundfordringar		63 936 330	62 602 279
Fordringar hos intresseföretag och gemensamt styrda företag		5 846 351	2 205 081
Övriga fordringar		23 886 580	7 699 403
Förutbetalda kostnader och upplupna intäkter	27	4 013 571	3 385 917
		<b>97 682 832</b>	<b>75 892 680</b>
<b>Kortfristiga placeringar</b>			
Övriga kortfristiga placeringar		8 791 356	9 352 194
		<b>8 791 356</b>	<b>9 352 194</b>
Kassa och bank		115 297 640	109 373 215
		<b>115 297 640</b>	<b>109 373 215</b>
<b>Summa omsättningstillgångar</b>		<b>296 293 589</b>	<b>250 265 726</b>
<b>SUMMA TILLGÅNGAR</b>		<b>391 484 570</b>	<b>341 725 645</b>

ank=20230703;2023070407845

## Koncernens Balansräkning

	Not	2022-12-31	2021-12-31
<b>EGET KAPITAL OCH SKULDER</b>			
<b>Eget kapital</b>			
<b>Eget kapital hänförligt till moderföretagets aktieägare</b>			
Aktiekapital		1 000 000	1 000 000
Annat eget kapital inklusive årets resultat		220 705 938	176 147 040
<b>Eget kapital hänförligt till moderföretagets aktieägare</b>		<b>221 705 938</b>	<b>177 147 040</b>
<b>Innehav utan bestämmande inflytande</b>			
Innehav utan bestämmande inflytande		388 266	1 389 936
<b>Eget kapital hänförligt till minoritetsintresset</b>		<b>388 266</b>	<b>1 389 936</b>
<b>Summa eget kapital</b>		<b>222 094 204</b>	<b>178 536 976</b>
<b>Avsättningar</b>			
Avsättningar för uppskjuten skatt	28	4 862 055	3 138 645
		<b>4 862 055</b>	<b>3 138 645</b>
<b>Långfristiga skulder</b>			
	29, 30		
Skulder till kreditinstitut		3 826 656	47 243 792
Övriga skulder		31 015	19 196
		<b>3 857 671</b>	<b>47 262 988</b>
<b>Kortfristiga skulder</b>			
	30		
Checkräkningskredit	31	739 602	2 124 780
Skulder till kreditinstitut		56 662 207	5 759 763
Förskott från kunder		2 172 654	1 923 838
Leverantörsskulder		58 851 409	62 413 272
Skulder till intresseföretag och gemensamt styrda företag		0	40 000
Aktuella skatteskulder		9 975 866	10 225 741
Övriga skulder		13 898 937	9 820 732
Upplupna kostnader och förutbetalda intäkter	32	18 369 965	20 478 910
		<b>160 670 640</b>	<b>112 787 036</b>
<b>SUMMA EGET KAPITAL OCH SKULDER</b>		<b>391 484 570</b>	<b>341 725 645</b>

## Koncernens Kassaflödesanalys

	Not	2022-01-01 -2022-12-31	2021-01-01 -2021-12-31
<b>Den löpande verksamheten</b>			
Resultat efter finansiella poster		71 897 461	80 299 385
Justeringar för poster som inte ingår i kassaflödet m.m	33	10 732 375	-5 030 076
Betald skatt		-16 418 028	-8 934 836
<b>Kassaflöde från den löpande verksamheten före förändringar av rörelsekapital</b>		<b>66 211 808</b>	<b>66 334 472</b>
<b>Kassaflöde från förändringar i rörelsekapital</b>			
Förändring av varulager och pågående arbeten		-18 874 124	-14 239 945
Förändring kundfordringar		-1 334 051	-14 691 859
Förändring av kortfristiga fordringar		-20 456 101	-305 341
Förändring leverantörsskulder		-3 561 863	23 332 534
Förändring av kortfristiga skulder		2 178 076	7 533 409
<b>Kassaflöde från den löpande verksamheten</b>		<b>24 163 745</b>	<b>67 963 271</b>
<b>Investeringsverksamheten</b>			
Investeringar i immateriella anläggningstillgångar		-6 280 605	-1 829 241
Investeringar i materiella anläggningstillgångar		-7 572 001	-2 607 493
Försäljning av materiella anläggningstillgångar		4 964 646	422 505
Förvärvat dotterbolag		-4 075 363	-4 236 775
Sålda dotterbolag		4 260 180	0
Investeringar i intressebolag		-303 833	-52 500
Uttag ur intressebolag		0	2 585 000
Försäljning intressebolagsandelar		36 100	16 852 955
Ökning/minskning kortfristiga finansiella fordringar		-5 941 231	-23 534 980
<b>Kassaflöde från investeringsverksamheten</b>		<b>-14 912 107</b>	<b>-12 400 530</b>
<b>Finansieringsverksamheten</b>			
Upptagna lån		6 111 949	2 558 043
Utbetald utdelning		-10 000 000	-8 500 000
Ökning/minskning kortfristiga finansiella skulder		560 838	-6 226 795
<b>Kassaflöde från finansieringsverksamheten</b>		<b>-3 327 213</b>	<b>-12 168 752</b>
<b>Årets kassaflöde</b>		<b>5 924 425</b>	<b>43 393 989</b>
<b>Likvida medel vid årets början</b>			
Likvida medel vid årets början		109 373 215	65 979 225
<b>Likvida medel vid årets slut</b>		<b>115 297 640</b>	<b>109 373 214</b>

ank=20230703;2023070407847

## Moderbolagets Resultaträkning

	Not	2022-01-01 -2022-12-31	2021-01-01 -2021-12-31
<b>Rörelsens intäkter</b>			
Nettoomsättning		13 604 664	13 882 368
Övriga rörelseintäkter		61 402	22 500
		<b>13 666 066</b>	<b>13 904 868</b>
<b>Rörelsens kostnader</b>			
Övriga externa kostnader	4	-6 192 455	-4 741 656
Personalkostnader	6	-9 226 429	-8 623 337
Avskrivningar och nedskrivningar av materiella och immateriella anläggningstillgångar		-124 701	-23 512
		<b>-15 543 585</b>	<b>-13 388 505</b>
<b>Rörelseresultat</b>		<b>-1 877 519</b>	<b>516 363</b>
<b>Resultat från finansiella poster</b>			
Resultat från andelar i koncernföretag	8	62 281 301	59 982 310
Resultat från andelar i intresseföretag och gemensamt styrda företag	9	2 821 100	10 275 000
Resultat från övriga företag som det finns ett ägarintresse i	10	0	-4 945 518
Övriga ränteintäkter och liknande resultatposter	12	756 188	541 880
Räntekostnader och liknande resultatposter	13	-2 437 985	-13 398
		<b>63 420 604</b>	<b>65 840 274</b>
<b>Resultat efter finansiella poster</b>		<b>61 543 085</b>	<b>66 356 637</b>
Bokslutsdispositioner	34	1 510 000	-100 000
<b>Resultat före skatt</b>		<b>63 053 085</b>	<b>66 256 637</b>
Skatt på årets resultat	14	-222 967	-258 379
<b>Årets resultat</b>		<b>62 830 118</b>	<b>65 998 258</b>

ank=20230703;2023070407848

## Moderbolagets Balansräkning

Not 2022-12-31 2021-12-31

### TILLGÅNGAR

#### Anläggningstillgångar

##### *Materiella anläggningstillgångar*

Maskiner och andra tekniska anläggningar	19	0	0
Inventarier, verktyg och installationer	20	1 994 378	1 372 423
		<b>1 994 378</b>	<b>1 372 423</b>

##### *Finansiella anläggningstillgångar*

Andelar i koncernföretag	35, 36	13 804 247	12 796 748
Fordringar hos koncernföretag	37	313 113	271 311
Andelar i intresseföretag och gemensamt styrda företag	22, 23	2 869 216	2 712 883
Fordringar hos intresseföretag och gemensamt styrda företag	24	1 766 250	1 530 000
Andra långfristiga värdepappersinnehav	25	2 112 752	1 160 502
Andra långfristiga fordringar	26	4 191 114	2 891 219
		<b>25 056 692</b>	<b>21 362 663</b>
<b>Summa anläggningstillgångar</b>		<b>27 051 070</b>	<b>22 735 086</b>

#### Omsättningstillgångar

##### *Kortfristiga fordringar*

Kundfordringar		309 804	106 800
Fordringar hos koncernföretag		74 503 247	61 796 861
Fordringar hos intresseföretag och gemensamt styrda företag		5 846 351	2 205 081
Aktuella skattefordringar		0	18 624
Övriga fordringar		3 992	47 941
Förutbetalda kostnader och upplupna intäkter	27	200 700	113 853
		<b>80 864 094</b>	<b>64 289 160</b>

##### *Kortfristiga placeringar*

Övriga kortfristiga placeringar		8 791 356	9 352 194
		<b>8 791 356</b>	<b>9 352 194</b>

##### *Kassa och bank*

<b>Summa omsättningstillgångar</b>		<b>11 367 288</b>	<b>1 200 540</b>
		<b>101 022 738</b>	<b>74 841 894</b>

### SUMMA TILLGÅNGAR

**128 073 808 97 576 980**

## Moderbolagets Balansräkning

Not 2022-12-31 2021-12-31

### EGET KAPITAL OCH SKULDER

<b>Eget kapital</b>	38, 39		
<i>Bundet eget kapital</i>			
Aktiekapital		1 000 000	1 000 000
Reservfond		200 000	200 000
		<b>1 200 000</b>	<b>1 200 000</b>
<i>Fritt eget kapital</i>			
Balanserad vinst eller förlust		59 923 822	4 162 475
Årets resultat		62 830 118	65 998 258
		<b>122 753 940</b>	<b>70 160 733</b>
<b>Summa eget kapital</b>		<b>123 953 940</b>	<b>71 360 733</b>
<b>Kortfristiga skulder</b>			
Checkräkningskredit	31	0	0
Leverantörsskulder		780 415	355 713
Skulder till koncernföretag		786 256	23 801 058
Skulder till intresseföretag och gemensamt styrda företag		0	40 000
Aktuella skatteskulder		85 980	0
Övriga skulder		1 008 929	802 309
Upplupna kostnader och förutbetalda intäkter	32	1 458 288	1 217 167
<b>Summa kortfristiga skulder</b>		<b>4 119 868</b>	<b>26 216 247</b>
<b>SUMMA EGET KAPITAL OCH SKULDER</b>		<b>128 073 808</b>	<b>97 576 980</b>

## Moderbolagets Kassaflödesanalys

	Not	2022-01-01 -2022-12-31	2021-01-01 -2021-12-31
<b>Den löpande verksamheten</b>			
Resultat efter finansiella poster		61 543 085	66 356 637
Justeringar för poster som inte ingår i kassaflödet	33	1 814 178	-5 313 950
Betald skatt		-118 363	-246 976
<b>Kassaflöde från den löpande verksamheten före förändring av rörelsekapital</b>		<b>63 238 900</b>	<b>60 795 711</b>
<b>Kassaflöde från förändring av rörelsekapitalet</b>			
Förändring av kundfordringar		-203 004	-106 800
Förändring av kortfristiga fordringar		-16 390 554	-48 638 034
Förändring av leverantörsskulder		424 702	175 807
Förändring av kortfristiga skulder		-22 844 031	-1 608 855
<b>Kassaflöde från den löpande verksamheten</b>		<b>24 226 013</b>	<b>10 617 829</b>
<b>Investeringsverksamheten</b>			
Investeringar i materiella anläggningstillgångar		-723 144	-179 900
Investeringar i finansiella anläggningstillgångar		-5 223 180	-15 581 473
Försäljning av finansiella anläggningstillgångar		377 059	11 013 391
<b>Kassaflöde från investeringsverksamheten</b>		<b>-5 569 265</b>	<b>-4 747 982</b>
<b>Finansieringsverksamheten</b>			
Ökning/minskning kortfristiga skulder		0	-843 845
Utbetald utdelning		-10 000 000	-8 500 000
Erhållna/lämnade koncernbidrag		1 510 000	-100 000
<b>Kassaflöde från finansieringsverksamheten</b>		<b>-8 490 000</b>	<b>-9 443 845</b>
<b>Årets kassaflöde</b>		<b>10 166 748</b>	<b>-3 573 998</b>
<b>Likvida medel vid årets början</b>			
Likvida medel vid årets början		1 200 540	4 774 538
<b>Likvida medel vid årets slut</b>		<b>11 367 288</b>	<b>1 200 540</b>

ank=20230703;2023070407851

## Noter

### Not 1 Redovisnings- och värderingsprinciper

#### Allmänna upplysningar

Årsredovisningen och koncernredovisningen är upprättad i enlighet med årsredovisningslagen och BFNAR 2012:1 Årsredovisning och koncernredovisning (K3).

Redovisningsprinciperna är oförändrade jämfört med föregående år.

#### Intäktsredovisning

Intäkter har tagits upp till verkligt värde av vad som erhållits eller kommer att erhållas och redovisas i den omfattning det är sannolikt att de ekonomiska fördelarna kommer att tillgodogöras bolaget och intäkterna kan beräknas på ett tillförlitligt sätt.

Hyresrätter intäktsförs i den period uthyrningen avser.

Vid försäljning av varor redovisas normalt inkomsten som intäkt när de väsentliga förmåner och risker som är förknippade med ägandet av varan har överförts från företaget till köparen.

Ersättning i form av ränta eller utdelning redovisas som intäkt när det är sannolikt att företaget kommer att få de ekonomiska fördelar som är förknippade med transaktionen och när inkomsten kan beräknas på ett tillförlitligt sätt.

Ränta redovisas som intäkt enligt den så kallade effektivräntemetoden. Utdelning redovisas som intäkt när företagets rätt till betalning är säkerställd.

### Koncernredovisning

#### Konsolideringsmetod

Koncernredovisningen har upprättats enligt förvärvsmetoden. Detta innebär att förvärvade verksamheters identifierbara tillgångar och skulder redovisas till marknadsvärde enligt upprättad förvärvsanalys. Överstiger verksamhetens anskaffningsvärde det beräknade marknadsvärdet av de förväntade nettotillgångarna enligt förvärvsanalysen redovisas skillnaden som goodwill.

#### Dotterföretag

Koncernredovisningen omfattar, förutom moderföretaget, samtliga företag i vilka moderföretaget direkt eller indirekt har mer än 50 % av röstetalet eller på annat sätt innehar det bestämmande inflytandet och därmed har en rätt att utforma företagets finansiella och operativa strategier i syfte att erhålla ekonomiska fördelar.

Ett dotterföretags intäkter och kostnader tas in i koncernredovisningen från och med tidpunkten för förvärvet till och med den tidpunkt då moderföretaget inte längre har ett bestämmande inflytande över dotterföretaget.

Minoritetsintresse är den del av dotterföretagets resultat och nettotillgångar i koncernredovisningen hänförliga till egetkapitalinstrument som inte, direkt eller indirekt genom dotterföretag, ägs av moderföretaget.

Minoritetsintresse redovisas i koncernens balansräkning som en särskild post inom koncernens egna kapital. Redovisningen tar sin utgångspunkt i koncernen som en enhet enligt den så kallade enhetsteorin. Samtliga tillgångar som koncernen har bestämmande inflytande över inkluderas i koncernens balansräkning, även de som delvis har andra ägare. Minoritetens andel av resultatet efter skatt redovisas separat som minoritetsandel.

Förvärv och avyttring av minoritetsandelar redovisas inom eget kapital.

#### ***Intresseföretag och Gemensamt styrt företag***

Som intresseföretag räknas sådana företag där företaget har ett betydande men inte bestämmande inflytande. Ett betydande inflytande anses normalt föreligga när företaget äger minst 20 % men inte mer än 50 % av rösterna i ett annat företag.

#### ***Transaktioner mellan koncernföretag***

Koncerninterna fordringar och skulder samt transaktioner mellan koncernföretag liksom orealiserade vinster elimineras i sin helhet. Orealiserade förluster elimineras också såvida inte transaktionen motsvarar ett nedskrivningsbehov.

Förändring av internvinst under räkenskapsåret har elimineras i koncernresultaträkningen.

#### ***Omräkning av utländska dotterföretag***

Utländska dotterföretags bokslut har omräknats enligt dagskursmetoden. Samtliga poster i balansräkningen har omräknats till balansdagskurs. Alla poster i resultaträkningen har omräknats till genomsnittskurs under räkenskapsåret. Differenser som uppkommer redovisas direkt i eget kapital.

#### **Anläggningstillgångar**

Immateriella och materiella anläggningstillgångar redovisas till anskaffningsvärde minskat med ackumulerade avskrivningar enligt plan och eventuella nedskrivningar.

Avskrivning sker linjärt över den förväntade nyttjandeperioden med hänsyn till väsentligt restvärde. Följande avskrivningsprocent tillämpas:

#### ***Immateriella anläggningstillgångar***

Avskrivningsperiod för goodwill är beräknad utifrån den period som posten bedöms generera ekonomiska fördelar.

#### ***Materiella anläggningstillgångar***

Byggnader	1,25-10%
Maskiner och andra tekniska anläggningar	10-20%
Inventarier, verktyg och installationer	10-33%

#### ***Komponentindelning***

Materiella anläggningstillgångar har delats upp på komponenter när komponenterna är betydande och när komponenterna har väsentligt olika nyttjandeperioder. När en komponent i en anläggningstillgång byts ut, utrangeras eventuell kvarvarande del av den gamla komponenten och den nya komponentens anskaffningsvärde aktiveras. Utgifter för löpande reparationer och underhåll redovisas som kostnader.

#### **Låneutgifter**

De låneutgifter som uppkommer då företaget lånar kapital kostnadsförs i resultaträkningen i den period de uppstår.

### **Finansiella instrument**

Finansiella instrument värderas utifrån anskaffningsvärdet. Instrumentet redovisas i balansräkningen när bolaget blir part i instrumentets avtalsmässiga villkor. Finansiella tillgångar tas bort från balansräkningen när rätten att erhålla kassaflöden från instrumentet har löpt ut eller överförs och bolaget har överfört i stort sett alla risker och förmåner som är förknippade med äganderätten. Finansiella skulder tas bort från balansräkningen när förpliktelse har reglerats eller på annat sätt upphört.

#### ***Andra långfristiga värdepappersinnehav***

Placeringar i värdepapper som är anskaffade med avsikt att innehas långsiktigt har redovisats till sina anskaffningsvärden. Varje balansdag görs bedömning om eventuellt nedskrivningsbehov.

#### ***Kundfordringar/kortfristiga fordringar***

Kundfordringar och kortfristiga fordringar redovisas som omsättningstillgångar till det belopp som förväntas bli inbetalt efter avdrag för individuellt bedömda osäkra fordringar.

#### ***Låneskulder och leverantörsskulder***

Låneskulder och leverantörsskulder redovisas initialt till anskaffningsvärde efter avdrag för transaktionskostnader. Skiljer sig det redovisade beloppet från det belopp som ska återbetalas vid förfallotidpunkten periodiseras mellanskillnaden som räntekostnad över lånets löptid med hjälp av instrumentets effektivränta. Härigenom överensstämmer vid förfallotidpunkten det redovisade beloppet och det belopp som ska återbetalas.

#### ***Kvittning av finansiell fordran och finansiell skuld***

En finansiell tillgång och en finansiell skuld kvittas och redovisas med ett nettobelopp i balansräkningen endast då legal kvittningsrätt föreligger samt då en reglering med ett nettobelopp avses ske eller då en samtida avyttring av tillgången och reglering av skulden avses ske.

#### ***Nedskrivningsprövning av finansiella anläggningstillgångar***

Vid varje balansdag bedöms om det finns indikationer på nedskrivningsbehov av någon av de finansiella anläggningstillgångarna. Nedskrivning sker om värdenedgången bedöms vara bestående och prövas individuellt.

### **Leasingavtal**

Då de ekonomiska risker och fördelar som är förknippade med de leasade tillgångarna har övergått till leasetagaren klassificeras avtalet som finansiell leasing. Vid det första redovisningstillfället redovisas en tillgång och skuld i balansräkningen. Vid efterföljande redovisningstillfällen fördelas minimileasingavgifterna på ränta och amortering av skulden enligt effektivräntemetoden. Ränta ska fördelas över leasingperioden genom att belasta varje räkenskapsår med ett belopp som motsvarar en fast räntesats för den under respektive räkenskapsår redovisade skulden. Variabla avgifter ska redovisas som kostnad det räkenskapsår utgifterna uppkommer.

### **Varulager**

Varulagret har värderats till det lägsta av dess anskaffningsvärde och dess nettoförsäljningsvärde på balansdagen. Med nettoförsäljningsvärde avses varornas beräknade försäljningspris minskat med försäljningskostnader. Den valda värderingsmetoden innebär att inkurans i varulagret har beaktats.

### **Inkomstskatter**

Total skatt utgörs av aktuell skatt och uppskjuten skatt. Skatter redovisas i resultaträkningen, utom då underliggande transaktion redovisas direkt mot eget kapital varvid tillhörande skatteeffekter redovisas i eget kapital.

#### ***Aktuell skatt***

Aktuell skatt avser inkomstskatt för innevarande räkenskapsår samt den del av tidigare räkenskapsårs inkomstskatt som ännu inte redovisats. Aktuell skatt beräknas utifrån den skattesats som gäller per balansdagen.

#### ***Uppskjuten skatt***

Uppskjuten skatt är inkomstskatt som avser framtida räkenskapsår till följd av tidigare händelser. Redovisning sker enligt balansräkningsmetoden. Enligt denna metod redovisas uppskjutna skatteskulder och uppskjutna skattefordringar på temporära skillnader som uppstår mellan bokförda respektive skattemässiga värden för tillgångar och skulder samt för övriga skattemässiga avdrag eller underskott.

Uppskjutna skattefordringar nettoredovisas mot uppskjutna skatteskulder endast om de kan betalas med ett nettobelopp. Uppskjuten skatt beräknas utifrån gällande skattesats på balansdagen. Effekter av förändringar i gällande skattesatser resultatförs i den period förändringen lagstads. Uppskjuten skattefordran redovisas som finansiell anläggningstillgång och uppskjuten skatteskuld som avsättning.

Uppskjuten skattefordran avseende underskottsavdrag eller andra framtida skattemässiga avdrag redovisas i den omfattning det är sannolikt att avdragen kan avräknas mot framtida skattemässiga överskott.

På grund av sambandet mellan redovisning och beskattning särredovisas inte den uppskjutna skatteskulden som är hänförlig till obeskattade reserver.

#### **Ersättningar till anställda**

Ersättningar till anställda avser alla former av ersättningar som företaget lämnar till de anställda. Kortfristiga ersättningar utgörs av bland annat löner, betald semester, betald frånvaro, bonus och ersättning efter avslutad anställning (pension). Kortfristiga ersättningar redovisas som kostnad och en skuld då det finns en legal eller informell förpliktelse att betala ut en ersättning till följd av en tidigare händelse och en tillförlitlig uppskattning av beloppet kan göras.

#### ***Ersättningar till anställda efter avslutad anställning***

Ersättningar vid uppsägning utgår då något företag inom koncernen beslutar att avsluta en anställning före den normala tidpunkten för anställningens upphörande eller då en anställd accepterar ett erbjudande om frivillig avgång i utbyte mot sådan ersättning. Om ersättningen inte ger företaget någon framtida ekonomisk fördel redovisas en skuld och en kostnad när företaget har en legal eller informell förpliktelse att lämna sådan ersättning. Ersättningen värderas till den bästa uppskattningen av den ersättning som skulle krävas för att reglera förpliktelsen på balansdagen.

#### **Offentliga bidrag**

Offentliga bidrag redovisas som intäkt då den framtida prestationen som krävs för att erhålla bidraget utförts. I de fall bidraget erhålls innan prestationen utförts, redovisas bidraget som skuld i balansräkningen. Offentliga bidrag värderas till det verkliga värdet av vad som erhållits eller kommer att erhållas.

### **Kassaflödesanalys**

Kassaflödesanalysen upprättas enligt indirekt metod. Det redovisade kassaflödet omfattar endast transaktioner som medfört in- eller utbetalningar.

Som likvida medel klassificerar företaget, förutom kassamedel, disponibla tillgodohavanden hos banker och andra kreditinstitut samt kortfristiga likvida placeringar som är noterade på en marknadsplats och har en kortare löptid än tre månader från anskaffningstidpunkten. Förändringar i spärrade medel redovisas i investeringsverksamheten.

### **Nyckeltalsdefinitioner**

Nettoomsättning

Rörelsens huvudintäkter, fakturerade kostnader, sidointäkter samt intäktskorrigeringar.

Resultat efter finansiella poster

Resultat efter finansiella intäkter och kostnader men före bokslutsdispositioner och skatter.

Balansomslutning

Företagets samlade tillgångar.

Antal anställda

Medelantal anställda under räkenskapsåret.

Soliditet (%)

Justerat eget kapital (eget kapital och obeskattade reserver med avdrag för uppskjuten skatt) i procent av balansomslutning.

**Not 2 Nettoomsättningens fördelning  
Koncernen**

	2022	2021
<b>Nettoomsättningen per geografisk marknad</b>		
Norden	168 648 015	105 192 482
Europa exkl Norden	54 113 438	75 980 978
Asien	330 545 685	273 444 492
	<b>553 307 138</b>	<b>454 617 952</b>
<b>Rörelseresultat per geografisk marknad</b>		
Norden	18 095 592	13 715 285
Europa exkl Norden	5 806 263	10 241 916
Asien	35 466 885	41 712 090
	<b>59 368 740</b>	<b>65 669 291</b>

**Not 3 Övriga rörelseintäkter  
Koncernen**

	2022	2021
Provision	3 728 459	2 728 950
Valutakursvinst	4 367 866	4 933 483
Vinst vid avyttring av anläggningstillgångar	64 149	263 951
Ersättningar från staten för utländska bolag	0	110 681
Ersättning korttidspermittering	230 437	0
Lönebidrag	1 146 961	1 026 802
Sjuklöneersättning	51 238	15 824
Övriga intäkter	2 779 227	1 144 649
	<b>12 368 337</b>	<b>10 224 340</b>

**Not 4 Leasingavtal  
Koncernen**

Årets leasingkostnader avseende leasingavtal, uppgår till 16 546 682 kronor (13 698 923 kronor).

Framtida leasingavgifter, för icke uppsägningsbara leasingavtal, förfaller till betalning enligt följande:

	2022	2021
Inom ett år	11 919 555	8 901 154
Senare än ett år men inom fem år	30 903 506	22 933 201
	<b>42 823 061</b>	<b>31 834 355</b>

## Moderbolaget

Årets leasingkostnader avseende leasingavtal, uppgår till 541 739 kronor (470 673 kronor).

Framtida leasingavgifter, för icke uppsägningsbara leasingavtal, förfaller till betalning enligt följande:

	2022	2021
Inom ett år	413 042	493 180
Senare än ett år men inom fem år	330 113	667 341
	<b>743 155</b>	<b>1 160 521</b>

## Not 5 Arvode till revisorer Koncernen

Med revisionsuppdrag avses granskning av årsredovisningen och bokföringen samt styrelsens och verkställande direktörens förvaltning, övriga arbetsuppgifter som det ankommer på bolagets revisor att utföra samt rådgivning eller annat biträde som föranleds av iakttagelser vid sådan granskning eller genomförandet av sådana övriga arbetsuppgifter.

	2022	2021
<b>PwC</b>		
Revisionsuppdrag	468 200	447 930
Revisionsverksamhet utöver revisionsuppdraget	0	10 350
Skatterådgivning	90 350	173 835
Övriga tjänster	0	66 625
	<b>558 550</b>	<b>698 740</b>
<b>Övriga revisionsbyråer</b>		
Revisionsuppdrag	207 740	282 587
Skatterådgivning	63 949	82 945
Övriga tjänster	0	100 905
	<b>271 689</b>	<b>466 437</b>

**Not 6 Anställda och personalkostnader  
Koncernen**

	2022	2021
<b>Medelantalet anställda</b>		
Kvinnor	106	88
Män	129	122
	<b>235</b>	<b>210</b>
<b>Löner och andra ersättningar</b>		
Styrelse och verkställande direktör	7 661 453	4 318 384
Övriga anställda	64 961 440	53 167 572
	<b>72 622 893</b>	<b>57 485 956</b>
<b>Sociala kostnader</b>		
Pensionskostnader för styrelse och verkställande direktör	1 200 620	928 128
Pensionskostnader för övriga anställda	5 475 565	3 851 294
Övriga sociala avgifter enligt lag och avtal	12 839 592	10 800 995
	<b>19 515 777</b>	<b>15 580 417</b>
<b>Totala löner, ersättningar, sociala kostnader och pensionskostnader</b>	<b>92 138 670</b>	<b>73 066 373</b>
<b>Könsfördelning bland ledande befattningshavare</b>		
Andel kvinnor i styrelsen	7 %	5 %
Andel män i styrelsen	93 %	95 %
Andel män bland övriga ledande befattningshavare	100 %	100 %

**Moderbolaget**

	2022	2021
<b>Medelantalet anställda</b>		
Kvinnor	4	4
Män	2	2
	<b>6</b>	<b>6</b>
<b>Löner och andra ersättningar</b>		
Styrelse och verkställande direktör	1 355 000	1 041 600
Övriga anställda	4 085 035	4 182 458
	<b>5 440 035</b>	<b>5 224 058</b>
<b>Sociala kostnader</b>		
Pensionskostnader för styrelse och verkställande direktör	550 300	350 936
Pensionskostnader för övriga anställda	1 579 206	604 216
Övriga sociala avgifter enligt lag och avtal	1 789 003	1 694 698
	<b>3 918 509</b>	<b>2 649 850</b>
<b>Totala löner, ersättningar, sociala kostnader och pensionskostnader</b>	<b>9 358 544</b>	<b>7 873 908</b>

**Könsfördelning bland ledande befattningshavare**

Andel män i styrelsen	100 %	100 %
Andel män bland övriga ledande befattningshavare	100 %	100 %

**Not 7 Avskrivningar och nedskrivningar av materiella och immateriella anläggningstillgångar**

**Koncernen**

	2022	2021
Avskrivningar	-12 109 758	-6 973 531
	<b>-12 109 758</b>	<b>-6 973 531</b>

**Not 8 Resultat från andelar i koncernföretag**

**Koncernen**

	2022	2021
Koncernmässigt resultat vid avyttringar	-664 315	-17 690
	<b>-664 315</b>	<b>-17 690</b>

**Moderbolaget**

	2022	2021
Erhållna utdelningar	62 281 301	60 000 000
Resultat vid avyttringar	0	-17 690
	<b>62 281 301</b>	<b>59 982 310</b>

**Not 9 Resultat från andelar i intresseföretag och gemensamt styrda företag**

**Koncernen**

	2022	2021
Erhållna utdelningar	2 910 000	2 585 000
Resultat vid avyttringar	1 128 000	14 161 577
Nedskrivningar	-88 900	0
	<b>3 949 100</b>	<b>16 746 577</b>

**Moderbolaget**

	2022	2021
Erhållna utdelningar	2 910 000	2 585 000
Resultat vid avyttringar	0	7 690 000
Nedskrivningar	-88 900	0
	<b>2 821 100</b>	<b>10 275 000</b>

**Not 10 Resultat från övriga företag som det finns ägarintresse i  
Koncernen**

	2022	2021
Nedskrivningar	0	-4 945 518
	<b>0</b>	<b>-4 945 518</b>

**Moderbolaget**

	2022	2021
Nedskrivningar	0	-4 945 518
	<b>0</b>	<b>-4 945 518</b>

**Not 11 Resultat från övriga värdepapper och fordringar som är anläggningstillgångar  
Koncernen**

	2022	2021
Erhållna utdelningar	0	5 455
Resultat vid avyttringar	-210 817	0
Övrigt	0	352 796
	<b>-210 817</b>	<b>358 251</b>

**Not 12 Övriga ränteintäkter och liknande resultatposter  
Koncernen**

	2022	2021
Utdelningar	19 121	20 306
Övriga ränteintäkter	294 446	404 958
Kursdifferenser	10 707 692	3 186 214
Resultat vid försäljningar	0	48 119
	<b>11 021 259</b>	<b>3 659 597</b>

**Moderbolaget**

	2022	2021
Utdelningar	19 121	20 306
Övriga ränteintäkter	11 340	0
Kursdifferenser	725 727	473 455
Resultat vid försäljningar	0	48 119
	<b>756 188</b>	<b>541 880</b>

**Not 13 Räntekostnader och liknande resultatposter  
Koncernen**

	2022	2021
Övriga räntekostnader	-1 370 682	-959 416
Kursdifferenser	-15 318	-211 705
Resultat vid försäljning	-718 266	0
Årets nedskrivning	-1 712 989	0
	<b>-3 817 255</b>	<b>-1 171 121</b>

**Moderbolaget**

	2022	2021
Övriga räntekostnader	-6 730	-13 398
Resultat vid försäljning	-718 266	0
Årets nedskrivning	-1 712 989	0
	<b>-2 437 985</b>	<b>-13 398</b>

**Not 14 Aktuell och uppskjuten skatt  
Koncernen**

	2022	2021
<b>Skatt på årets resultat</b>		
Aktuell skatt	-16 168 153	-10 992 458
Förändring av uppskjuten skatt avseende temporära skillnader	-1 777 712	-1 404 701
<b>Totalt redovisad skatt</b>	<b>-17 945 865</b>	<b>-12 397 159</b>

**Avstämning av effektiv skatt**

	2022		2021	
	Procent	Belopp	Procent	Belopp
Redovisat resultat före skatt		71 897 461		80 299 388
Skatt enligt gällande skattesats	20,60	-14 810 877	20,60	-16 541 674
Ej avdragsgilla kostnader		-1 494 819		-1 183 645
Ej skattepliktiga intäkter		219 521		3 351 317
Schablonränta p-fond		-12 675		-5 586
Skatteeffekt temporära skillnader		83 950		39 021
Under året utnyttjande av tidigare års underskottsavdrag		-321 728		1 450 343
Övrigt		-953 713		182 460
Effekt av utländska skattesatser		-655 524		309 399
Skatteeffekt avseende ändrad skattesats		0		1 206
<b>Redovisad effektiv skatt</b>	<b>24,96</b>	<b>-17 945 865</b>	<b>15,44</b>	<b>-12 397 159</b>

## Moderbolaget

	2022	2021
<b>Skatt på årets resultat</b>		
Aktuell skatt	-232 895	-254 900
Justering avseende tidigare år	9 928	-3 479
<b>Totalt redovisad skatt</b>	<b>-222 967</b>	<b>-258 379</b>

## Avstämning av effektiv skatt

	2022		2021	
	Procent	Belopp	Procent	Belopp
Redovisat resultat före skatt		63 053 085		66 256 637
Skatt enligt gällande skattesats	20,60	-12 988 936	20,60	-13 648 867
Ej avdragsgilla kostnader		-673 386		-1 079 039
Ej skattepliktiga intäkter		13 429 428		14 473 006
Justering avseende skatter för föregående år		9 927		-3 479
<b>Redovisad effektiv skatt</b>	<b>0,35</b>	<b>-222 967</b>	<b>0,39</b>	<b>-258 379</b>

## Not 15 Dataprogram

### Koncernen

	2022-12-31	2021-12-31
Ingående anskaffningsvärden	9 955 411	9 953 535
Inköp	6 814	0
Omräkningsdifferens	-1 714	1 876
<b>Utgående ackumulerade anskaffningsvärden</b>	<b>9 960 511</b>	<b>9 955 411</b>
Ingående avskrivningar	-9 954 400	-9 949 982
Årets avskrivningar	-1 242	-3 030
Omräkningsdifferens	1 602	-1 388
<b>Utgående ackumulerade avskrivningar</b>	<b>-9 954 040</b>	<b>-9 954 400</b>
<b>Utgående redovisat värde</b>	<b>6 471</b>	<b>1 011</b>

**Not 16 Hyresrätter och liknande rättigheter  
Koncernen**

	2022-12-31	2021-12-31
Ingående anskaffningsvärden	6 429 885	5 621 430
Inköp	5 973 791	1 779 241
Försäljningar/utrangeringar	-5 312 514	-1 429 446
Omräkningsdifferens	979 938	458 660
<b>Utgående ackumulerade anskaffningsvärden</b>	<b>8 071 100</b>	<b>6 429 885</b>
Ingående avskrivningar	-3 860 804	-2 100 307
Försäljningar/utrangeringar	5 312 514	1 429 447
Årets avskrivningar	-3 933 134	-3 025 055
Omräkningsdifferens	-584 676	-164 889
<b>Utgående ackumulerade avskrivningar</b>	<b>-3 066 100</b>	<b>-3 860 804</b>
<b>Utgående redovisat värde</b>	<b>5 005 000</b>	<b>2 569 081</b>

**Not 17 Goodwill  
Koncernen**

	2022-12-31	2021-12-31
Ingående anskaffningsvärden	10 956 602	8 164 236
Inköp	3 638 490	2 792 366
Omräkningsdifferens	145 722	0
<b>Utgående ackumulerade anskaffningsvärden</b>	<b>14 740 814</b>	<b>10 956 602</b>
Ingående avskrivningar	-8 362 987	-8 097 636
Årets avskrivningar	-1 239 537	-265 351
Omräkningsdifferens	-53 691	0
<b>Utgående ackumulerade avskrivningar</b>	<b>-9 656 215</b>	<b>-8 362 987</b>
Ingående nedskrivningar	-66 600	-66 600
Årets nedskrivningar	-2 982 384	0
<b>Utgående ackumulerade nedskrivningar</b>	<b>-3 048 984</b>	<b>-66 600</b>
<b>Utgående redovisat värde</b>	<b>2 035 615</b>	<b>2 527 015</b>

ank=20230705;2023070407865

**Not 18 Byggnader och mark  
Koncernen**

	2022-12-31	2021-12-31
Ingående anskaffningsvärden	61 594 941	60 679 836
Inköp	851 998	165 987
Försäljningar/utrangeringar	-7 665 962	0
Omklassificeringar	0	180 000
Omräkningsdifferens	-256 623	569 118
<b>Utgående ackumulerade anskaffningsvärden</b>	<b>54 524 354</b>	<b>61 594 941</b>
Ingående avskrivningar	-14 598 474	-12 979 865
Årets avskrivningar	-1 392 014	-1 528 148
Omräkningsdifferens	76 167	-90 461
<b>Utgående ackumulerade avskrivningar</b>	<b>-15 914 321</b>	<b>-14 598 474</b>
<b>Utgående redovisat värde</b>	<b>38 610 033</b>	<b>46 996 467</b>

**Not 19 Maskiner och andra tekniska anläggningar  
Koncernen**

	2022-12-31	2021-12-31
Ingående anskaffningsvärden	29 055 308	29 450 208
Inköp	1 546 257	1 126 524
Försäljningar/utrangeringar	-296 408	-2 440 195
Omklassificeringar	-40 202	0
Förvärv av dotterbolag	0	40 202
Omräkningsdifferens	427 537	878 569
<b>Utgående ackumulerade anskaffningsvärden</b>	<b>30 692 492</b>	<b>29 055 308</b>
Ingående avskrivningar	-23 986 967	-24 055 335
Försäljningar/utrangeringar	107 080	2 344 945
Omklassificeringar	6 555	0
Årets avskrivningar	-1 652 366	-1 762 099
Omräkningsdifferens	-170 377	-514 478
<b>Utgående ackumulerade avskrivningar</b>	<b>-25 696 075</b>	<b>-23 986 967</b>
<b>Utgående redovisat värde</b>	<b>4 996 417</b>	<b>5 068 341</b>

**Moderbolaget**

	2022-12-31	2021-12-31
Ingående anskaffningsvärden	1 291 110	1 291 110
<b>Utgående ackumulerade anskaffningsvärden</b>	<b>1 291 110</b>	<b>1 291 110</b>
Ingående avskrivningar	-1 291 110	-1 291 110
<b>Utgående ackumulerade avskrivningar</b>	<b>-1 291 110</b>	<b>-1 291 110</b>
<b>Utgående redovisat värde</b>	<b>0</b>	<b>0</b>

**Not 20 Inventarier, verktyg och installationer  
Koncernen**

	2022-12-31	2021-12-31
Ingående anskaffningsvärden	28 591 571	27 210 555
Inköp	3 106 540	1 255 621
Försäljningar/utrangeringar	-21 322	-158 554
Omklassificeringar	40 202	0
Förvärv av dotterbolag	0	74 237
Omräkningsdifferens	750 263	209 712
<b>Utgående ackumulerade anskaffningsvärden</b>	<b>32 467 254</b>	<b>28 591 571</b>
Ingående avskrivningar	-25 203 069	-24 031 020
Omklassificeringar	-6 555	0
Årets avskrivningar	-940 017	-682 225
Omräkningsdifferens	-819 154	-489 824
<b>Utgående ackumulerade avskrivningar</b>	<b>-26 968 795</b>	<b>-25 203 069</b>
<b>Utgående redovisat värde</b>	<b>5 498 459</b>	<b>3 388 502</b>

**Moderbolaget**

	2022-12-31	2021-12-31
Ingående anskaffningsvärden	1 395 935	1 216 035
Inköp	723 144	179 900
<b>Utgående ackumulerade anskaffningsvärden</b>	<b>2 119 079</b>	<b>1 395 935</b>
Ingående avskrivningar	-23 512	0
Årets avskrivningar	-101 189	-23 512
<b>Utgående ackumulerade avskrivningar</b>	<b>-124 701</b>	<b>-23 512</b>
<b>Utgående redovisat värde</b>	<b>1 994 378</b>	<b>1 372 423</b>

**Not 21 Pågående nyanläggningar och förskott avseende materiella anläggningar  
Koncernen**

	2022-12-31	2021-12-31
Ingående anskaffningsvärden	55 815	227 220
Inköp	2 067 206	1 756
Omklassificeringar	0	-180 000
Omräkningsdifferens	-12 555	6 839
<b>Utgående ackumulerade anskaffningsvärden</b>	<b>2 110 466</b>	<b>55 815</b>
<b>Utgående redovisat värde</b>	<b>2 110 466</b>	<b>55 815</b>

**Not 22 Andelar i intresseföretag och gemensamt styrda företag**

**Koncernen**

	2022-12-31	2021-12-31
Ingående anskaffningsvärden	4 693 929	4 755 029
Inköp	93 833	12 500
Försäljningar	-125 000	-10 000
Omklassificeringar	0	-103 600
Aktieägartillskott	210 000	40 000
<b>Utgående ackumulerade anskaffningsvärden</b>	<b>4 872 762</b>	<b>4 693 929</b>
Ingående nedskrivningar	-1 981 046	-1 981 046
<b>Utgående ackumulerade nedskrivningar</b>	<b>-1 981 046</b>	<b>-1 981 046</b>
<b>Utgående redovisat värde</b>	<b>2 891 716</b>	<b>2 712 883</b>

**Moderbolaget**

	2022-12-31	2021-12-31
Ingående anskaffningsvärden	4 693 930	4 755 030
Inköp	93 833	12 500
Försäljningar	-125 000	-10 000
Omklassificeringar	0	-103 600
Aktieägartillskott	210 000	40 000
<b>Utgående ackumulerade anskaffningsvärden</b>	<b>4 872 763</b>	<b>4 693 930</b>
Ingående nedskrivningar	-1 981 047	-1 981 047
<b>Utgående ackumulerade nedskrivningar</b>	<b>-1 981 047</b>	<b>-1 981 047</b>
<b>Utgående redovisat värde</b>	<b>2 891 716</b>	<b>2 712 883</b>

**Not 23 Specifikation andelar i intresseföretag och gemensamt styrda företag**

**Koncernen**

Namn	Kapital- andel	Rösträtts- andel	Antal andelar	Bokfört värde
Rudholm Group Property AB	50	50	750	0
Svensk Knallehandel AB	50	50	500	182 500
R. Scandinavia AB	46	46	405	127 481
MUJ Invest AB	33	33	334	213 334
Kaponjären AB	20	20	2 000	1 058 080
Label & Trims Invest AB	49	49	24 500	52 000
Leech Int. AB	45	45	225	905 321
Pallas Invest AB	34	34	3 340	136 667
Harikoa AB	50	50	500	22 500
Viskan VinBank AB	32	32	160	171 333
RH & Byggrådet AB	50	50	125	12 500
Startplattan 195532 AB	33	33	100	10 000
				<b>2 891 716</b>

**Moderbolaget**

Namn	Kapital- andel	Rösträtts- andel	Antal andelar	Bokfört värde
Rudholm Group Property AB	50	50	750	0
Svensk Knallehandel AB	50	50	500	182 500
R. Scandinavia AB	46	46	405	127 481
MUJ Invest AB	33	33	334	213 334
Kaponjären AB	20	20	2 000	1 058 080
Labels & Trims Invest AB	49	49	24 500	52 000
Leech Int. AB	45	45	150	905 321
Pallas Invest AB	34	34	3 340	136 667
Harikoa AB	50	50	500	22 500
Viskan VinBank AB	32	32	160	171 333
RH & Byggrådet AB	50	50	125	12 500
Startplattan 195532 AB	33	33	100	10 000
				<b>2 891 716</b>

**Not 24 Fordringar hos intresseföretag och gemensamt styrda företag  
Koncernen**

	2022-12-31	2021-12-31
Ingående anskaffningsvärden	1 747 620	1 787 620
Tillkommande fordringar	236 250	0
Avgående fordringar	0	-40 000
<b>Utgående ackumulerade anskaffningsvärden</b>	<b>1 983 870</b>	<b>1 747 620</b>
Ingående nedskrivningar	-217 620	-217 620
<b>Utgående ackumulerade nedskrivningar</b>	<b>-217 620</b>	<b>-217 620</b>
<b>Utgående redovisat värde</b>	<b>1 766 250</b>	<b>1 530 000</b>

**Moderbolaget**

	2022-12-31	2021-12-31
Ingående anskaffningsvärden	1 747 620	1 787 620
Tillkommande fordringar	236 250	0
Avgående fordringar	0	-40 000
<b>Utgående ackumulerade anskaffningsvärden</b>	<b>1 983 870</b>	<b>1 747 620</b>
Ingående nedskrivningar	-217 620	-217 620
<b>Utgående ackumulerade nedskrivningar</b>	<b>-217 620</b>	<b>-217 620</b>
<b>Utgående redovisat värde</b>	<b>1 766 250</b>	<b>1 530 000</b>

**Not 25 Andra långfristiga värdepappersinnehav  
Koncernen**

	2022-12-31	2021-12-31
Ingående anskaffningsvärden	14 585 901	1 610 993
Inköp	9 610 093	3 802 502
Försäljningar	-2 368 312	-688 392
Omklassificeringar	-46 676	9 858 638
Lämnat aktieägartillskott	450 000	0
Omräkningsdifferens	-3 839	2 160
<b>Utgående ackumulerade anskaffningsvärden</b>	<b>22 227 167</b>	<b>14 585 901</b>
Ingående nedskrivningar	-220 423	-225 878
Återförda nedskrivningar	0	5 455
Omklassificeringar	46 676	0
<b>Utgående ackumulerade nedskrivningar</b>	<b>-173 747</b>	<b>-220 423</b>
<b>Utgående redovisat värde</b>	<b>22 053 420</b>	<b>14 365 478</b>

**Moderbolaget**

	2022-12-31	2021-12-31
Ingående anskaffningsvärden	1 337 087	1 526 009
Inköp	502 250	502 502
Försäljningar	0	-688 392
Omklassificeringar	0	-3 032
Lämnat aktieägartillskott	450 000	0
<b>Utgående ackumulerade anskaffningsvärden</b>	<b>2 289 337</b>	<b>1 337 087</b>
Ingående nedskrivningar	-176 585	-176 585
<b>Utgående ackumulerade nedskrivningar</b>	<b>-176 585</b>	<b>-176 585</b>
<b>Utgående redovisat värde</b>	<b>2 112 752</b>	<b>1 160 502</b>

**Not 26 Andra långfristiga fordringar  
Koncernen**

	2022-12-31	2021-12-31
Ingående anskaffningsvärden	16 708 557	14 105 527
Tillkommande fordringar	4 714 487	11 862 240
Avgående fordringar	-260 926	-41 303
Omklassificeringar	-6 440 361	-9 618 312
Omräkningsdifferens	-41 392	400 405
<b>Utgående ackumulerade anskaffningsvärden</b>	<b>14 680 365</b>	<b>16 708 557</b>
Ingående nedskrivningar	-4 463 231	0
Årets nedskrivningar	0	-4 463 231
<b>Utgående ackumulerade nedskrivningar</b>	<b>-4 463 231</b>	<b>-4 463 231</b>
<b>Utgående redovisat värde</b>	<b>10 217 134</b>	<b>12 245 326</b>

ank=20230703;2023070407870

**Moderbolaget**

	<b>2022-12-31</b>	<b>2021-12-31</b>
Ingående anskaffningsvärden	7 354 450	2 200 491
Tillkommande fordringar	1 524 393	4 926 459
Avgående fordringar	-224 498	-22 500
Omklassificeringar	0	250 000
<b>Utgående ackumulerade anskaffningsvärden</b>	<b>8 654 345</b>	<b>7 354 450</b>
Ingående nedskrivningar	-4 463 231	0
Årets nedskrivningar	0	-4 463 231
<b>Utgående ackumulerade nedskrivningar</b>	<b>-4 463 231</b>	<b>-4 463 231</b>
<b>Utgående redovisat värde</b>	<b>4 191 114</b>	<b>2 891 219</b>

**Not 27 Förutbetalda kostnader och upplupna intäkter  
Koncernen**

	<b>2022-12-31</b>	<b>2021-12-31</b>
Upplupna intäkter	31 739	241 046
Förutbetalda hyresintäkter	113 497	54 680
Övriga poster	3 868 335	3 090 191
	<b>4 013 571</b>	<b>3 385 917</b>

**Moderbolaget**

	<b>2022-12-31</b>	<b>2021-12-31</b>
Övriga poster	200 700	113 853
	<b>200 700</b>	<b>113 853</b>

**Not 28 Uppskjuten skatt på temporära skillnader  
Koncernen**

**Uppskjuten skatt på temporära skillnader  
2022-12-31**

<b>Temporära skillnader</b>	<b>Uppskjuten skattefordran</b>	<b>Uppskjuten skatteskuld</b>	<b>Netto</b>
Avdragsgilla temporära skillnader	0	-431 154	-431 154
Obeskattade reserver	0	-4 436 223	-4 436 223
Skattepliktiga temporära skillnader	5 322	0	5 322
	<b>5 322</b>	<b>-4 867 377</b>	<b>-4 862 055</b>

**2021-12-31**

<b>Temporära skillnader</b>	<b>Uppskjuten skattefordran</b>	<b>Uppskjuten skatteskuld</b>	<b>Netto</b>
Avdragsgilla temporära skillnader	0	-317 593	-317 593
Obeskattade reserver	0	-2 788 998	-2 788 998
Skattepliktiga temporära skillnader	0	-32 054	-32 054
	<b>0</b>	<b>-3 138 645</b>	<b>-3 138 645</b>

**Förändring av uppskjuten  
skatt**

	<b>Belopp vid årets ingång</b>	<b>Redovisas i resultaträk.</b>	<b>Redovisas mot  eget kapital</b>	<b>Belopp vid årets utgång</b>
Avdragsgilla temporära skillnader	-317 593	-113 561	0	-431 154
Obeskattade reserver	-2 788 998	-1 654 906	7 681	-4 436 223
Skattepliktiga temporära skillnader	-32 054	-9 245	46 621	5 322
	<b>-3 138 645</b>	<b>-1 777 712</b>	<b>54 302</b>	<b>-4 862 055</b>

**Not 29 Långfristiga skulder  
Koncernen**

	<b>2022-12-31</b>	<b>2021-12-31</b>
Förfaller senare än fem år efter balansdagen	0	32 826 790
	<b>0</b>	<b>32 826 790</b>

**Not 30 Skulder som avser flera poster  
Koncernen**

	<b>2022-12-31</b>	<b>2021-12-31</b>
<b>Långfristiga skulder</b>		
Övriga skulder till kreditinstitut	3 826 656	47 243 792
	<b>3 826 656</b>	<b>47 243 792</b>
<b>Kortfristiga skulder</b>		
Övriga skulder till kreditinstitut	56 622 207	5 759 763
	<b>56 622 207</b>	<b>5 759 763</b>

**Not 31 Checkräkningskredit  
Koncernen**

	<b>2022-12-31</b>	<b>2021-12-31</b>
Beviljat belopp på checkräkningskredit uppgår till	22 500 000	22 500 000

**Moderbolaget**

Beviljat belopp på checkräkningskredit uppgår i moderbolaget till 1 000 000 SEK (80 000 EUR)

	<b>2022-12-31</b>	<b>2021-12-31</b>
Beviljat belopp på checkräkningskredit uppgår till	1 000 000	1 000 000

**Not 32 Upplupna kostnader och förutbetalda intäkter  
Koncernen**

	<b>2022-12-31</b>	<b>2021-12-31</b>
Upplupna löner och semesterlöner	8 488 772	7 371 035
Upplupna sociala avgifter	2 433 190	2 632 252
Övriga poster	7 448 003	10 475 623
	<b>18 369 965</b>	<b>20 478 910</b>

**Moderbolaget**

	<b>2022-12-31</b>	<b>2021-12-31</b>
Upplupna löner och semesterlöner	466 724	569 120
Upplupna sociala avgifter	344 704	361 422
Övriga poster	646 860	286 625
	<b>1 458 288</b>	<b>1 217 167</b>

ank=20230703;2023070407873

**Not 33 Justering för poster som inte ingår i kassaflödet  
Koncernen**

	2022-12-31	2021-12-31
Avskrivningar	12 109 758	6 973 531
Nedskrivningar	1 801 889	4 945 518
Vinst vid försäljning intressebolag	-1 128 000	-14 161 577
Vinst vid försäljning dotterbolag	0	17 690
Utdelning från intressebolag	-2 910 000	-2 585 000
Resultat vid avyttring	925 434	-207 920
Övrigt	-66 706	-12 318
	<b>10 732 375</b>	<b>-5 030 076</b>

**Moderbolaget**

	2022-12-31	2021-12-31
Avskrivningar	124 701	23 512
Nedskrivningar	1 712 989	4 945 519
Realisationsresultat	-23 512	-7 672 310
Utdelning från intressebolag	0	-2 585 000
Omräkningsdifferens	0	-25 671
	<b>1 814 178</b>	<b>-5 313 950</b>

**Not 34 Bokslutsdispositioner**

**Moderbolaget**

	2022	2021
Erhållna koncernbidrag	3 500 000	0
Lämnade koncernbidrag	-1 990 000	-100 000
	<b>1 510 000</b>	<b>-100 000</b>

**Not 35 Andelar i koncernföretag**

**Moderbolaget**

	2022-12-31	2021-12-31
Ingående anskaffningsvärden	12 796 748	11 486 601
Inköp	25 001	946 237
Försäljningar	-27 502	-17 690
Aktieägartillskott	1 010 000	278 000
Omklassificering	0	103 600
<b>Utgående ackumulerade anskaffningsvärden</b>	<b>13 804 247</b>	<b>12 796 748</b>
<b>Utgående redovisat värde</b>	<b>13 804 247</b>	<b>12 796 748</b>

**Not 36 Specifikation andelar i koncernföretag  
Moderbolaget**

<b>Namn</b>	<b>Kapital- andel</b>	<b>Rösträtts- andel</b>	<b>Antal andelar</b>	<b>Bokfört värde</b>
Bamatex AB	100	100	1 000	10 403 222
Rudholm Technology AB	100	100	1 000	100 000
RH Holding Fastigheter AB	100	100	1 000	100 000
Rudholm Group International AB	100	100	500	50 000
Rudholm & Co Eesti AS	75	75	750	38 640
Rudholm JB OÜ	51	51		751 647
Zoni Fastner Ltd	60	60	6 000	5 400
Bonum Figura AB	100	100	500	906 337
Deco Nord Sverige AB	100	100	1 000	396 501
Rotor Design AB	100	100	1 000	1 027 500
C of Y AB	100	100	250	25 000
				<b>13 804 247</b>

**Not 37 Fordringar hos koncernföretag  
Moderbolaget**

	<b>2022-12-31</b>	<b>2021-12-31</b>
Ingående anskaffningsvärden	271 311	245 640
Omräkningsdifferens	41 802	25 671
<b>Utgående ackumulerade anskaffningsvärden</b>	<b>313 113</b>	<b>271 311</b>
<b>Utgående redovisat värde</b>	<b>313 113</b>	<b>271 311</b>

**Not 38 Antal aktier och kvotvärde  
Moderbolaget**

<b>Namn</b>	<b>Antal aktier</b>	<b>Kvot- värde</b>
Antal A-Aktier	10 000	100
	<b>10 000</b>	

**Not 39 Disposition av vinst eller förlust  
Moderbolaget**

2022-12-31

**Förslag till vinstdisposition**

Styrelsen föreslår att till förfogande stående vinstmedel:

balanserad vinst	59 923 822
årets vinst	62 830 118
	<b>122 753 940</b>

disponeras så att	
till aktieägare utdelas (1 500 kronor per aktie)	15 000 000
i ny räkning överföres	107 753 940
	<b>122 753 940</b>

**Not 40 Ställda säkerheter  
Koncernen**

2022-12-31

2021-12-31

**För skulder till kreditinstitut:**

Företagsinteckningar	35 850 000	35 850 000
Fastighetsinteckningar	39 200 000	39 200 000
Andra ställda säkerheter	13 335 890	9 131 830
	<b>88 385 890</b>	<b>84 181 830</b>

**Moderbolaget**

2022-12-31

2021-12-31

**För skulder till kreditinstitut:**

Företagsinteckningar	550 000	550 000
	<b>550 000</b>	<b>550 000</b>

**Not 41 Eventualförpliktelser  
Koncernen**

2022-12-31

2021-12-31

Borgenförbindelse till förmån för intresseföretag	1 000 000	1 750 000
Borgenförbindelse till förmån för andelar med ägarintresse	1 000 000	0
	<b>2 000 000</b>	<b>1 750 000</b>

**Moderbolaget**

2022-12-31

2021-12-31

Borgenförbindelse till förmån för koncernföretag	63 594 500	600 000
Borgenförbindelse till förmån för intresseföretag	1 000 000	1 750 000
Borgenförbindelse till förmån för andelar med ägarintresse	1 000 000	0
	<b>65 594 500</b>	<b>2 350 000</b>

Den dag som framgår av min elektroniska underskrift

Jonas Wollin  
Verkställande direktör

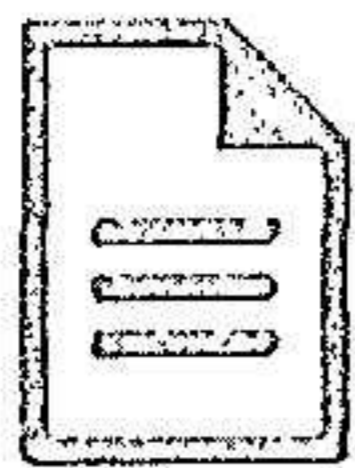
Kristoffer Schroeder

Vår revisionsberättelse har lämnats den dag som framgår av min elektroniska underskrift

Öhrlings PricewaterhouseCoopers AB

Mattias Palmqvist  
Auktoriserad revisor

Följande handlingar har undertecknats den 29 juni 2023




**RGH Årsredovisning 2022.pdf**

(222537 byte)  
SHA-512: fed9a600f53a33f6a89a076ddb32fbb1b0f9a  
d101b68e9d93bd3019bae37e0a6a4239130d7baa93d1a0  
8b8ec41a6b589e910947dd4d7c973774eed2ec1da9b5a

Underskrifter

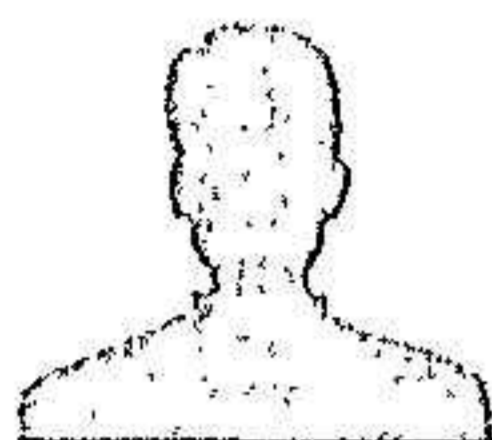
2023-06-28 09:39:29 (CET)



**Jonas Wollin**

jonas.wollin@rudholm-hk.se  
Undertecknat med e-legitimation (BankID)


2023-06-28 20:08:23 (CET)



**Henrik Kristoffer Schroeder**

kristoffer.schroeder@rudholm-hk.se  
Undertecknat med e-legitimation (BankID)

2023-06-29 08:39:04 (CET)



**Johan Henrik Mattias Palmqvist**

mattias.palmqvist@pwc.com  
Undertecknat med e-legitimation (BankID)



**assently**

Undertecknandet intygas av Assently



**RGH Årsredovisning 2022**

Verifiera äktheten och integriteten av detta undertecknade dokument genom att skanna QR-koden till vänster.

Du kan också göra det genom att besöka <https://app.assently.com/case/verify>


SHA-512:

859a6d8e9018b5ea192ae7f292d671633e8d55658644a8467eed4ec3cd7c21da673afee16322649f43de00fe8c46eea9707727e03f64d43515cf15c4920b025c



**Om detta kvitto**

Dokumentet är elektroniskt undertecknat genom e-signeringsplattformen Assently i enlighet med eIDAS, Europaparlamentets och rådets förordning (EU) nr 910/2014. En elektronisk underskrift får inte förvägras rättslig verkan eller giltighet som bevis vid rättsliga förfaranden enbart på grund av att underskriften har elektronisk form eller inte uppfyller kraven för kvalificerade elektroniska underskrifter. En kvalificerad elektronisk underskrift ska ha motsvarande rättsliga verkan som en handskriven underskrift. Assently tillhandahålls av Assently AB, org. nr. 556828-8442, Holländargatan 20, 111 60 Stockholm, Sverige.



ank=20230703;2023070407878

## Revisionsberättelse

Till bolagsstämman i Rudholm Group Holding AB, org.nr 556535-0849

### Rapport om årsredovisningen och koncernredovisningen

#### Uttalanden

Vi har utfört en revision av årsredovisningen och koncernredovisningen för Rudholm Group Holding AB för räkenskapsåret 1 januari 2022 till 31 december 2022.

Enligt vår uppfattning har årsredovisningen och koncernredovisningen upprättats i enlighet med årsredovisningslagen och ger en i alla väsentliga avseenden rättvisande bild av moderbolagets och koncernens finansiella ställning per 31 december 2022 och av dess finansiella resultat och kassaflöde för året enligt årsredovisningslagen. Förvaltningsberättelsen är förenlig med årsredovisningens och koncernredovisningens övriga delar.

Vi tillstyrker därför att bolagsstämman fastställer resultaträkningen och balansräkningen för moderbolaget och koncernen.

#### Grund för uttalanden

Vi har utfört revisionen enligt International Standards on Auditing (ISA) och god revisionssed i Sverige. Vårt ansvar enligt dessa standarder beskrivs närmare i avsnittet "Revisorns ansvar". Vi är oberoende i förhållande till moderbolaget och koncernen enligt god revisorssed i Sverige och har i övrigt fullgjort vårt yrkesetiska ansvar enligt dessa krav.

Vi anser att de revisionsbevis vi har inhämtat är tillräckliga och ändamålsenliga som grund för våra uttalanden.

#### Styrelsens och verkställande direktörens ansvar

Det är styrelsen och verkställande direktören som har ansvaret för att årsredovisningen och koncernredovisningen upprättas och att den ger en rättvisande bild enligt årsredovisningslagen. Styrelsen och verkställande direktören ansvarar även för den interna kontroll som de bedömer är nödvändig för att upprätta en årsredovisning och koncernredovisning som inte innehåller några väsentliga felaktigheter, vare sig dessa beror på oegentligheter eller misstag.

Vid upprättandet av årsredovisningen och koncernredovisningen ansvarar styrelsen och verkställande direktören för bedömningen av moderbolagets och koncernens förmåga att fortsätta verksamheten. De upplyser, när så är tillämpligt, om förhållanden som kan påverka förmågan att fortsätta verksamheten och att använda antagandet om fortsatt drift. Antagandet om fortsatt drift tillämpas dock inte om styrelsen och verkställande direktören avser att likvidera bolaget, upphöra med verksamheten eller inte har något realistiskt alternativ till att göra något av detta.

#### Revisorns ansvar

Våra mål är att uppnå en rimlig grad av säkerhet om huruvida årsredovisningen som helhet inte innehåller några väsentliga felaktigheter, vare sig dessa beror på oegentligheter eller misstag, och att lämna en revisionsberättelse som innehåller våra uttalanden. Rimlig säkerhet är en hög grad av säkerhet, men är ingen garanti för att en revision som utförs enligt ISA och god revisionssed i Sverige alltid kommer att upptäcka en väsentlig felaktighet om en sådan finns. Felaktigheter kan uppstå på grund av oegentligheter eller misstag och anses vara väsentliga om de enskilt eller tillsammans rimligen kan förväntas påverka de ekonomiska beslut som användare fattar med grund i årsredovisningen.

En ytterligare beskrivning av vårt ansvar för revisionen av årsredovisningen finns på Revisorsinspektionens webbplats: [www.revisorsinspektionen.se/](http://www.revisorsinspektionen.se/) revisornsansvar. Denna beskrivning är en del av revisionsberättelsen.

### Rapport om andra krav enligt lagar och andra författningar

#### Uttalanden

Utöver vår revision av årsredovisningen och koncernredovisningen har vi även utfört en revision av styrelsens och verkställande direktörens förvaltning för Rudholm Group Holding AB för räkenskapsåret 1 januari 2022 till 31 december 2022 samt av förslaget till dispositioner beträffande bolagets vinst eller förlust.

Vi tillstyrker att bolagsstämman disponerar vinsten enligt förslaget i förvaltningsberättelsen och beviljar styrelsens ledamöter och verkställande direktören ansvarsfrihet för räkenskapsåret.

#### Grund för uttalanden


Vi har utfört revisionen enligt god revisionssed i Sverige. Vårt ansvar enligt denna beskrivs närmare i avsnittet "Revisorns ansvar". Vi är oberoende i förhållande till Rudholm Group Holding AB enligt god revisorssed i Sverige och har i övrigt fullgjort vårt yrkesetiska ansvar enligt dessa krav.

Vi anser att de revisionsbevis vi har inhämtat är tillräckliga och ändamålsenliga som grund för våra uttalanden.

#### Styrelsens och verkställande direktörens ansvar

Det är styrelsen som har ansvaret för förslaget till dispositioner beträffande bolagets vinst eller förlust. Vid förslag till utdelning innefattar detta bland annat en bedömning av om utdelningen är försvarlig med hänsyn till de krav som moderbolagets och koncernens verksamhetsart, omfattning och risker ställer på storleken av bolagets egna kapital, konsolideringsbehov, likviditet och ställning i övrigt.

Styrelsen ansvarar för bolagets organisation och förvaltningen av bolagets angelägenheter. Detta innefattar bland annat att fortlöpande bedöma moderbolagets och koncernens ekonomiska situation och att tillse att bolagets organisation är utformad så att bokföringen, medelsförvaltningen och bolagets ekonomiska angelägenheter i övrigt kontrolleras på ett betryggande sätt. Verkställande direktören ska sköta den löpande förvaltningen enligt styrelsens riktlinjer och anvisningar och bland annat vidta de åtgärder som är nödvändiga för att bolagets bokföring ska fullgöras i överensstämmelse med lag och för att medelsförvaltningen ska skötas på ett betryggande sätt.



## Revisorns ansvar

Vårt mål beträffande revisionen av förvaltningen, och därmed vårt uttalande om ansvarsfrihet, är att inhämta revisionsbevis för att med en rimlig grad av säkerhet kunna bedöma om någon styrelseledamot eller verkställande direktören i något väsentligt avseende:

- företagit någon åtgärd eller gjort sig skyldig till någon försummelse som kan föranleda ersättningsskyldighet mot bolaget, eller
- på något annat sätt handlat i strid med aktiebolagslagen, årsredovisningslagen eller bolagsordningen.

Vårt mål beträffande revisionen av förslaget till dispositioner av bolagets vinst eller förlust, och därmed vårt uttalande om detta, är att med rimlig grad av säkerhet bedöma om förslaget är förenligt med aktiebolagslagen.

*Rimlig säkerhet är en hög grad av säkerhet, men ingen garanti för att en revision som utförs enligt god revisionssed i Sverige alltid kommer att upptäcka åtgärder eller försummelser som kan föranleda ersättningsskyldighet mot bolaget, eller att ett förslag till dispositioner av bolagets vinst eller förlust inte är förenligt med aktiebolagslagen.*

En ytterligare beskrivning av vårt ansvar för revisionen av förvaltningen finns på Revisorsinspektionens webbplats: [www.revisorsinspektionen.se/revisornsansvar](http://www.revisorsinspektionen.se/revisornsansvar). Denna beskrivning är en del av revisionsberättelsen.

Borås den dag som framgår av vår elektroniska signatur.

Öhrlings PricewaterhouseCoopers AB

Mattias Palmqvist  
Auktoriserad revisor

# Deltagare

ÖHRLINGS PRICEWATERHOUSECOOPERS AB 556029-6740 Sverige

*Signerat med Svenskt BankID*

*2023-06-29 06:26:58 UTC*

Namn returnerat från Svenskt BankID: Johan Henrik Mattias  
Palmqvist

Datum

Mattias Palmqvist  
Auktoriserad revisor

Leveranskanal: E-post

ank=20230703;2023070407880