

**Swapi AB**  
Org.nr. 559051-5002

# ÅRSREDOVISNING

för

**Swapi AB**

Org.nr. 559051-5002

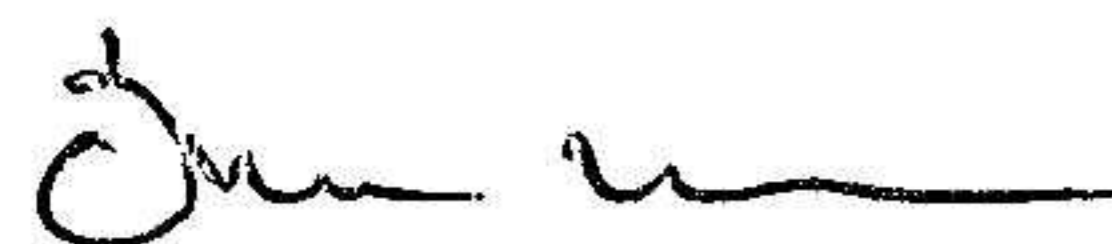
Styrelsen får härmed avlämna årsredovisning för räkenskapsåret 2022-05-01 - 2023-04-30

Innehåll	Sida
- förvaltningsberättelse	2
- resultaträkning	3
- balansräkning	4-5
- noter	6
- underskrifter	6

Undertecknad styrelseledamot i Swapi AB intygar härmed, dels att denna kopia av årsredovisningen överensstämmer med originalet, dels att resultat- och balansräkning fastställts på årsstämma den 19 juni 2023.

Stämman beslöt tillika godkänna styrelsens förslag beträffande den uppkomna vinsten.

BORÅS 2023-06-20



Ömer Muameleci

JA  
JS  
Ö.M

2023062113059

**Swapi AB**  
Org.nr. 559051-5002

# ÅRSREDOVISNING

för

**Swapi AB**

Org.nr. 559051-5002

Styrelsen får härmed avlämna årsredovisning för räkenskapsåret 2022-05-01 - 2023-04-30

Innehåll	Sida
- förvaltningsberättelse	2
- resultaträkning	3
- balansräkning	4-5
- noter	6
- underskrifter	6

## FÖRVALTNINGSBERÄTTELSE

Årsredovisningen är upprättad i svenska kronor, SEK.

### Verksamheten

#### Allmänt om verksamheten

Bolaget utvecklar, förvaltar, marknadsför och säljer IT- tjänster och programvara samt idkar därmed förenlig verksamhet. Företagets säte är Borås.

### Flerårsöversikt

	2022/2023	2021/2022	2020/2021	2019/2020	2018/2019
Nettoomsättning	107 887	77 818	44 646	58 260	115 980
Resultat efter finansiella poster	47 337	86 926	142 201	172 992	151 321
Soliditet (%)	77,1	68,2	82,7	80,4	73,0

Definitioner av nyckeltal, se noter

### Förändringar i eget kapital

	Aktiekapital	Övrigt fritt eget kapital	Årets resultat	Summa fritt eget kapital
Belopp vid årets ingång	50 000	38 134	69 215	107 349
Resultatdisposition enligt beslut av årsstämma:		69 215	-69 215	0
Lämnad utdelning		0	0	0
Årets resultat			33 332	33 332
Belopp vid årets utgång	50 000	107 349	33 332	140 681

**Resultatdisposition**

Medel att disponera:

Balanserat resultat	107 349
Årets resultat	33 332
Förslag till disposition:	140 681

Balanseras i ny räkning	140 681
	140 681

Beträffande bolagets resultat och ställning i övrigt hänvisas till efterföljande resultat- och balansräkningar med tillhörande noter.

**RESULTATRÄKNING**

	Not	2022-05-01 2023-04-30	2021-05-01 2022-04-30
<b>Rörelseintäkter, lagerförändringar m.m.</b>			
Nettoomsättning		107 887	77 818
Övriga rörelseintäkter		30 296	46 089
<b>Summa rörelseintäkter, lagerförändringar m.m.</b>		138 183	123 907
<b>Rörelsekostnader</b>			
Övriga externa kostnader		-86 010	-31 626
Avskrivningar maskiner och inventarier		-4 942	-4 942
<b>Summa rörelsekostnader</b>		-90 952	-36 568
<b>Rörelseresultat</b>		47 231	87 339
<b>Finansiella poster</b>			
Övriga ränteintäkter och liknande resultatposter		128	
Övriga räntekostnader och liknande resultatposter		-22	-413
<b>Summa finansiella poster</b>		106	-413
<b>Resultat efter finansiella poster</b>		47 337	86 926
<b>Resultat före skatt</b>		47 337	86 926
Skatt		-14 005	-17 711
<b>Årets resultat</b>		33 332	69 215

**BALANSRÄKNING**

Not	2023-04-30	2022-04-30
-----	------------	------------

**TILLGÅNGAR**

JH SM  
JS

<b>Anläggningstillgångar</b>			
Maskiner och inventarier	3	14 825	19 767
<b>Summa anläggningstillgångar</b>		14 825	19 767
<b>Omsättningstillgångar</b>			
<b>Kortfristiga fordringar</b>			
Kundfordringar		4 969	0
Övriga kortfristiga fordringar		41	1
Skattefordringar		5 162	6 045
Övriga förutbetalda kostnader och		21 880	
<b>Summa kortfristiga fordringar</b>		<u>32 052</u>	<u>6 046</u>
<b>Kassa och bank</b>			
Kassa och bank		201 093	132 249
<b>Summa kassa och bank</b>		<u>201 093</u>	<u>132 249</u>
<b>Summa omsättningstillgångar</b>		233 145	138 295
<b>SUMMA TILLGÅNGAR</b>		<b>247 970</b>	<b>158 062</b>
<b>BALANSRÄKNING</b>			
	Not	2023-04-30	2022-04-30
<b>EGET KAPITAL OCH SKULDER</b>			
<b>Eget kapital</b>			
<b>Bundet eget kapital</b>			
Aktiekapital		<u>50 000</u>	<u>50 000</u>
<b>Summa bundet eget kapital</b>		50 000	50 000
<b>Fritt eget kapital</b>			
Balanserat resultat		107 349	38 134
Årets resultat		<u>33 332</u>	<u>69 215</u>
<b>Summa fritt eget kapital</b>		140 681	107 349
<b>Summa eget kapital</b>		190 681	157 349
<b>Kortfristiga skulder</b>			
Leverantörsskulder		582	713
Skatteskulder		0	0
Upplupna kostnader och förutbetalda intäkter		<u>56 707</u>	<u>0</u>
<b>Summa kortfristiga skulder</b>		57 289	713
<b>SUMMA EGET KAPITAL OCH SKULDER</b>		<b>247 970</b>	<b>158 062</b>

**NOTER**

Not 1 Redovisningsprinciper

Årsredovisningen är upprättad i enlighet med årsredovisningslagen och Bokföringsnämndens allmänna råd (BFNAR 2016:10) om årsredovisning i mindre företag.

#### Övriga noter

##### Not 2 Definition av nyckeltal


###### Soliditet

Justerat eget kapital i procent av balansslutning


##### Not 3 Maskiner och inventarier

	2023-04-30	2022-04-30
Anskaffningsvärde	24 709	24 709
Akkumulerade avskrivningar	-9 884	-4 942
Utgående redovisat värde	14 825	19 767

BORÅS 2023-06-19



Ömer Muameleci  
Ordförande  
Styrelseledamot



Jimmy Sjunfors  
Styrelseledamot



Jacob Hafström  
Styrelseledamot