

Årsredovisning

för

IsiCom AB

556457-8283

Räkenskapsåret

2022-05-01 - 2023-04-30

Fastställelseintyg

Undertecknad styrelseledamot i IsiCom AB intygar att resultaträkningen och balansräkningen i årsredovisningen har fastställts på årsstämma den 23 november 2023. Årsstämman beslutade att godkänna styrelsens förslag till resultatdisposition.

Jag intygar också att innehållet i årsredovisningen och revisionsberättelsen stämmer överens med originalen.

Mölndal den 23 november 2023



Magnus Ohlin

Årsredovisning

för

IsiCom AB

556457-8283

Räkenskapsåret

2022-05-01 - 2023-04-30

Styrelsen för IsiCom AB avger följande årsredovisning för räkenskapsåret 2022-05-01 - 2023-04-30.

Årsredovisningen är upprättad i svenska kronor, SEK. Om inte annat särskilt anges, redovisas alla belopp i hela kronor (kr). Uppgifter inom parentes avser föregående år.

Förvaltningsberättelse

Information om verksamheten

Bolaget bedriver import och agenturverksamhet samt försäljning av elektronikprodukter. Verksamheten bedrivs även i norskt och danskt dotterbolag.

Företaget har sitt säte i Göteborg.

Förväntad framtida utveckling

Koncernen har fortsatt målet att växa organiskt. Under hösten 2023 har en av våra leverantörer beslutat att avsluta samarbetet. Avsikten är att täcka förlorad omsättning med befintliga varumärken samt att eventuellt komplettera med ytterligare leverantör (er).

Efterfrågan är fortsatt god inom våra produktområden och påverkan av den allmänt svagare marknaden väntas vara liten eller obefintlig. Omsättningen är innevarande bokslutsår på halvåret motsvarar förväntningarna med en liten ökning. En normalisering av kronkursen kan få positiva effekter om den materialiseras.

Hållbarhetsupplysningar

Bolaget arbetar konsekvent med att minska sin miljöpåverkan på flera plan, vilket innefattar allting från transporter till att minska förbrukningen av förpackningsmaterial.

Koncern

Bolaget är ett helägt dotterbolag till Isicom Holding AB, org nr 556675-4171, med säte i Mölndal. IsiCom AB äger i sin tur två nordiska dotterbolag;

-Isicom AS, 922822964, med säte i Asker, Norge och ägs till 100 % och bedriver motsvarande verksamhet i Norge som IsiCom AB gör i Sverige.

-Isicom Danmark a/s 21 59 20 48, med säte i Roskilde, Danmark, ägs till 51 % bedriver på motsvarande sätt telekomverksamhet i Danmark.

Bolaget IsiCom AB upprättar inte koncernredovisning i enlighet med ÅRL 7:2 0 och eftersom moderbolaget Isicom Holding AB upprättar sådan hänvisas dit.

Flerårsöversikt (Tkr)	2022/23	2021/22	2020/21	2019/20	2018/19
Nettoomsättning	494 759	392 929	383 849	185 582	153 264
Resultat efter finansiella poster	495	1 526	10 264	2 509	4 589
Balansomslutning	191 268	144 085	128 124	81 066	85 018
Soliditet (%)	20,1	36,9	40,6	54,2	52,0

2023112907934

Förändringar i eget kapital

	Aktie- kapital	Reserv- fond	Balanserat resultat	Årets resultat	Totalt
Belopp vid årets ingång	100 000	20 000	51 920 832	721 382	52 762 214
Disposition enligt beslut av årsstämman:					
Utdelning			-15 000 000		-15 000 000
Balanseras i ny räkning			721 382	-721 382	0
Årets resultat				594 030	594 030
Belopp vid årets utgång	100 000	20 000	37 642 214	594 030	38 356 244

Förslag till vinstdisposition

Styrelsen föreslår att till förfogande stående vinstmedel (kronor):

balanserad vinst	37 642 214
årets vinst	594 030
	38 236 244

disponeras så att:	
till aktieägare utdelas	0
i ny räkning överföres	38 236 244
	38 236 244

Företagets resultat och ställning i övrigt framgår av efterföljande resultat- och balansräkning samt kassaflödesanalys med noter.

Resultaträkning

	Not	2022-05-01 -2023-04-30	2021-05-01 -2022-04-30
Rörelsens intäkter			
Nettoomsättning	2	494 759 166	392 928 953
Kostnad sålda varor	3	-454 588 761	-366 743 654
		40 170 405	26 185 299
Rörelsens kostnader			
Försäljningsomkostnader		-19 749 996	-15 556 216
Administrationsomkostnader	4, 5	-9 729 842	-8 559 827
Övriga rörelseintäkter		0	2 419 015
Övriga rörelsekostnader		-10 251 103	-2 996 615
		-39 730 941	-24 693 643
Rörelseresultat		439 464	1 491 656
Resultat från finansiella poster			
Resultat från andelar i intresseföretag och gemensamt styrda företag	6	58 883	74 309
Övriga ränteintäkter och liknande resultatposter		9 976	1 479
Räntekostnader och liknande resultatposter		-13 213	-41 943
		55 646	33 845
Resultat efter finansiella poster		495 110	1 525 501
Bokslutsdispositioner	7	495 000	-495 000
Resultat före skatt		990 110	1 030 501
Skatt på årets resultat	8	-396 080	-309 119
Årets resultat		594 030	721 382

Balansräkning

Not

2023-04-30

2022-04-30

TILLGÅNGAR

Anläggningstillgångar

Materiella anläggningstillgångar

Inventarier, verktyg och installationer

9

206 029

202 490

206 029

202 490

Finansiella anläggningstillgångar

Andelar i koncernföretag

10, 11

1 862 589

1 862 589

Andelar i intresseföretag och gemensamt styrda företag

12, 13

559 594

500 711

Fordringar hos intresseföretag och gemensamt styrda företag

1 404 682

1 404 682

3 826 865

3 767 982

Summa anläggningstillgångar

4 032 894

3 970 472

Omsättningstillgångar

Varulager m m

Färdiga varor och handelsvaror

61 872 686

47 453 588

Förskott till leverantörer

19 803 335

15 793 121

81 676 021

63 246 709

Kortfristiga fordringar

Kundfordringar

50 983 962

39 512 220

Fordringar hos koncernföretag

29 851 036

22 031 702

Aktuella skattefordringar

1 780 586

0

Övriga fordringar

821 043

211 302

Förutbetalda kostnader och upplupna intäkter

14

8 834 425

549 683

92 271 052

62 304 907

Kassa och bank

15

13 288 176

14 562 490

Summa omsättningstillgångar

187 235 249

140 114 106

SUMMA TILLGÅNGAR

191 268 143

144 084 578

Balansräkning

Not 2023-04-30 2022-04-30

EGET KAPITAL OCH SKULDER

Eget kapital

16, 17

Bundet eget kapital

Aktiekapital

100 000

100 000

Reservfond

20 000

20 000

120 000

120 000

Fritt eget kapital

Balanserad vinst eller förlust

37 642 214

51 920 832

Årets resultat

594 030

721 382

38 236 244

52 642 214

Summa eget kapital

38 356 244

52 762 214

Obeskattade reserver

18

0

495 000

Långfristiga skulder

19

Skulder till koncernföretag

14 300 000

0

Summa långfristiga skulder

14 300 000

0

Kortfristiga skulder

Leverantörsskulder

119 472 843

81 915 063

Skulder till koncernföretag

122 439

388 703

Aktuella skatteskulder

0

75 110

Övriga skulder

3 995 941

804 598

Upplupna kostnader och förutbetalda intäkter

20

15 020 676

7 643 890

Summa kortfristiga skulder

138 611 899

90 827 364

SUMMA EGET KAPITAL OCH SKULDER

191 268 143

144 084 578

Kassaflödesanalys

Not

2022-05-01
-2023-04-30

2021-05-01
-2022-04-30

Den löpande verksamheten

Resultat efter finansiella poster

495 110

1 525 501

Justeringar för poster som inte ingår i kassaflödet

21

66 062

-323 881

Betald skatt

-2 251 776

-1 327 500

Kassaflöde från den löpande verksamheten före förändring av rörelsekapital

-1 690 604

-125 880

Kassaflöde från förändring av rörelsekapitalet

Förändring av varulager och pågående arbete

-18 429 312

725 595

Förändring av kundfordringar

-11 471 742

-15 694 270

Förändring av kortfristiga fordringar

-16 713 817

8 454 143

Förändring av leverantörsskulder

37 557 780

18 656 967

Förändring av kortfristiga skulder

9 601 865

-2 538 692

Kassaflöde från den löpande verksamheten

-1 145 830

9 477 863

Investeringsverksamheten

Investeringar i materiella anläggningstillgångar

9

-128 484

0

Kassaflöde från investeringsverksamheten

-128 484

0

Årets kassaflöde

-1 274 314

9 477 863

Likvida medel vid årets början

Likvida medel vid årets början

14 562 490

5 084 627

Likvida medel vid årets slut

13 288 176

14 562 490

Noter

Not 1 Redovisnings- och värderingsprinciper

Allmänna upplysningar

Årsredovisningen är upprättad i enlighet med årsredovisningslagen och BFNAR 2012:1 Årsredovisning och koncernredovisning (K3).

Redovisningsprinciperna är oförändrade jämfört med föregående år.

Intäktsredovisning

Intäkter har tagits upp till verkligt värde av vad som erhållits eller kommer att erhållas och redovisas i den omfattning det är sannolikt att de ekonomiska fördelarna kommer att tillgodogöras bolaget och intäkterna kan beräknas på ett tillförlitligt sätt.

Vid försäljning av varor redovisas normalt inkomsten som intäkt när de väsentliga förmåner och risker som är förknippade med ägandet av varan har överförts från företaget till köparen.

Anläggningstillgångar

Immateriella och materiella anläggningstillgångar redovisas till anskaffningsvärde minskat med ackumulerade avskrivningar enligt plan och eventuella nedskrivningar.

Avskrivning sker linjärt över den förväntade nyttjandeperioden med hänsyn till väsentligt restvärde. Följande avskrivningsprocent tillämpas:

Inventarier, verktyg och installationer	20 %
---	------

Varulager

Varulagret har värderats till det lägsta av dess anskaffningsvärde och dess nettoförsäljningsvärde på balansdagen. Med nettoförsäljningsvärde avses varornas beräknade försäljningspris minskat med försäljningskostnader.

Anskaffningsvärdet fastställs med användning av först in, först ut-metoden (FIFU). För råvaror ingår alla utgifter som är direkt hänförliga till anskaffningen av varorna i anskaffningsvärdet. För varor under tillverkning och färdiga varor inkluderar anskaffningsvärdet formgivningskostnader, råmaterial, direkt lön, andra direkta kostnader, hänförliga indirekta tillverkningskostnader samt lånekostnader.

Den valda värderingsmetoden innebär att inkurans i varulagret har beaktats.

Inkomstskatter

Total skatt utgörs av aktuell skatt och uppskjuten skatt. Skatter redovisas i resultaträkningen, utom då underliggande transaktion redovisas direkt mot eget kapital varvid tillhörande skatteeffekter redovisas i eget kapital.

Aktuell skatt

Aktuell skatt avser inkomstskatt för innevarande räkenskapsår samt den del av tidigare räkenskapsårs inkomstskatt som ännu inte redovisats. Aktuell skatt beräknas utifrån den skattesats som gäller per balansdagen.

Nyckeltalsdefinitioner

Nettoomsättning

Rörelsens huvudintäkter, fakturerade kostnader, sidointäkter samt intäktskorrigeringar.

Resultat efter finansiella poster

Resultat efter finansiella intäkter och kostnader men före bokslutsdispositioner och skatter.

Balansomslutning

Företagets samlade tillgångar.

Soliditet (%)

Justerat eget kapital (eget kapital och obeskattade reserver med avdrag för uppskjuten skatt) i procent av balansomslutning.

Uppskattningar och bedömningar

Upprättandet av bokslut och tillämpning av redovisningsprinciper, baseras ofta på ledningens bedömningar, uppskattningar och antaganden som anses vara rimliga vid den tidpunkt då bedömningen görs. Uppskattningar och bedömningar är baserade på historiska erfarenheter och ett antal andra faktorer, som under rådande omständigheter anses vara rimliga. Resultatet av dessa används för att bedöma de redovisade värdena på tillgångar och skulder, som inte annars framgår tydligt från andra källor. Det verkliga utfallet kan avvika från dessa uppskattningar och bedömningar. Uppskattningar och antaganden ses över regelbundet.

Inga väsentliga källor till osäkerhet i uppskattningar och antaganden på balansdagen bedöms kunna innebära en betydande risk för en väsentlig justering av redovisade värden för tillgångar och skulder under nästa räkenskapsår.

Not 2 Nettoomsättningens fördelning

	2022-05-01 -2023-04-30	2021-05-01 -2022-04-30
Nettoomsättningen per rörelsegren		
Sverige	290 387 102	253 572 355
Danmark	124 346 553	84 772 734
Norge	80 025 510	54 583 864
	494 759 165	392 928 953

Not 3 Arvode till revisorer

Med revisionsuppdrag avses granskning av årsredovisningen och bokföringen samt styrelsens förvaltning, övriga arbetsuppgifter som det ankommer på bolagets revisor att utföra samt rådgivning eller annat biträde som föranleds av iakttagelser vid sådan granskning eller genomförandet av sådana övriga arbetsuppgifter.

	2022-05-01 -2023-04-30	2021-05-01 -2022-04-30
Öhrlings PricewaterhouseCoopers		
Revisionsuppdrag	230 000	190 000
Skatterådgivning	33 400	
	263 400	190 000

Not 4 Medelantalet anställda

	2022-05-01 -2023-04-30	2021-05-01 -2022-04-30
Medelantalet anställda	21	17

Not 5 Anställda och personalkostnader

	2022-05-01 -2023-04-30	2021-05-01 -2022-04-30
Medelantalet anställda		
Kvinnor	8	7
Män	13	10
	21	17
Löner och andra ersättningar		
Styrelse och verkställande direktör	790 000	720 000
Övriga anställda	12 628 590	10 229 116
	13 418 590	10 949 116
Sociala kostnader		
Pensionskostnader för övriga anställda	1 499 946	1 196 518
Övriga sociala avgifter enligt lag och avtal	4 650 333	3 963 971
	6 150 279	5 160 489
Totala löner, ersättningar, sociala kostnader och pensionskostnader	19 568 869	16 109 605
Könsfördelning bland ledande befattningshavare		
Andel män i styrelsen	100 %	100 %

Not 6 Resultat från andelar i intresseföretag och gemensamt styrda företag

	2022-05-01 -2023-04-30	2021-05-01 -2022-04-30
Resultatandel från handelsbolag	58 883	74 309
	58 883	74 309

Not 7 Bokslutsdispositioner

	2022-05-01 -2023-04-30	2021-05-01 -2022-04-30
Återföring/avsättning till periodiseringsfonder	-495 000	495 000
	-495 000	495 000

Not 8 Aktuell och uppskjuten skatt

	2022-05-01 -2023-04-30	2021-05-01 -2022-04-30
Skatt på årets resultat		
Aktuell skatt	-396 080	-309 119
Uppskjuten skatt	0	0
Totalt redovisad skatt	-396 080	-309 119

Avstämning av effektiv skatt

	2022-05-01 -2023-04-30		2021-05-01 -2022-04-30	
	Procent	Belopp	Procent	Belopp
Redovisat resultat före skatt		990 110		1 030 501
Skatt enligt gällande skattesats	20,60	-203 963	20,60	-212 283
Ej avdragsgilla kostnader		-192 117		-96 836
Redovisad effektiv skatt	40,00	-396 080	30,00	-309 119

Not 9 Inventarier, verktyg och installationer

	2023-04-30	2022-04-30
Ingående anskaffningsvärden	1 933 110	1 933 110
Inköp	128 424	0
Försäljningar/utrangeringar	-738 500	0
Utgående ackumulerade anskaffningsvärden	1 323 034	1 933 110
Ingående avskrivningar	-1 730 620	-1 594 961
Försäljningar/utrangeringar	738 500	0
Årets avskrivningar	-124 885	-135 659
Utgående ackumulerade avskrivningar	-1 117 005	-1 730 620
Utgående redovisat värde	206 029	202 490

Not 10 Andelar i koncernföretag

	2023-04-30	2022-04-30
Ingående anskaffningsvärden	1 862 589	1 862 589
Utgående ackumulerade anskaffningsvärden	1 862 589	1 862 589
Utgående redovisat värde	1 862 589	1 862 589

Not 11 Specifikation andelar i koncernföretag

Namn	Kapital- andel	Rösträtts- andel	Antal andelar	Bokfört värde
Isiciom Danmark a/s	51	51	510	756 309
Isicom AS	100	100	1 000	1 106 280
				1 862 589
	Org.nr	Säte		
Isiciom Danmark a/s	21592048	Roskilde, Danmark		
Isicom AS	922822964	Nesbru, Norge		

Not 12 Andelar i intresseföretag och gemensamt styrda företag

	2023-04-30	2022-04-30
Ingående anskaffningsvärden	500 711	426 402
Andel av årets resultat i HB	58 883	74 309
Utgående ackumulerade anskaffningsvärden	559 594	500 711
Utgående redovisat värde	559 594	500 711

Not 13 Specifikation andelar i intresseföretag och gemensamt styrda företag

Namn	Kapital- andel	Rösträtts- andel	Antal andelar	Bokfört värde
Vendomoda Tyg & Inredning HB	50	25	1	559 594
				559 594

Not 14 Förutbetalda kostnader och upplupna intäkter

	2023-04-30	2022-04-30
Upplupen leverantörsbonus	8 132 817	0
Övriga förutbetalda kostnader	701 608	549 683
	8 834 425	549 683

Not 15 Checkräkningskredit

	2023-04-30	2022-04-30
Beviljat belopp på checkräkningskredit uppgår till	10 000 000	0
Utnyttjad kredit uppgår till	0	0
<u>Ställda säkerheter</u>		
Företagsinteckningar	10 000 000	0
	10 000 000	0

Not 16 Antal aktier och kvotvärde

Namn	Antal aktier	Kvotvärde
Antal A-Aktier	1 000	100
	1 000	

Not 17 Disposition av vinst eller förlust

	2023-04-30
Förslag till vinstdisposition	
Styrelsen föreslår att till förfogande stående vinstmedel:	
balanserad vinst	37 642 214
årets vinst	594 030
	38 236 244
disponeras så att	
i ny räkning överföres	38 236 244
	38 236 244

Not 18 Obeskattade reserver

	2023-04-30	2022-04-30
Periodiseringsfond 2022	0	495 000
	0	495 000
Skatteeffekt av schablonränta på periodiseringsfond	1 978	0

2023112907945

Not 19 Långfristiga skulder

	2023-04-30	2022-04-30
Förfaller senare än fem år efter balansdagen		
Inga långfristiga skulder förfaller till betalning senare än fem år efter balansdagen	0	0
	0	0

Not 20 Upplupna kostnader och förutbetalda intäkter

	2023-04-30	2022-04-30
Upplupna löner och semesterlöner för personalen	2 899 699	2 380 105
Sociala avgifter belöpande på lönekostnader	1 358 688	1 174 388
Bonussskuld för sålda varor	1 074 143	4 089 397
Förutbetalda intäkter	9 688 146	0
	15 020 676	7 643 890


Not 21 Justering för poster som inte ingår i kassaflödet

	2023-04-30	2022-04-30
Avskrivningar	124 885	135 659
Valutakurseffekter	0	0
Resultat från Handelsbolag	-58 823	-74 309
Resultat från försäljning av anläggningstillgångar	0	-385 231
	66 062	-323 881

Not 22 Eventualförpliktelser

IsiCom AB har ett obegränsat borgensåtagande tecknat gentemot det danska dotterbolaget IsiCom Denmark A/S.


Möln dal den 23 november 2023



Magnus Ohlin

Vår revisionsberättelse har lämnats den 23 november 2023

Öhrlings PricewaterhouseCoopers



Fredrik Boberg
Auktoriserad revisor

2023112907946

Revisionsberättelse

Till bolagsstämman i IsiCom AB, org.nr 556457-8283

Rapport om årsredovisningen

Uttalanden

Vi har utfört en revision av årsredovisningen för IsiCom AB för räkenskapsåret 1 maj 2022 till 30 april 2023.

Enligt vår uppfattning har årsredovisningen upprättats i enlighet med årsredovisningslagen och ger en i alla väsentliga avseenden rättvisande bild av IsiCom ABs finansiella ställning per den 30 april 2023 och av dess finansiella resultat och kassaflöde för året enligt årsredovisningslagen. Förvaltningsberättelsen är förenlig med årsredovisningens övriga delar.

Vi tillstyrker därför att bolagsstämman fastställer resultaträkningen och balansräkningen för IsiCom AB.

Grund för uttalanden

Vi har utfört revisionen enligt International Standards on Auditing (ISA) och god revisionssed i Sverige. Vårt ansvar enligt dessa standarder beskrivs närmare i avsnittet Revisorns ansvar. Vi är oberoende i förhållande till IsiCom AB enligt god revisorssed i Sverige och har i övrigt fullgjort vårt yrkesetiska ansvar enligt dessa krav.

Vi anser att de revisionsbevis vi har inhämtat är tillräckliga och ändamålsenliga som grund för våra uttalanden.

Styrelsens ansvar

Det är styrelsen som har ansvaret för att årsredovisningen upprättas och att den ger en rättvisande bild enligt årsredovisningslagen. Styrelsen ansvarar även för den interna kontroll som de bedömer är nödvändig för att upprätta en årsredovisning som inte innehåller några väsentliga felaktigheter, vare sig dessa beror på oegentligheter eller misstag.

Vid upprättandet av årsredovisningen ansvarar styrelsen för bedömningen av bolagets förmåga att fortsätta verksamheten. De upplyser, när så är tillämpligt, om förhållanden som kan påverka förmågan att fortsätta verksamheten och att använda antagandet om fortsatt drift. Antagandet om fortsatt drift tillämpas dock inte om styrelsen avser att likvidera bolaget, upphöra med verksamheten eller inte har något realistiskt alternativ till att göra något av detta.

Revisorns ansvar

Våra mål är att uppnå en rimlig grad av säkerhet om huruvida årsredovisningen som helhet inte innehåller några väsentliga felaktigheter, vare sig dessa beror på oegentligheter eller misstag, och att lämna en revisionsberättelse som innehåller våra uttalanden. Rimlig säkerhet är en hög grad av säkerhet, men är ingen garanti för att en revision som utförs enligt ISA och god revisionsmed i Sverige alltid kommer att upptäcka en väsentlig felaktighet om en sådan finns. Felaktigheter kan uppstå på grund av oegentligheter eller misstag och anses vara väsentliga om de enskilt eller tillsammans rimligen kan förväntas påverka de ekonomiska beslut som användare fattar med grund i årsredovisningen.

En ytterligare beskrivning av vårt ansvar för revisionen av årsredovisningen finns på Revisorsinspektionens webbplats: www.revisorsinspektionen.se/revisornsansvar. Denna beskrivning är en del av revisionsberättelsen.

Rapport om andra krav enligt lagar och andra författningar

Uttalanden

Utöver vår revision av årsredovisningen har vi även utfört en revision av styrelsens förvaltning för IsiCom AB för räkenskapsåret 1 maj 2022 till 30 april 2023 samt av förslaget till dispositioner beträffande bolagets vinst eller förlust.

Vi tillstyrker att bolagsstämman disponerar vinsten enligt förslaget i förvaltningsberättelsen och beviljar styrelsens ledamot ansvarsfrihet för räkenskapsåret.

Grund för uttalanden

Vi har utfört revisionen enligt god revisionsssed i Sverige. Vårt ansvar enligt denna beskrivs närmare i avsnittet Revisorns ansvar. Vi är oberoende i förhållande till IsiCom AB enligt god revisorssed i Sverige och har i övrigt fullgjort vårt yrkesetiska ansvar enligt dessa krav.

Vi anser att de revisionsbevis vi har inhämtat är tillräckliga och ändamålsenliga som grund för våra uttalanden.

Styrelsens ansvar

Det är styrelsen som har ansvaret för förslaget till dispositioner beträffande bolagets vinst eller förlust. Vid förslag till utdelning innefattar detta bland annat en bedömning av om utdelningen är försvarlig med hänsyn till de krav som bolagets verksamhetsart, omfattning och risker ställer på storleken av bolagets egna kapital, konsolideringsbehov, likviditet och ställning i övrigt.

Styrelsen ansvarar för bolagets organisation och förvaltningen av bolagets angelägenheter. Detta innefattar bland annat att fortlöpande bedöma bolagets ekonomiska situation, och att tillse att bolagets organisation är utformad så att bokföringen, medelsförvaltningen och bolagets ekonomiska angelägenheter i övrigt kontrolleras på ett betryggande sätt.

Revisorns ansvar

Vårt mål beträffande revisionen av förvaltningen, och därmed vårt uttalande om ansvarsfrihet, är att inhämta revisionsbevis för att med en rimlig grad av säkerhet kunna bedöma om någon styrelseledamot i något väsentligt avseende:

- företagit någon åtgärd eller gjort sig skyldig till någon försummelse som kan föranleda ersättningsskyldighet mot bolaget, eller
- på något annat sätt handlat i strid med aktiebolagslagen, årsredovisningslagen eller bolagsordningen.

Vårt mål beträffande revisionen av förslaget till dispositioner av bolagets vinst eller förlust, och därmed vårt uttalande om detta, är att med rimlig grad av säkerhet bedöma om förslaget är förenligt med aktiebolagslagen.

Rimlig säkerhet är en hög grad av säkerhet, men ingen garanti för att en revision som utförs enligt god revisionsssed i Sverige alltid kommer att upptäcka åtgärder eller försummelser som kan föranleda ersättningsskyldighet mot bolaget, eller att ett förslag till dispositioner av bolagets vinst eller förlust inte är förenligt med aktiebolagslagen.


En ytterligare beskrivning av vårt ansvar för revisionen av förvaltningen finns på Revisorsinspektionens webbplats: www.revisorsinspektionen.se/revisornsansvar. Denna beskrivning är en del av revisionsberättelsen.

Anmärkning

Årsredovisningen har inte upprättats i sådan tid att det varit möjligt att, enligt 7 kap. 10 § aktiebolagslagen, hålla årsstämma inom sex månader efter räkenskapsårets utgång.

Göteborg den 23 november 2023

Öhrlings PricewaterhouseCoopers AB



Fredrik Boberg
Auktoriserad revisor

Årsredovisning

och

Koncernredovisning

för

IsiCom Holding AB

556675-4171

Räkenskapsåret


2022-05-01 - 2023-04-30

Fastställelseintyg

Undertecknad styrelseledamot i IsiCom Holding AB intygar att resultaträkningen och balansräkningen i årsredovisningen för moderbolaget samt koncernresultaträkningen och koncernbalansräkningen har fastställts på årsstämma den 23 november 2023. Årsstämman beslutade att godkänna styrelsens förslag till resultatdisposition.

Jag intygar också att innehållet i årsredovisningen och revisionsberättelsen stämmer överens med originalen.

Mölnådal den 23 november 2023



Magnus Ohlin

2024020703064

Årsredovisning

och

Koncernredovisning

för

IsiCom Holding AB

556675-4171

Räkenskapsåret

2022-05-01 - 2023-04-30

Styrelsen för IsiCom Holding AB avger följande årsredovisning och koncernredovisning för räkenskapsåret 2022-05-01 - 2023-04-30.

Årsredovisningen är upprättad i svenska kronor, SEK. Om inte annat särskilt anges, redovisas alla belopp i hela kronor (kr). Uppgifter inom parentes avser föregående år.

Förvaltningsberättelse

Information om verksamheten

Bolaget äger samliga aktier i dotterbolaget IsiCom AB, org nr 556457-8283, vilket bedriver distribution av teleutrustning i Sverige.

IsiCom AB äger i sin tur två nordiska dotterbolag;

Isicom AS, 922822964, med säte i Asker, Norge och ägs till 100 % och bedriver motsvarande verksamhet i Norge som IsiCom AB gör i Sverige.

Isiciom Danmark a/s , 21592048 med säte i Roskilde, Danmark, ägs till 51 % bedriver på motsvarande sätt telekomverksamhet i Danmark.

De två nordiska dotterbolagen gör sina inköp helt eller delvis från moderbolaget IsiCom AB.

Företaget har sitt säte i Göteborg.

Förväntad framtida utveckling

Koncernen har fortsatt målet att växa organiskt. Under hösten 2023 har en av våra leverantörer beslutat att avsluta samarbetet. Avsikten är att täcka förlorad omsättning med befintliga varumärken samt att eventuellt komplettera med ytterligare leverantör (er).

Efterfrågan är fortsatt god inom våra produktområden och påverkan av den allmänt svagare marknaden väntas vara liten eller obefintlig. Omsättningen är innevarande bokslutsår på halvåret motsvarar förväntningarna med en liten ökning. En normalisering av kronkursen kan få positiva effekter om den materialiseras.

Hållbarhetsupplysningar

Koncernen arbetar konsekvent med att minska sin miljöpåverkan på flera plan med allt från sina transporter till ett minskat nyttjande av förpackningsmaterial mm.

Flerårsöversikt (Tkr)

Koncernen	2022/23	2021/22	2020/21	2019/20	2018/19
Nettoomsättning	512 811	402 647	396 271	189 946	183 264
Resultat efter finansiella poster	92	347	9 961	-3 392	4 589
Balansomslutning	196 298	146 173	138 258	81 636	85 178
Soliditet (%)	24,5	33,0	36,0	49,0	53,0
Moderbolaget	2022/23	2021/22	2020/21	2019/20	2018/19
Nettoomsättning	0	0	0	0	0
Resultat efter finansiella poster	0	15 000	0	0	0
Balansomslutning	24 302	24 302	10 802	10 802	10 802
Soliditet (%)	100,0	100,0	100,0	100,0	100,0

2024020703066

Förändringar i eget kapital

Koncernen	Aktie- kapital	Annat eget kapital inkl. årets resultat	Minoritets- intresse	Totalt
Belopp vid årets ingång	100 000	47 955 609	-45 330	48 010 279
Omräkningsdifferens		128 403		128 403
Årets resultat		-202 526		-202 526
Belopp vid årets utgång	100 000	47 881 486	-45 330	47 936 156

Moderbolaget	Aktie- kapital	Balanserat resultat	Årets resultat	Totalt
Belopp vid årets ingång	100 000	9 201 498	15 000 000	24 301 498
Disposition enligt beslut av årsstämman:				
Balanseras i ny räkning		15 000 000	-15 000 000	0
Årets resultat			0	0
Belopp vid årets utgång	100 000	24 201 498	0	24 301 498

Förslag till vinstdisposition

Styrelsen föreslår att till förfogande stående vinstmedel (kronor):

balanserad vinst	24 201 498
avgår utdelning på extra bolagsstämma 2023-06-16	-1 000 000
	0
	23 201 498

disponeras så att	
i ny räkning överföres	23 201 498
	23 201 498

Koncernens och moderbolagets resultat och ställning i övrigt framgår av efterföljande resultat- och balansräkningar samt kassaflödesanalyser med noter.

**Koncernens
Resultaträkning**

	Not	2022-05-01 -2023-04-30	2021-05-01 -2022-04-30
Nettoomsättning	3	512 811 013	402 646 568
Kostnad sålda varor		-472 428 087	-377 251 559
Bruttoresultat		40 382 926	25 395 009
Försäljningskostnader	4, 5, 6	-20 525 041	-16 001 931
Administrationskostnader		-10 111 601	-8 805 083
Övriga rörelseintäkter		697 658	2 347 105
Övriga rörelsekostnader		-10 251 103	-2 622 088
Rörelseresultat		192 839	313 012
Resultat från finansiella poster			
Resultat från andelar i intresseföretag och gemensamt ägda företag		58 883	74 309
Övriga ränteintäkter och liknande resultatposter		9 976	1 479
Räntekostnader och liknande resultatposter		-170 114	-41 943
		-101 255	33 845
Resultat efter finansiella poster		91 584	346 857
Skatt på årets resultat	7	-294 110	-411 089
Årets resultat		-202 526	-64 232

Koncernens Balansräkning

Not 2023-04-30 2022-04-30

TILLGÅNGAR

Anläggningstillgångar

Materiella anläggningstillgångar

Inventarier, verktyg och installationer	8	787 785	1 218 925
		787 785	1 218 925

Finansiella anläggningstillgångar

Andelar i intresseföretag och gemensamt styrda företag	9	559 594	500 711
Andra långfristiga värdepappersinnehav		187 484	155 190
Uppskjuten skattefordran		1 594 625	1 594 625
		2 341 703	2 250 526
Summa anläggningstillgångar		3 129 488	3 469 451

Omsättningstillgångar

Varulager m m

Färdiga varor och handelsvaror		61 872 686	47 453 588
Förskott till leverantörer		19 803 335	15 793 121
		81 676 021	63 246 709

Kortfristiga fordringar

Kundfordringar		82 695 094	59 989 750
Aktuella skattefordringar		2 197 079	862 966
Övriga fordringar		1 137 466	796 194
Förutbetalda kostnader och upplupna intäkter	10	9 110 199	904 965
		95 139 838	62 553 875

Kassa och bank

Summa omsättningstillgångar	11	16 352 418	16 902 916
------------------------------------	----	-------------------	-------------------

SUMMA TILLGÅNGAR

		193 168 277	142 703 500
		196 297 765	146 172 951

Koncernens Balansräkning

Not 2023-04-30 2022-04-30

EGET KAPITAL OCH SKULDER

Eget kapital

Eget kapital hänförligt till moderföretagets aktieägare

Aktiekapital	100 000	100 000
Annat eget kapital inklusive årets resultat	47 881 486	47 956 609
Eget kapital hänförligt till moderföretagets aktieägare	47 981 486	48 056 609

Innehav utan bestämmande inflytande

Innehav utan bestämmande inflytande	-45 330	-45 330
-------------------------------------	---------	---------

Eget kapital hänförligt till minoritetsintresset

	-45 330	-45 330
--	---------	---------

Summa eget kapital

Kortfristiga skulder

Leverantörsskulder	120 409 419	82 909 721
Aktuella skatteskulder	0	660 387
Övriga skulder	12 931 513	6 947 774
Upplupna kostnader och förutbetalda intäkter	12 15 020 677	7 643 790
	148 361 609	98 161 672

SUMMA EGET KAPITAL OCH SKULDER

196 297 765 146 172 951

Koncernens Kassaflödesanalys

	Not	2022-05-01 -2023-04-30	2021-05-01 -2022-04-30
Den löpande verksamheten			
Resultat efter finansiella poster		91 584	346 857
Justeringar för poster som inte ingår i kassaflödet m.m	13	418 787	944 875
Betald skatt		-2 288 610	-814 246
Kassaflöde från den löpande verksamheten före förändringar av rörelsekapital		-1 778 239	477 486
Kassaflöde från förändringar i rörelsekapital			
Förändring av varulager och pågående arbeten		-18 429 312	-14 992 154
Förändring kundfordringar		-22 705 344	795 502
Förändring av kortfristiga fordringar		-8 546 507	15 408 845
Förändring leverantörsskulder		37 499 698	18 321 858
Förändring av kortfristiga skulder		13 360 626	-9 248 312
Kassaflöde från den löpande verksamheten		-599 078	10 763 225
Investeringsverksamheten			
Investeringar i materiella anläggningstillgångar	8	-128 424	-130 521
Försäljning av materiella anläggningstillgångar		209 298	0
Investeringar i finansiella anläggningstillgångar		-32 294	64 340
Kassaflöde från investeringsverksamheten		48 580	-66 181
Finansieringsverksamheten			
Utbetald utdelning		0	-1 500 000
Kassaflöde från finansieringsverksamheten		0	-1 500 000
Årets kassaflöde		-550 498	9 197 044
Likvida medel vid årets början			
Likvida medel vid årets början		16 902 916	7 705 872
Likvida medel vid årets slut		16 352 418	16 902 916

2024020703071

Moderbolagets Resultaträkning

	Not	2022-05-01 -2023-04-30	2021-05-01 -2022-04-30
		0	0
Rörelsens kostnader			
Övriga externa kostnader	6	0	0
		0	0
Rörelseresultat		0	0
Resultat från finansiella poster			
Resultat från andelar i koncernföretag	14	0	15 000 000
		0	15 000 000
Resultat efter finansiella poster		0	15 000 000
Resultat före skatt		0	15 000 000
Årets resultat		0	15 000 000

IsiCom Holding AB
Org.nr 556675-4171

8 (18)

**Moderbolagets
Balansräkning**

Not

2023-04-30

2022-04-30

TILLGÅNGAR

Anläggningstillgångar

Finansiella anläggningstillgångar

Andelar i koncernföretag

15, 16

10 000 000

10 000 000

10 000 000

10 000 000

Summa anläggningstillgångar

10 000 000

10 000 000

Omsättningstillgångar

Kortfristiga fordringar

Fordringar hos koncernföretag

14 300 000

14 300 000

14 300 000

14 300 000

Kassa och bank

Summa omsättningstillgångar

1 501

1 501

14 301 501

14 301 501

SUMMA TILLGÅNGAR

24 301 501

24 301 501

2024020703072

**Moderbolagets
Balansräkning**

Not 2023-04-30 2022-04-30

EGET KAPITAL OCH SKULDER

Eget kapital	17, 18		
<i>Bundet eget kapital</i>			
Aktiekapital		100 000	100 000
		100 000	100 000
 <i>Fritt eget kapital</i>			
Balanserad vinst eller förlust		24 201 498	9 201 498
Årets resultat		0	15 000 000
		24 201 498	24 201 498
Summa eget kapital		24 301 498	24 301 498
 Kortfristiga skulder			
Övriga skulder		3	3
Summa kortfristiga skulder		3	3
 SUMMA EGET KAPITAL OCH SKULDER		24 301 501	24 301 501

2024020703073



Moderbolagets Kassaflödesanalys

Not	2022-05-01 -2023-04-30	2021-05-01 -2022-04-30
Den löpande verksamheten		
Resultat efter finansiella poster	0	15 000 000
Kassaflöde från den löpande verksamheten före förändring av rörelsekapital	0	15 000 000
Kassaflöde från förändring av rörelsekapitalet		
Förändring av kortfristiga fordringar	0	-13 500 000
Kassaflöde från den löpande verksamheten	0	1 500 000
Finansieringsverksamheten		
Utbetald utdelning	0	-1 500 000
Kassaflöde från finansieringsverksamheten	0	-1 500 000
Årets kassaflöde	0	0
Likvida medel vid årets början		
Likvida medel vid årets början	1 501	1 501
Likvida medel vid årets slut	1 501	1 501

Noter

Not 1 Redovisnings- och värderingsprinciper

Allmänna upplysningar

Årsredovisningen och koncernredovisningen är upprättad i enlighet med årsredovisningslagen och BFNAR 2012:1 Årsredovisning och koncernredovisning (K3).

Redovisningsprinciperna är oförändrade jämfört med föregående år.

Intäktsredovisning

Intäkter har tagits upp till verkligt värde av vad som erhållits eller kommer att erhållas och redovisas i den omfattning det är sannolikt att de ekonomiska fördelarna kommer att tillgodogöras bolaget och intäkterna kan beräknas på ett tillförlitligt sätt.

Vid försäljning av varor redovisas normalt inkomsten som intäkt när de väsentliga förmåner och risker som är förknippade med ägandet av varan har överförts från företaget till köparen.

Koncernredovisning

Konsolideringsmetod

Koncernredovisningen har upprättats enligt förvärvsmetoden. Detta innebär att förvärvade verksamheters identifierbara tillgångar och skulder redovisas till marknadsvärde enligt upprättad förvärvsanalys. Överstiger verksamhetens anskaffningsvärde det beräknade marknadsvärdet av de förväntade nettotillgångarna enligt förvärvsanalysen redovisas skillnaden som goodwill.

Transaktioner mellan koncernföretag

Koncerninterna fordringar och skulder samt transaktioner mellan koncernföretag liksom orealiserade vinster elimineras i sin helhet. Orealiserade förluster elimineras också såvida inte transaktionen motsvarar ett nedskrivningsbehov.

Förändring av internvinst under räkenskapsåret har elimineras i koncernresultaträkningen.

Anläggningstillgångar

Immateriella och materiella anläggningstillgångar redovisas till anskaffningsvärde minskat med ackumulerade avskrivningar enligt plan och eventuella nedskrivningar.

Avskrivning sker linjärt över den förväntade nyttjandeperioden med hänsyn till väsentligt restvärde. Följande avskrivningsprocent tillämpas:

Kundfordringar/kortfristiga fordringar

Kundfordringar och kortfristiga fordringar redovisas som omsättningstillgångar till det belopp som förväntas bli inbetalt efter avdrag för individuellt bedömda osäkra fordringar.

Varulager

Varulagret har värderats till det lägsta av dess anskaffningsvärde och dess nettoförsäljningsvärde på balansdagen. Med nettoförsäljningsvärde avses varornas beräknade försäljningspris minskat med försäljningskostnader.

Anskaffningsvärdet fastställs med användning av först in, först ut-metoden (FIFU). För råvaror ingår alla

utgifter som är direkt hänförliga till anskaffningen av varorna i anskaffningsvärdet. För varor under tillverkning och färdiga varor inkluderar anskaffningsvärdet formgivningskostnader, råmaterial, direkt lön, andra direkta kostnader, hänförliga indirekta tillverkningskostnader samt lånekostnader.

Den valda värderingsmetoden innebär att inkurans i varulagret har beaktats.

Nyckeltalsdefinitioner

Nettoomsättning

Rörelsens huvudintäkter, fakturerade kostnader, sidointäkter samt intäktskorrigeringar.

Resultat efter finansiella poster

Resultat efter finansiella intäkter och kostnader men före bokslutsdispositioner och skatter.

Balansomslutning

Företagets samlade tillgångar.

Soliditet (%)

Justerat eget kapital (eget kapital och obeskattade reserver med avdrag för uppskjuten skatt) i procent av balansomslutning.

Uppskattningar och bedömningar

Upprättandet av bokslut och tillämpning av redovisningsprinciper, baseras ofta på ledningens bedömningar, uppskattningar och antaganden som anses vara rimliga vid den tidpunkt då bedömningen görs. Uppskattningar och bedömningar är baserade på historiska erfarenheter och ett antal andra faktorer, som under rådande omständigheter anses vara rimliga. Resultatet av dessa används för att bedöma de redovisade värdena på tillgångar och skulder, som inte annars framgår tydligt från andra källor. Det verkliga utfallet kan avvika från dessa uppskattningar och bedömningar. Uppskattningar och antaganden ses över regelbundet.

Inga väsentliga källor till osäkerhet i uppskattningar och antaganden på balansdagen bedöms kunna innebära en betydande risk för en väsentlig justering av redovisade värden för tillgångar och skulder under nästa räkenskapsår.

Not 2 Uppgifter om moderföretag

Moderbolaget

Bolaget IsiCom Holding AB, org nr 556675-4171 är det översta moderbolaget i koncernen. Bolaget har sitt säte i Göteborg, Sverige. Bolaget äger i sin tur 100 % av dotterbolaget IsiCom AB, vilket i sin tur äger de två dotterbolagen IsiCom Denmark A/S till 51 % resp IsiCom AS, Norge till 100 %. Koncernredovisning upprättas enbart av IsiCom Holding AB.

**Not 3 Nettoomsättningens fördelning
Koncernen**

	2022-05-01 -2023-04-30	2021-05-01 -2022-04-30
Nettoomsättningen per rörelsegren		
Sverige	289 776 948	251 297 489
Danmark	135 981 443	90 736 212
Norge	87 052 622	60 612 867
	512 811 013	402 646 568

**Not 4 Arvode till revisorer
Koncernen**

Med revisionsuppdrag avses granskning av årsredovisningen och bokföringen samt styrelsens förvaltning, övriga arbetsuppgifter som det ankommer på bolagets revisor att utföra samt rådgivning eller annat biträde som föranleds av iakttagelser vid sådan granskning eller genomförandet av sådana övriga arbetsuppgifter.

	2022-05-01 -2023-04-30	2021-05-01 -2022-04-30
Revisorgruppen Akershus AS avseende Isicom AS		
Revisionsuppdrag	43 900	0
	43 900	0
CCH Revision avseende IsiCom Denmark A/S		
Revisionsuppdrag	103 660	90 000
	103 660	90 000
Öhrlings PricewaterhouseCoopers AB		
Revisionsuppdrag	230 000	190 000
Skatterådgivning	33 400	0
	263 400	190 000

**Not 5 Anställda och personalkostnader
Koncernen**

	2022-05-01 -2023-04-30	2021-05-01 -2022-04-30
Medelantalet anställda		
Kvinnor	11	10
Män	16	13
	27	23

2024020703078

Löner och andra ersättningar

Styrelse och verkställande direktör	936 000	859 178
Övriga anställda	18 241 424	14 763 512
	19 177 424	15 622 690

Sociala kostnader

Pensionskostnader för övriga anställda	1 657 914	1 352 006
Övriga sociala avgifter enligt lag och avtal	4 989 199	4 238 897
	6 647 113	5 590 903

Totala löner, ersättningar, sociala kostnader och pensionskostnader

25 824 537 **21 213 593**

**Not 6 Operationell leasing
Koncernen**

Årets leasingkostnader avseende leasingavtal, uppgår till 2 003 630 kronor (1 879 854).

Framtida leasingavgifter, för icke-uppsägningsbara leasingavtal, förfaller till betalning enligt följande:

	2022-05-01 -2023-04-30	2021-05-01 -2022-04-30
Inom ett år	2 203 933	2 067 839
Senare än ett år men inom fem år	7 513 612	7 049 452
Senare än fem år	0	0
	9 717 545	9 117 291

Moderbolaget

Moderbolaget saknar leasingavtal och därmed även leasingkostnader.

2024020703079

**Not 7 Aktuell och uppskjuten skatt
Koncernen**

	2022-05-01 -2023-04-30	2021-05-01 -2022-04-30
Skatt på årets resultat		
Aktuell skatt	-396 080	-309 119
Uppskjuten skatt hänförlig till förändring i obeskattade reserver	101 970	-101 970
Totalt redovisad skatt	-294 110	-411 089

Avstämning av effektiv skatt

	2022-05-01 -2023-04-30	2021-05-01 -2022-04-30
	Procent	Procent
Redovisat resultat före skatt	111 056	346 857
Skatt enligt gällande skattesats	20,60 -22 878	20,60 -71 453
Ej avdragsgilla kostnader	-192 117	-237 666
Underskottsavdrag vars skattevärde ej längre redovisas som tillgång	-181 085	0
Redovisad effektiv skatt	-396 080	-309 119

**Not 8 Maskiner och inventarier
Koncernen**

	2023-04-30	2022-04-30
Ingående anskaffningsvärden	8 424 134	8 293 613
Inköp	128 424	130 521
Försäljningar/utrangeringar	-787 785	0
Utgående ackumulerade anskaffningsvärden	7 764 773	8 424 134
Ingående avskrivningar	-7 205 209	-7 069 550
Försäljningar/utrangeringar	578 487	0
Årets avskrivningar	-350 266	-135 659
Utgående ackumulerade avskrivningar	-6 976 988	-7 205 209
Utgående redovisat värde	787 785	1 218 925

**Not 9 Andelar i intressebolag
Koncernen**

Namn	Kapital- andel	Rösträtts- andel	Antal andelar
Vendemoda Tyg & Inredning HB	50	25	1

	Org.nr	Säte
Vendemoda Tyg & Inredning HB	916843-3788	Göteborg

**Not 10 Förutbetalda kostnader och upplupna intäkter
Koncernen**

	2023-04-30	2022-04-30
Upplupen leverantörsbonus	8 132 817	0
Övriga förutbetalda kostnader	977 382	904 965
	9 110 199	904 965

**Not 11 Checkräkningskredit
Koncernen**

	2023-04-30	2022-04-30
Beviljat belopp på checkräkningskredit uppgår till	10 000 000	0
Utnyttjad kredit uppgår till	0	0
<u>Ställda säkerheter</u>		
Företagsinteckningar	10 000 000	0
	10 000 000	0

**Not 12 Upplupna kostnader och förutbetalda intäkter
Koncernen**

	2023-04-30	2022-04-30
Upplupna lönekostnader och semesterlöner	2 899 699	2 380 105
Belöpande sociala avgifter för lönekostnader	1 358 688	1 174 388
Bonusskuld för sålda varor	1 074 143	4 089 397
Förutbetalda intäkter	9 688 146	0
	15 020 676	7 643 890

2024020703081

**Not 13 Justering för poster som inte ingår i kassaflödet
Koncernen**

	2023-04-30	2022-04-30
Avskrivningar	350 266	135 659
Valutakursförändringar	68 521	809 216
	418 787	944 875

**Not 14 Resultat från andelar i koncernföretag
Moderbolaget**

	2022-05-01 -2023-04-30	2021-05-01 -2022-04-30
Erhållna utdelningar	0	15 000 000
	0	15 000 000

**Not 15 Specifikation andelar i koncernföretag
Moderbolaget**

Namn	Kapital- andel	Rösträtts- andel	Antal andelar	Bokfört värde
IsiCom AB	100	100	1 000	10 000 000 10 000 000

	Org.nr	Säte
IsiCom AB	556457-8283	Göteborg

Dotterbolaget IsiCom AB äger i sin tur;
51 % av röster och kapital i Isicom AS, Danmark och 100 % av röster och kapital i Isicom AS, Norge

**Not 16 Andelar i koncernföretag
Moderbolaget**

	2023-04-30	2022-04-30
Ingående anskaffningsvärden	10 000 000	10 000 000
Utgående ackumulerade anskaffningsvärden	10 000 000	10 000 000
Utgående redovisat värde	10 000 000	10 000 000

**Not 17 Antal aktier och kvotvärde
Moderbolaget**

Namn	Antal aktier	Kvot- värde
Antal A-Aktier	1 000 1 000	100

**Not 18 Disposition av vinst eller förlust
Moderbolaget**

2023-04-30

Förslag till vinstdisposition


Styrelsen föreslår att till förfogande stående vinstmedel:

balanserad vinst	24 201 498
avgår utdelning på extra bolagsstämma 2023-06-16	-1 000 000
	0
	23 201 498
disponeras så att	
i ny räkning överföres	23 201 498
	23 201 498

**Not 19 Väsentliga händelser efter räkenskapsårets slut
Koncernen**

Koncernen har fortsatt målet att växa organiskt. Under hösten 2023 har en av våra leverantörer beslutat att avsluta samarbetet. Avsikten är att täcka förlorad omsättning med befintliga varumärken samt att eventuellt komplettera med ytterligare leverantör (er).

Mölnådal den 23 november 2023



Magnus Ohlin

Vår revisionsberättelse har lämnats den 23 november 2023

Öhrlings PricewaterhouseCoopers



Fredrik Boberg
Auktoriserad revisor

Revisionsberättelse

Till bolagsstämman i Isicom Holding AB, org.nr 556675-4171

Rapport om årsredovisningen och koncernredovisningen

Uttalanden

Vi har utfört en revision av årsredovisningen och koncernredovisningen för Isicom Holding AB för räkenskapsåret 1 maj 2022 till 30 april 2023.

Enligt vår uppfattning har årsredovisningen och koncernredovisningen upprättats i enlighet med årsredovisningslagen och ger en i alla väsentliga avseenden rättvisande bild av moderbolagets och koncernens finansiella ställning per den 30 april 2023 och av dessas finansiella resultat och kassaflöde för året enligt årsredovisningslagen. Förvaltningsberättelsen är förenlig med årsredovisningens och koncernredovisningens övriga delar.

Vi tillstyrker därför att bolagsstämman fastställer resultaträkningen och balansräkningen för moderbolaget och koncernen.

Grund för uttalanden

Vi har utfört revisionen enligt International Standards on Auditing (ISA) och god revisionssed i Sverige. Vårt ansvar enligt dessa standarder beskrivs närmare i avsnittet Revisorns ansvar. Vi är oberoende i förhållande till moderbolaget och koncernen enligt god revisorssed i Sverige och har i övrigt fullgjort vårt yrkesetiska ansvar enligt dessa krav.

Vi anser att de revisionsbevis vi har inhämtat är tillräckliga och ändamålsenliga som grund för våra uttalanden.

Styrelsens ansvar

Det är styrelsen som har ansvaret för att årsredovisningen och koncernredovisningen upprättas och att de ger en rättvisande bild enligt årsredovisningslagen. Styrelsen ansvarar även för den interna kontroll som de bedömer är nödvändig för att upprätta en årsredovisning och koncernredovisning som inte innehåller några väsentliga felaktigheter, vare sig dessa beror på oegentligheter eller misstag.

Vid upprättandet av årsredovisningen och koncernredovisningen ansvarar styrelsen för bedömningen av bolagets och koncernens förmåga att fortsätta verksamheten. De upplyser, när så är tillämpligt, om förhållanden som kan påverka förmågan att fortsätta verksamheten och att använda antagandet om fortsatt drift. Antagandet om fortsatt drift tillämpas dock inte om styrelsen avser att likvidera bolaget, upphöra med verksamheten eller inte har något realistiskt alternativ till att göra något av detta.

Revisorns ansvar

Våra mål är att uppnå en rimlig grad av säkerhet om huruvida årsredovisningen och koncernredovisningen som helhet inte innehåller några väsentliga felaktigheter, vare sig dessa beror på oegentligheter eller misstag, och att lämna en revisionsberättelse som innehåller våra uttalanden. Rimlig säkerhet är en hög grad av säkerhet, men är ingen garanti för att en revision som utförs enligt ISA och god revisionssed i Sverige alltid kommer att upptäcka en väsentlig felaktighet om en sådan finns. Felaktigheter kan uppstå på grund av oegentligheter eller misstag och anses vara väsentliga om de enskilt eller tillsammans rimligen kan förväntas påverka de ekonomiska beslut som användare fattar med grund i årsredovisningen och koncernredovisningen.

En ytterligare beskrivning av vårt ansvar för revisionen av årsredovisningen och koncernredovisningen finns på Revisorsinspektionens webbplats: www.revisorsinspektionen.se/revisornsansvar. Denna beskrivning är en del av revisionsberättelsen.

Rapport om andra krav enligt lagar och andra författningar

Uttalanden

Utöver vår revision av årsredovisningen och koncernredovisningen har vi även utfört en revision av styrelsens förvaltning för Isicom Holding AB för räkenskapsåret 1 maj 2022 till 30 april 2023 samt av förslaget till dispositioner beträffande bolagets vinst eller förlust.

Vi tillstyrker att bolagsstämman disponerar vinsten enligt förslaget i förvaltningsberättelsen och beviljar styrelsens ledamot ansvarsfrihet för räkenskapsåret.

Grund för uttalanden

Vi har utfört revisionen enligt god revisionssed i Sverige. Vårt ansvar enligt denna beskrivs närmare i avsnittet Revisorns ansvar. Vi är oberoende i förhållande till moderbolaget och koncernen enligt god revisorssed i Sverige och har i övrigt fullgjort vårt yrkesetiska ansvar enligt dessa krav.

Vi anser att de revisionsbevis vi har inhämtat är tillräckliga och ändamålsenliga som grund för våra uttalanden.

Styrelsens ansvar

Det är styrelsen som har ansvaret för förslaget till dispositioner beträffande bolagets vinst eller förlust. Vid förslag till utdelning innefattar detta bland annat en bedömning av om utdelningen är försvarlig med hänsyn till de krav som bolagets och koncernens verksamhetsart, omfattning och risker ställer på storleken av moderbolagets och koncernens egna kapital, konsolideringsbehov, likviditet och ställning i övrigt.

Styrelsen ansvarar för bolagets organisation och förvaltningen av bolagets angelägenheter. Detta innefattar bland annat att fortlöpande bedöma bolagets och koncernens ekonomiska situation, och att tillse att bolagets organisation är utformad så att bokföringen, medelsförvaltningen och bolagets ekonomiska angelägenheter i övrigt kontrolleras på ett betryggande sätt.

Revisorns ansvar

Vårt mål beträffande revisionen av förvaltningen, och därmed vårt uttalande om ansvarsfrihet, är att inhämta revisionsbevis för att med en rimlig grad av säkerhet kunna bedöma om någon styrelseledamot i något väsentligt avseende:

- företagit någon åtgärd eller gjort sig skyldig till någon försummelse som kan föranleda ersättningskyldighet mot bolaget, eller
- på något annat sätt handlat i strid med aktiebolagslagen, årsredovisningslagen eller bolagsordningen.

Vårt mål beträffande revisionen av förslaget till dispositioner av bolagets vinst eller förlust, och därmed vårt uttalande om detta, är att med rimlig grad av säkerhet bedöma om förslaget är förenligt med aktiebolagslagen.

Rimlig säkerhet är en hög grad av säkerhet, men ingen garanti för att en revision som utförs enligt god revisionssed i Sverige alltid kommer att upptäcka åtgärder eller försummelser som kan föranleda ersättningskyldighet mot bolaget, eller att ett förslag till dispositioner av bolagets vinst eller förlust inte är förenligt med aktiebolagslagen.


En ytterligare beskrivning av vårt ansvar för revisionen av förvaltningen finns på Revisorsinspektionens webbplats: www.revisorsinspektionen.se/revisornsansvar. Denna beskrivning är en del av revisionsberättelsen.

Anmärkning

Årsredovisningen och koncernredovisningen har inte upprättats i sådan tid att det varit möjligt att, enligt 7 kap. 10 § aktiebolagslagen, hålla årsstämma inom sex månader efter räkenskapsårets utgång.

Göteborg den 23 november 2023

Öhrlings PricewaterhouseCoopers AB



Fredrik Boberg
Auktoriserad revisor