

Årsredovisning
för
Est i Örebro AB
559290-2984

Räkenskapsåret
2023-05-01 - 2024-04-30


Fastställelseintyg

Undertecknad styrelseledamot i Est i Örebro AB intygar, dels att denna kopia av årsredovisningen stämmer överens med originalet, dels att resultaträkningen och balansräkningen i årsredovisningen har fastställts på årsstämman den 31 / 10 2024. Årsstämman beslutade att godkänna styrelsens förslag till resultatdisposition.

Stockholm den

31 / 10


2024



Henrik Kaber

Årsredovisning
för
Est i Örebro AB
559290-2984

Räkenskapsåret
2023-05-01 - 2024-04-30



Styrelsen och verkställande direktören för Est i Örebro AB avger följande årsredovisning för räkenskapsåret 2023-05-01 - 2024-04-30.

Årsredovisningen är upprättad i svenska kronor, SEK. Om inte annat särskilt anges, redovisas alla belopp i hela kronor (kr). Uppgifter inom parentes avser föregående år.

Förvaltningsberättelse

Information om verksamheten

Bolaget äger och förvaltar aktier.

Företaget har sitt säte i Stockholm.

Ägarförhållanden

Bolaget är ett helägt dotterbolag till BEST Invest i Örebro AB, 556974-4351.

Flerårsöversikt (Tkr)	2023/24	2022/23 (16 mån)	2020/21 (13 mån)
Nettoomsättning	0	0	0
Resultat efter finansiella poster	0	-1	0
Soliditet (%)	100,0	100,0	0,3

Förändringar i eget kapital

	Aktie- kapital	Balanserat resultat	Årets resultat	Totalt
Insatt kapital vid bolagets start	25 000	-175	-1 150	23 675
Disposition enligt beslut av årsstämman:				
Balanseras i ny räkning		-1 150	1 150	0
Årets resultat			-270	-270
Belopp vid årets utgång	25 000	-1 325	-270	23 405

Förslag till behandling av ansamlad förlust

Styrelsen föreslår att den ansamlade förlusten (kronor):

ansamlad förlust	-1 325
årets förlust	-270
	-1 595


behandlas så att	
i ny räkning överföres	-1 595
	-1 595

Företagets resultat och ställning i övrigt framgår av efterföljande resultat- och balansräkning samt kassaflödesanalys med noter.



2024111401895

Resultaträkning	Not	2023-05-01 -2024-04-30	2022-01-01 -2023-04-30 (16 mån)
		0	0
Rörelsens kostnader			
Övriga externa kostnader		-300	-1 150
		-300	-1 150
Rörelseresultat	2	-300	-1 150
Resultat från finansiella poster			
Övriga ränteintäkter och liknande resultatposter		30	0
		30	0
Resultat efter finansiella poster		-270	-1 150
Resultat före skatt		-270	-1 150
Årets resultat		-270	-1 150



Balansräkning

Not

2024-04-30

2023-04-30

TILLGÅNGAR

Omsättningstillgångar

Kassa och bank

23 405

23 675

Summa omsättningstillgångar

23 405

23 675

SUMMA TILLGÅNGAR

23 405

23 675

EGET KAPITAL OCH SKULDER

Eget kapital

Bundet eget kapital

Aktiekapital

25 000

25 000

25 000

25 000

Fritt eget kapital

Balanserad vinst eller förlust

-1 325

-175

Årets resultat

-270

-1 150

-1 595

-1 325

Summa eget kapital

23 405

23 675

SUMMA EGET KAPITAL OCH SKULDER

23 405

23 675

Kassaflödesanalys

Not

2023-05-01
-2024-04-30

2022-01-01
-2023-04-30
(16 mån)

Den löpande verksamheten

Resultat efter finansiella poster

-270

-1 150

Kassaflöde från den löpande verksamheten före förändring av rörelsekapital

-270

-1 150

Kassaflöde från förändring av rörelsekapitalet

Förändring av kortfristiga skulder

0

-8 000 000

Kassaflöde från den löpande verksamheten

-270

-8 001 150

Investeringsverksamheten

Försäljning av finansiella anläggningstillgångar

0

8 000 000

Kassaflöde från investeringsverksamheten

0

8 000 000

Årets kassaflöde

-270

-1 150

Likvida medel vid årets början

Likvida medel vid årets början

23 675

24 825

Likvida medel vid årets slut

23 405

23 675

Noter

Not 1 Redovisnings- och värderingsprinciper

Allmänna upplysningar

Årsredovisningen är upprättad för första gången i enlighet med årsredovisningslagen och BFNAR 2012:1 Årsredovisning och koncernredovisning (K3).

Intäktsredovisning

Intäkter har tagits upp till verkligt värde av vad som erhållits eller kommer att erhållas och redovisas i den omfattning det är sannolikt att de ekonomiska fördelarna kommer att tillgodogöras bolaget och intäkterna kan beräknas på ett tillförlitligt sätt.

Nyckeltalsdefinitioner

Nettoomsättning

Rörelsens huvudintäkter, fakturerade kostnader, sidointäkter samt intäktskorrigeringar.

Resultat efter finansiella poster

Resultat efter finansiella intäkter och kostnader men före bokslutsdispositioner och skatter.

Soliditet (%)

Justerat eget kapital (eget kapital och obeskattade reserver med avdrag för uppskjuten skatt) i procent av balansomslutning.

Not 2 Inköp och försäljning mellan koncernföretag

Under året har inga koncerninterna inköp eller försäljningar ägt rum.

Stockholm den

31/10

2024



Henrik Kaber

Verkställande direktör