

MX Terana Holding AB
Fredsgatan 24
73632 Kungsör

2025092403738

Årsredovisning
för
MX Terana Holding AB
559447-7761

Räkenskapsåret
2023-09-11 – 2024-12-31

Fastställelseintyg

Undertecknad styrelseledamot i MX Terana Holding AB intygar att resultaträkningen och balansräkningen i årsredovisningen har fastställts på årsstämma den 27 juni 2025. Årsstämman beslutade att godkänna styrelsens förslag till resultatdisposition.

Jag intygar också att innehållet i årsredovisningen, revisionsberättelsen och övriga bifogade handlingar stämmer överens med originalen.

Kungsör den 30 juni 2025


Refjo Areva

Styrelsen för MX Terana Holding AB avger följande årsredovisning för räkenskapsåret 2023-09-11 – 2024-12-31, vilket är företagets första verksamhetsår.

Årsredovisningen är upprättad i svenska kronor, SEK. Om inte annat särskilt anges, redovisas alla belopp i hela kronor (kr). Uppgifter inom parentes avser föregående år.

Förvaltningsberättelse

Information om verksamheten

MX Terana Holding AB är helägt dotterbolag till Meltex OY Plastics och är i sin tur majoritetsägare i de svenska dotterbolagen Meltex AB och Lillskälsta CPI AB.

Företaget har sitt säte i Kungsör.

Väsentliga händelser under räkenskapsåret

Detta är bolagets första verksamhetsår. Man har under räkenskapsåret förvärvat dotterbolagen.

Väsentliga händelser efter räkenskapsårets slut

Bolaget har under 2025 förvärvat Knapes Sverige AB. Man planerar att på sikt fusionera detta bolag med dotterbolaget Meltex AB.

Flerårsöversikt (Tkr)	2023/24
	(16 mån)
Nettoomsättning	0
Resultat efter finansiella poster	-3
Soliditet (%)	62

Förändringar i eget kapital

	Aktie-	Balanserat	Årets	Totalt
	kapital	resultat	resultat	
Belopp vid årets ingång	0			0
Aktiekapital	25 000			25 000
Erhållna aktieägartillskott		70 830 090		70 830 090
Årets resultat			-3 359	-3 359
Belopp vid årets utgång	25 000	70 830 090	-3 359	70 851 731

Förslag till vinstdisposition

Styrelsen föreslår att till förfogande stående vinstmedel (kronor):

balanserad vinst	70 830 090
årets förlust	-3 359
	70 826 731
disponeras så att	
i ny räkning överföres	70 826 731
	70 826 731

Företagets resultat och ställning i övrigt framgår av efterföljande resultat- och balansräkning med noter.

Resultaträkning

Not 2023-09-11
-2024-12-31
(16 mån)

Rörelsens intäkter

Övriga rörelseintäkter

90
90

Rörelsens kostnader

Övriga externa kostnader

-7 004
-7 004

Rörelseresultat

-6 914

Resultat från finansiella poster

Resultat från övriga värdepapper och fordringar som
är anläggningstillgångar

-90

Ränteintäkter och liknande resultatposter från
dotterbolag

880 837

Övriga ränteintäkter och liknande resultatposter

3 691

Räntekostnader och liknande resultatposter till
dotterbolag

-880 837

Övriga räntekostnader och liknande resultatposter

-46

3 555

Resultat efter finansiella poster

-3 359

Resultat före skatt

-3 359

Årets resultat

-3 359

Balansräkning

Not 2024-12-31

TILLGÅNGAR

Anläggningstillgångar

Finansiella anläggningstillgångar

Andelar i koncernföretag 2 70 830 090

Fordringar hos koncernföretag 3 41 601 325

112 431 415

Summa anläggningstillgångar 112 431 415

Omsättningstillgångar

Kassa och bank 1 200 871

Summa omsättningstillgångar 1 200 871

SUMMA TILLGÅNGAR 113 632 286

2025092403741

Λ

Balansräkning

Not

2024-12-31

EGET KAPITAL OCH SKULDER

Eget kapital

Bundet eget kapital

Aktiekapital

25 000

25 000

Fritt eget kapital

Balanserad vinst eller förlust

70 830 090

Årets resultat

-3 359

70 826 731

Summa eget kapital

70 851 731

Långfristiga skulder

4

Skulder till koncernföretag

42 777 055

Summa långfristiga skulder

42 777 055

Kortfristiga skulder

Skulder till koncernföretag

3 500

Summa kortfristiga skulder

3 500

SUMMA EGET KAPITAL OCH SKULDER

113 632 286

Noter

Not 1 Redovisnings- och värderingsprinciper

Allmänna upplysningar

Årsredovisningen är upprättad i enlighet med årsredovisningslagen och BFNAR 2012:1 Årsredovisning och koncernredovisning (K3).

Intäktsredovisning

Intäkter har tagits upp till verkligt värde av vad som erhållits eller kommer att erhållas och redovisas i den omfattning det är sannolikt att de ekonomiska fördelarna kommer att tillgodogöras bolaget och intäkterna kan beräknas på ett tillförlitligt sätt.

Koncernförhållanden

Företaget är moderföretag men med hänvisning till undantagsreglerna i årsredovisningslagen 7 kap 2§ upprättas ingen egen koncernredovisning. Det överordnade moderföretaget Meltex OY Plastics, organisationsnummer 0952690-6 med säte i Jyväskylä upprättar koncernredovisning.

Not 2 Specifikation andelar i koncernföretag

Namn	Kapital- andel	Bokfört värde
Meltex AB	96%	58 626 675
Lillskälsta CPI AB	70%	12 203 415
		70 830 090

	Org.nr	Säte
Meltex AB	556341-1700	Kungsör
Lillskälsta CPI AB	556536-8106	Vallentuna

Not 3 Fordringar hos koncernföretag

	2024-12-31
Ingående anskaffningsvärden	0
Tillkommande fordringar	41 601 325
Utgående ackumulerade anskaffningsvärden	41 601 325
Utgående redovisat värde	41 601 325

Not 4 Långfristiga skulder till moderbolag

	2024-12-31
Skulder som ska betalas senare än fem år efter balansdagen	0
	0

Undertecknad försäkrar härmed att årsredovisningen har upprättats i enlighet med årsredovisningslagen och god redovisningssed, att aktuella redovisningsnormer har tillämpats och att lämnade uppgifter stämmer med faktiska förhållanden.

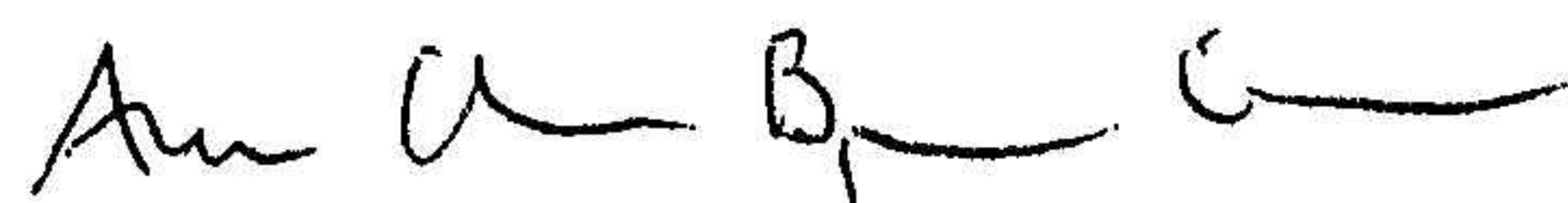
Kungsör den 25 juni 2025


Reijo Areva
Ordförande

Revisorspåteckning

Vår revisionsberättelse har lämnats 2025-06-27

KPMG AB



Ann-Christin Björnram Evensen
Auktoriserad revisor

Revisionsberättelse

Till bolagsstämman i MX Terana Holding AB, org. nr 559447-7761

Rapport om årsredovisningen

Uttalanden

Vi har utfört en revision av årsredovisningen för MX Terana Holding AB för räkenskapsåret 2023-09-11—2024-12-31.

Enligt vår uppfattning har årsredovisningen upprättats i enlighet med årsredovisningslagen och ger en i alla väsentliga avseenden rättvisande bild av MX Terana Holding ABs finansiella ställning per den 31 december 2024 och av dess finansiella resultat för räkenskapsåret enligt årsredovisningslagen. Förvaltningsberättelsen är förenlig med årsredovisningens övriga delar.

Vi tillstyrker därför att bolagsstämman fastställer resultaträkningen och balansräkningen.

Grund för uttalanden

Vi har utfört revisionen enligt International Standards on Auditing (ISA) och god revisionssed i Sverige. Vårt ansvar enligt dessa standarder beskrivs närmare i avsnittet Revisorns ansvar. Vi är oberoende i förhållande till MX Terana Holding AB enligt god revisorssed i Sverige och har i övrigt fullgjort vårt yrkesetiska ansvar enligt dessa krav.

Vi anser att de revisionsbevis vi har inhämtat är tillräckliga och ändamålsenliga som grund för våra uttalanden.

Styrelsens ansvar

Det är styrelsen som har ansvaret för att årsredovisningen upprättas och att den ger en rättvisande bild enligt årsredovisningslagen. Styrelsen ansvarar även för den interna kontroll som den bedömer är nödvändig för att upprätta en årsredovisning som inte innehåller några väsentliga felaktigheter, vare sig dessa beror på oegentligheter eller misstag.

Vid upprättandet av årsredovisningen ansvarar styrelsen för bedömningen av bolagets förmåga att fortsätta verksamheten. Den

upplyser, när så är tillämpligt, om förhållanden som kan påverka förmågan att fortsätta verksamheten och att använda antagandet om fortsatt drift. Antagandet om fortsatt drift tillämpas dock inte om styrelsen avser att likvidera bolaget, upphöra med verksamheten eller inte har något realistiskt alternativ till att göra något av detta.

Revisorns ansvar

Våra mål är att uppnå en rimlig grad av säkerhet om huruvida årsredovisningen som helhet inte innehåller några väsentliga felaktigheter, vare sig dessa beror på oegentligheter eller misstag, och att lämna en revisionsberättelse som innehåller våra uttalanden. Rimlig säkerhet är en hög grad av säkerhet, men är ingen garanti för att en revision som utförs enligt ISA och god revisionsmed i Sverige alltid kommer att upptäcka en väsentlig felaktighet om en sådan finns. Felaktigheter kan uppstå på grund av oegentligheter eller misstag och anses vara väsentliga om de enskilt eller tillsammans rimligen kan förväntas påverka de ekonomiska beslut som användare fattar med grund i årsredovisningen.

Som del av en revision enligt ISA använder vi professionellt omdöme och har en professionellt skeptisk inställning under hela revisionen. Dessutom:

- identifierar och bedömer vi riskerna för väsentliga felaktigheter i årsredovisningen, vare sig dessa beror på oegentligheter eller misstag, utformar och utför granskningsåtgärder bland annat utifrån dessa risker och inhämtar revisionsbevis som är tillräckliga och ändamålsenliga för att utgöra en grund för våra uttalanden. Risker för att inte upptäcka en väsentlig felaktighet till följd av oegentligheter är högre än för en väsentlig felaktighet som beror på misstag, eftersom oegentligheter kan innefatta agerande i maskopi, förfalskning, avsiktliga utelämnanden, felaktig information eller åsidosättande av intern kontroll.
- skaffar vi oss en förståelse av den del av bolagets interna kontroll som har betydelse för vår revision för att utforma granskningsåtgärder som är lämpliga med hänsyn till omständigheterna, men inte för att uttala oss om effektiviteten i den interna kontrollen.

- utvärderar vi lämpligheten i de redovisningsprinciper som används och rimligheten i styrelsens uppskattningar i redovisningen och tillhörande upplysningar.
- drar vi en slutsats om lämpligheten i att styrelsen använder antagandet om fortsatt drift vid upprättandet av årsredovisningen. Vi drar också en slutsats, med grund i de inhämtade revisionsbevisen, om huruvida det finns någon väsentlig osäkerhetsfaktor som avser sådana händelser eller förhållanden som kan leda till betydande tvivel om bolagets förmåga att fortsätta verksamheten. Om vi drar slutsatsen att det finns en väsentlig osäkerhetsfaktor, måste vi i revisionsberättelsen fästa uppmärksamheten på upplysningarna i årsredovisningen om den väsentliga osäkerhetsfaktorn eller, om sådana upplysningar är otillräckliga, modifiera uttalandet om årsredovisningen. Våra slutsatser baseras på de revisionsbevis som inhämtas fram till datumet för revisionsberättelsen. Dock kan framtida händelser eller förhållanden göra att ett bolag inte längre kan fortsätta verksamheten.
- utvärderar vi den övergripande presentationen, strukturen och innehållet i årsredovisningen, däribland upplysningarna, och om årsredovisningen återger de underliggande transaktionerna och händelserna på ett sätt som ger en rättvisande bild.

Vi måste informera styrelsen om bland annat revisionens planerade omfattning och inriktning samt tidpunkten för den. Vi måste också informera om betydelsefulla iakttagelser under revisionen, däribland de eventuella betydande brister i den interna kontrollen som vi identifierat.

Rapport om andra krav enligt lagar och andra författningar

Uttalanden

Utöver vår revision av årsredovisningen har vi även utfört en revision av styrelsens förvaltning för MX Terana Holding AB för räkenskapsåret 2023-09-11—2024-12-31 samt av förslaget till dispositioner beträffande bolagets vinst eller förlust.

Vi tillstyrker att bolagsstämman disponerar vinsten enligt förslaget i förvaltningsberättelsen och beviljar styrelseledamoten ansvarsfrihet för räkenskapsåret.

Grund för uttalanden

Vi har utfört revisionen enligt god revisionssed i Sverige. Vårt ansvar enligt denna beskrivs närmare i avsnittet Revisorns ansvar. Vi är oberoende i förhållande till MX Terana Holding AB enligt god revisorssed i Sverige och har i övrigt fullgjort vårt yrkesetiska ansvar enligt dessa krav.

Vi anser att de revisionsbevis vi har inhämtat är tillräckliga och ändamålsenliga som grund för våra uttalanden.

Styrelsens ansvar

Det är styrelsen som har ansvaret för förslaget till dispositioner beträffande bolagets vinst eller förlust. Vid förslag till utdelning innefattar detta bland annat en bedömning av om utdelningen är försvarlig med hänsyn till de krav som bolagets verksamhetsart, omfattning och risker ställer på storleken av bolagets egna kapital, konsolideringsbehov, likviditet och ställning i övrigt.

Styrelsen ansvarar för bolagets organisation och förvaltningen av bolagets angelägenheter. Detta innefattar bland annat att fortlöpande bedöma bolagets ekonomiska situation och att tillse att bolagets organisation är utformad så att bokföringen, medelsförvaltningen och bolagets ekonomiska angelägenheter i övrigt kontrolleras på ett betryggande sätt.

Revisorns ansvar

Vårt mål beträffande revisionen av förvaltningen, och därmed vårt uttalande om ansvarsfrihet, är att inhämta revisionsbevis för att med en rimlig grad av säkerhet kunna bedöma om styrelseledamoten i något väsentligt avseende:

- företagit någon åtgärd eller gjort sig skyldig till någon försummelse som kan föranleda ersättningsskyldighet mot bolaget, eller
- på något annat sätt handlat i strid med aktiebolagslagen, årsredovisningslagen eller bolagsordningen.

Vårt mål beträffande revisionen av förslaget till dispositioner av bolagets vinst eller förlust, och därmed vårt uttalande om detta, är att med rimlig grad av säkerhet bedöma om förslaget är förenligt med aktiebolagslagen.

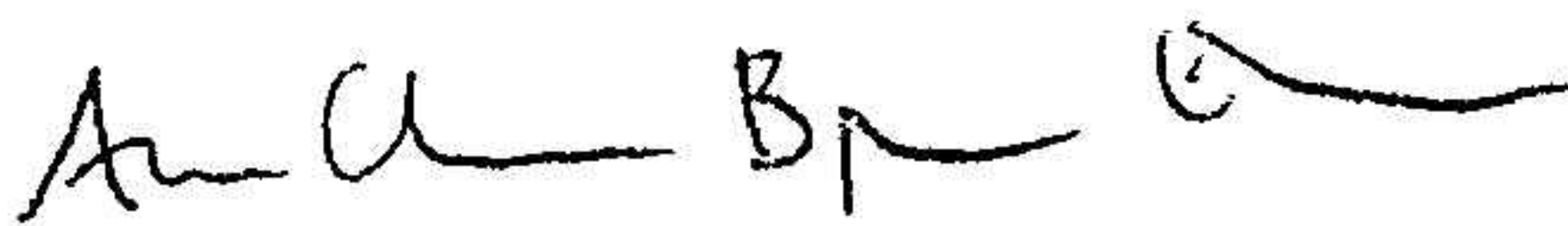
Rimlig säkerhet är en hög grad av säkerhet, men ingen garanti för att en revision som utförs enligt god revisionssed i Sverige alltid kommer att upptäcka åtgärder eller försummelser som kan föranleda

ersättningsskyldighet mot bolaget, eller att ett förslag till dispositioner av bolagets vinst eller förlust inte är förenligt med aktiebolagslagen.

Som en del av en revision enligt god revisionssed i Sverige använder vi professionellt omdöme och har en professionellt skeptisk inställning under hela revisionen. Granskningen av förvaltningen och förslaget till dispositioner av bolagets vinst eller förlust grundar sig främst på revisionen av räkenskaperna. Vilka tillkommande granskningsåtgärder som utförs baseras på vår professionella bedömning med utgångspunkt i risk och väsentlighet. Det innebär att vi fokuserar granskningen på sådana åtgärder, områden och förhållanden som är väsentliga för verksamheten och där avsteg och överträdelser skulle ha särskild betydelse för bolagets situation. Vi går igenom och prövar fattade beslut, beslutsunderlag, vidtagna åtgärder och andra förhållanden som är relevanta för vårt uttalande om ansvarsfrihet. Som underlag för vårt uttalande om styrelsens förslag till dispositioner beträffande bolagets vinst eller förlust har vi granskat om förslaget är förenligt med aktiebolagslagen.

Örebro 2025-06-27

KPMG AB



Ann-Christin Björnram Evensen
Auktoriserad revisor

2025092403747

Meltex Oy Plastics

Tilinpäätös ja toimintakertomus

31.12.2024

Meltex Oy Plastics

1

Y-tunnus: 0952690-6
Kaupparekisterinumero: 576.730
Kotipaikka: Jyväskylä

SISÄLLYSLUETTELO

Sivu

Toimintakertomus	2
Konsernin tuloslaskelma	4
Konsernin tase	5
Konsernin rahoituslaskelma	7
Konsernia koskevat liitetiedot	8
Emoyhtiön tuloslaskelma	18
Emoyhtiön tase	19
Emoyhtiön rahoituslaskelma	21
Emoyhtiötä koskevat liitetiedot	22
Luettelo kirjanpidoista ja aineistoista	32
Tilinpäätöksen ja toimintakertomuksen allekirjoitukset	33

TASEKIRJAN LAATIJA

Samuli Pasanen
Meltex Oy Plastics

Meltex Oy Plastics

2

TOIMINTAKERTOMUS AJALTA 1.1. - 31.12.2024

Liiketoiminta Etola-konsernissa

Vuonna 1993 perustettu Meltex Oy Plastics on samannimisen konsernin emoyhtiö. Konserniin kuuluvat emoyhtiö Meltex Oy Plasticsin lisäksi Kiinteistö Oy Tarveosa, Nomotor Oy, Koy Turun Kotipelto, Koy Mäkipirtti ja Koy Mäkipuisto, sekä ruotsalaiset Meltex AB, Lillskåla CPI AB ja MX Terana Holding AB. Meltex Oy Plasticsin kotipaikka on Jyväskylä.

Meltex Oy Plastics on kuulunut Etola-konserniin vuodesta 2008. Konsernin emoyhtiö on Etola Oy. Meltex Oy Plastics -alakonsernin tiedot yhdistetään Etolan konsernitilinpäätökseen. Etola-konserni on osa Etola Group -konsernia. Konsernin kotipaikka on Helsinki.

Olellaiset tapahtumat tilikaudella

Tilikauden aikana Meltex-konsernin liikevaihto kasvoi 0,5 % päättyen 114,0 (113,4) milj. euroon. Emoyhtiön liikevaihto kasvoi 1,1 %, ollen 100,9 milj. euroa. Liikevaihdon kehittymiseen vaikuttivat myyntihintojen lasku tilikauden ensimmäisen puolikkaan aikana sekä myyntivolyymien kääntymisen kasvuun vuoden jälkipuoliskolla. Konsernin liikevaihto heikkeni -10,8 % ja emoyhtiön liikevaihto -18,1% edellisestä tilikaudesta nähden. Tuloksen heikentyminen johtuu pääasiassa matalammasta hintatasosta.

Tilikauden aikana emoyhtiö investoi Turussa uusiin toimitiloihin, jotka otetaan käyttöön alkuvuodesta 2025. Ruotsissa Meltex AB investoi uudet myymälätilat Norrköpingissä, jotka otettiin käyttöön lokakuussa 2024.

Rakenne- ja rahoitusjärjestelyt

Tilikauden aikana Terana AB:n nimi muutettiin Meltex AB:ksi. Meltex AB -yhtiöön sulautuivat sen tytäryhtiöt Terana Syd AB, Östpipe AB sekä JR Profiler AB. Sulautumiset toteutuivat 31.3.2024.

Olellaiset tapahtumat tilikauden päättymisen jälkeen

Tilikauden päättymisen jälkeen ei ole ollut olellaisia tapahtumia.

Arvio todennäköisestä tulevasta kehityksestä

Rakentamisen volyymeista, hintatasosta sekä kilpailutilanteesta johtuvista epävarmuustekijöistä huolimatta yhtiön hallituksen näkemys on, että liikevaihto sekä liikevaihto kasvavat edellisvuoden tasoon nähden.

Selvitys tutkimus- ja kehitystoiminnan laajuudesta

Yhtiöllä ei ole ollut merkittävää tutkimus- ja kehitystoimintaa päättyneen tilikauden aikana.

Arvio toiminnan merkittävimmistä riskeistä ja epävarmuustekijöistä

Liiketoiminnan kehittymisen suurimpina riskeinä ja epävarmuustekijöinä yhtiön hallitus näkee edelleen epävarmuuden tulevien vuosien rakentamismäärissä sekä kiristyvän kilpailun kotimaan markkinoilla.

Ympäristöasiat

Yhtiön toiminnassa huomioidaan jätteiden lajittelu ja kierrätys. Tavoitteena on ympäristötekijät huomioiden päästä luontoa ja energiaa säästäviin menetelmiin ja tapoihin. Yhtiö on saanut tilikauden aikana sertifioitua EPD -ympäristöselosteet viidelle keskeiselle oman valmistuksen tuoteryhmälle.

Kestävyysraportointi Etola Group -konsernissa

Etola Group -konsernin EU:n kestävyysraportointidirektiivin (CSRD) mukainen raportointivelvollisuus on astunut voimaan 1.1.2025. Ensimmäinen kestävyysraportti julkaistaan osana Etola Group Oy:n laatimaa konsernitilinpäätöksen toimintakertomusta vuonna 2026. Etola Group -konsernin tytäryhtiöt eivät laadi erillisiä tytäryhtiötason kestävyysraportteja, vaan tiedot esitetään osana konsernin emoyhtiön laatimaa konsernikestävyysraporttia.

Meltex Oy Plastics

Arvio ja tunnusluvut taloudellisesta asemasta ja tuloksesta sekä muista liiketoiminnan kehittymiseen vaikuttavista seikoista

Konserni	2024	2023	2022
Liikevaihto, tuhansina euroina	114 008	113 424	133 463
Liikevoitto, tuhansina euroina	5 664	6 349	12 006
Liikevoitto-%	5,0 %	5,6 %	9,0 %
Oman pääoman tuotto-%	5,5 %	6,6 %	15,2 %
Omavaraisuusaste	61,6 %	65,0 %	63,4 %
Emoyhtiö	2024	2023	2022
Liikevaihto, tuhansina euroina	100 878	99 778	118 339
Liikevoitto, tuhansina euroina	6 137	7 492	11 580
Liikevoitto-%	6,1 %	7,5 %	9,8 %
Oman pääoman tuotto-%	7,9 %	10,3 %	17,1 %
Omavaraisuusaste	53,8 %	57,8 %	57,3 %

Henkilöstö

	2024	2023	2022
Henkilöstön keskimääräinen lukumäärä tilikauden aikana			
Konserni	380	368	356
Emoyhtiö	346	346	331
Tilikauden palkat ja palkkiot yhteensä (tuhansina euroina)			
Konserni	14 778	14 365	13 183
Emoyhtiö	13 325	13 014	11 975

Yhtiön osakkeiden määrä

Yhtiön osakepääoma jakautuu 18.000 osakkeeseen. Kaikilla osakkeilla on yhtäläinen oikeus osinkoon ja yhtiön varoihin.

Yhtiön hallitus, toimitusjohtaja ja tilintarkastajat

Tilikauden aikana yhtiökokoukseen asti hallituksen puheenjohtajana toimi Mikael Etola ja hallituksen varsinaisina jäseninä Reijo Areva, Mika Arvaja, Silja Varmola ja Matilda Rosti.

Yhtiön toimitusjohtajana on toiminut Reijo Areva.

Tilintarkastajana on toiminut KPMG Oy Ab, tilintarkastusyhteisö, päävastuullisena tilintarkastajana KHT Jukka Rajala.

Hallituksen esitys yhtiön voittoa koskeviksi toimenpiteiksi

Emoyhtiön voitonjakokelpoiset varat ovat 54.792.292,24 euroa, josta tilikauden voitto on 3.376.164,53 euroa. Hallitus ehdottaa yhtiökokoukselle, että osinkona jaetaan yhtiön voitonjakokelpoisista varoista 243,00 euroa/osake eli yhteensä 4.374.000,00 euroa.

Yhtiön taloudellisessa asemassa ei tilikauden päättymisen jälkeen ole tapahtunut olennaisia muutoksia. Yhtiön maksuvalmius on hyvä, eikä ehdotettu voitonjako vaaranna hallituksen näkemyksen mukaan yhtiön maksukykyä.

Meltex Oy Plastics
KONSERNI

4

TULOSLASKELMA	Liitetieto	1.1.-31.12.2024	1.1.-31.12.2023
Liikevaihto	1	114 008 010,25	113 423 890,76
Liiketoiminnan muut tuotot	2	248 449,66	507 785,14
Materiaalit ja palvelut	3	-72 140 006,59	-71 252 304,41
Henkilöstökulut	4	-18 027 122,66	-17 686 984,72
Poistot ja arvonalentumiset	5	-5 285 716,40	-4 999 322,94
Liiketoiminnan muut kulut	6	-13 140 016,32	-13 644 518,54
Liikevoitto		5 663 597,93	6 348 545,29
Rahoitustuotot	7	204 801,55	123 312,66
Rahoituskulut	7	-1 177 969,56	-814 955,00
Voitto ennen tilinpäätössiirtoja ja veroja		4 690 429,92	5 656 902,95
Tuloverot	8	-1 221 331,96	-1 395 965,19
Vähemmistöosuus		-10 682,79	-11 937,16
Tilikauden voitto		3 458 415,17	4 249 000,60

Meltex Oy Plastics
KONSERNI

5

TASE	Liitetieto	31.12.2024	31.12.2023
VASTAAVAA			
PYSYVÄT VASTAAVAT			
Aineettomat hyödykkeet	9	1 684 853,58	2 546 152,59
Aineelliset hyödykkeet	10	61 765 472,16	55 866 733,14
Sijoitukset	11		
Muut osakkeet ja osuudet		2 411,15	4 559,53
Muut sijoitukset		2 428,23	2 428,23
Pysyvät vastaavat yhteensä		63 455 165,12	58 419 873,49
VAIHTUVAT VASTAAVAT			
Vaihto-omaisuus	12	28 141 123,10	28 845 062,81
Pitkäaikaiset saamiset	13		
Muilta kuin saman konsernin yrityksiltä		57 054,46	204 293,72
Lyhytaikaiset saamiset	14		
Saman konsernin yrityksiltä		21 997,40	1 883,73
Muilta kuin saman konsernin yrityksiltä		9 401 228,83	10 036 288,23
Rahat ja pankkisaamiset		1 449 618,82	1 335 671,83
Vaihtuvat vastaavat yhteensä		39 071 022,62	40 423 200,32
VASTAAVAA YHTEENSÄ		102 526 187,74	98 843 073,81

Meltex Oy Plastics
KONSERNI

6

TASE	Liitetieto	31.12.2024	31.12.2023
VASTATTAVAA			
OMA PÄÄOMA	15		
Osakepääoma		84 093,96	84 093,96
Muut rahastot		7 311 403,30	7 311 403,30
Kertynyt muuntoero		-676 011,70	-512 266,83
Edellisten tilikausien voitto		52 679 183,80	52 912 812,34
Tilikauden voitto		3 458 415,17	4 249 000,60
Oma pääoma yhteensä		62 857 084,53	64 045 043,37
Vähemmistöosuus	16	319 301,08	434 301,15
VIERAS PÄÄOMA			
Pitkäaikainen vieras pääoma	17		
Korollinen vieras pääoma			
Muille kuin saman konsernin yrityksille		20 556 131,71	17 561 094,09
Koroton vieras pääoma			
Muille kuin saman konsernin yrityksille		2 868 488,99	2 670 344,18
Lyhytaikainen vieras pääoma	18		
Korollinen vieras pääoma			
Muille kuin saman konsernin yrityksille		3 389 406,08	2 492 365,94
Koroton vieras pääoma			
Saman konsernin yrityksille		148 004,40	122 453,15
Muille kuin saman konsernin yrityksille		12 387 770,95	11 517 471,93
Vieras pääoma yhteensä		39 349 802,13	34 363 729,29
VASTATTAVAA YHTEENSÄ		102 526 187,74	98 843 073,81

Meltex Oy Plastics
KONSERNI

7

RAHOITUSLASKELMA

1.1.-31.12.2024

1.1.-31.12.2023

Liiketoiminnan rahavirta

Voitto ennen tp-siirtoja ja veroja	4 690 430	5 656 903
Oikaisut		
Poistot ja arvonalentumiset	5 285 716	4 999 323
Käyttöomaisuuden myyntivoitot ja -tappiot	-67 043	-228 652
Muut oikaisut	39 477	-45 628
Käyttöpääoman muutos		
Lyhytaikaisten liikesaamisten muutos	233 660	2 327 236
Vaihto-omaisuuden muutos	703 940	1 088 768
Lyhytaikaisten velkojen muutos	1 035 344	-1 569 552
Maksetut verot	-979 540	-1 501 018
Liiketoiminnan rahavirta (A)	10 941 984	10 727 380

Investointien rahavirta

Investoinnit aineellisiin ja aineettomiin hyödykkeisiin	-10 435 847	-4 209 824
Aineellisten ja aineettomien hyödykkeiden luovutustulot	179 734	285 652
Investoinnit tytäryhtiöosakkeisiin	0	-1 181 071
Investointien rahavirta (B)	-10 256 113	-5 105 242

Rahoituksen rahavirta

Lyhytaikaisten lainojen nostot ja takaisinmaksut	897 040	-1 031 892
Pitkäaikaisten lainojen nostot ja takaisinmaksut	2 995 038	-1 280 367
Maksetut osingot	-4 464 000	-4 518 000
Rahoituksen rahavirta (C)	-571 922	-6 830 259

Rahavarojen muutos (A+B+C)

Rahavarat 1.1	1 335 671	2 336 141
Lillskålstä CPI AB rahavarat hankintahetkellä		186 307
JR Profiler AB rahavarat hankintahetkellä		21 344
Rahavarat 31.12	1 449 619	1 335 671

Meltex Oy Plastics KONSERNI

TILINPÄÄTÖKSEN LIITETIEDOT

Tilinpäätöksen laatimista koskevat liitetiedot

Konsernin syntyminen ja rakenne

Meltex Oy Plastics -konserni syntyi 1.9.2008 kun Meltex Oy Plasticsiin sulautui Meltex Oy Profiles. Konserniin kuuluvat tällä hetkellä emoyhtiön lisäksi Kiinteistö Oy Tarveosa, Nomotor Oy, Kiinteistö Oy Mäkipirtti, Kiinteistö Oy Mäkipuisto sekä Kiinteistö Oy Turun Kotipelto sekä ruotsalainen Meltex AB, Lillskälsta CPI AB sekä MX Terana Holding AB

Yleistä tietoa yhtiöstä ja liiketoiminnasta

Meltex Oy Plastics -yhtiön toimialana on rakennusmuovituotteiden valmistus sekä rakennustarvikkeiden tukku- ja vähittäiskauppa sekä niiden vienti ja tuonti. Nomotor Oy ja ja muut kiinteistöosakeyhtiöt omistavat ja vuokraavat kiinteistöjä Meltex Oy Plasticsille liiketoimintakäyttöä varten. Meltex AB:n ja Lillskälsta CPI AB:n toimiala on LVI-tuotteiden jälleenmyynti.

Yhdistelyperiaatteet

Konsernitilinpäätökseen on yhdistelty emoyhtiö Meltex Oy Plasticsin lisäksi muut tytäryhtiöt koko tilikauden osalta

Sisäinen osakkeenomistus

Konsernitilinpäätös on laadittu hankintamenomenetelmällä. Tytäryhtiöiden hankintamenon ja hankittua osuutta vastaavan oman pääoman ero on esitetty konserniliikearvona. Konsernin liikearvo poistetaan viiden vuoden kuluessa.

Aineettomat ja aineelliset hyödykkeet

Aineettomat ja aineelliset hyödykkeet on merkitty taseeseen hankintamenuon, josta on vähennetty suunnitelman mukaiset poistot. Hankintamenuon on luettu muuttuvat menot. Suunnitelman mukaiset poistot on laskettu tasapoistoina aineettomien ja aineellisten hyödykkeiden taloudellisen pitoajan perusteella.

Poistoajat ovat

Aineeton omaisuus	5 vuotta
Liikearvo	5 vuotta
Konserniliikearvo	5 vuotta
Muut pitkävaikutteiset menot	5 - 10 vuotta
Rakennukset ja rakennelmat	20 - 40 vuotta
Muut rakennelmat	10 vuotta
Koneet ja kalusto	5 - 10 vuotta
Moottoriajoneuvot	6 vuotta

Konsernitilinpäätöksessä Kiinteistö Oy Tarveosan suunnitelman mukaiset poistoperiaatteet poikkeavat emoyhtiö Meltex Oy Plasticsin poistoperiaatteista siten, että se tekee rakennuksista ja rakennelmista menojäännöspoistot (evl) ja Meltex Oy Plastics tasapoistot.

Ulkomaan rahan määräiset tapahtumat

Ulkomaanrahan määräiset saamiset ja velat muunnetaan euroiksi tilinpäätöspäivän valuuttakurssin mukaisesti.

Laskennalliset verovelat ja -saamiset

Laskennalliset verovelat ja -saamiset on merkitty taseeseen ja ne muodostuvat varaston sisäisen katteen eliminoinnista aiheutuvista laskennallisista verosaamisista sekä poistoeron jakamisesta omaan pääomaan sekä laskennallisiin verovelkoihin.

Meltex Oy Plastics
KONSERNI

9

	1.1.-31.12.2024	1.1.-31.12.2023
Suoritukset yläkonserneille		
Tulos- ja tase-erien sisältämät erät yläkonserneille		
Myynti	88 161,24	109 396,04
Ostot	-2 192 183,42	-1 921 756,64
Toimitilakulut	-384 633,13	-337 330,89
Muut liiketoiminnan kulut	-84 279,10	-35 000,00
Lyhytaikaiset myyntisaamiset	21 997,40	76 540,93
Osingonjako	-3 821 928,00	-3 868 161,00
Lyhytaikaiset ostovelat	148 004,40	99 540,69
Tuloslaskelman liitetiedot		
1. Liikevaihto		
Liikevaihdon jakautuminen markkina-alueittain		
Kotimaa	111 307 200,77	110 358 353,14
Yhteisömyynti	903 771,63	634 708,82
Myynti yhteisön ulkopuolelle	1 797 037,85	2 430 828,80
Yhteensä	<u>114 008 010,25</u>	<u>113 423 890,76</u>
2. Liiketoiminnan muut tuotot		
Käyttöomaisuuden myyntivoitot	67 043,40	229 143,32
Vuokratuotot	52 229,53	70 560,78
Muut liiketoiminnan tuotot	129 176,73	208 081,04
Yhteensä	<u>248 449,66</u>	<u>507 785,14</u>
3. Materiaalit ja palvelut		
Ostot tilikauden aikana	-71 258 081,92	-69 694 722,79
Varaston muutos	-530 770,01	-1 139 689,09
Aineet ja tarvikkeet	-71 788 851,92	-70 834 411,87
Ulkopuoliset palvelut	-351 154,67	-417 892,54
Yhteensä	<u>-72 140 006,59</u>	<u>-71 252 304,41</u>
4. Henkilöstökulut		
Palkat ja palkkiot	-14 777 775,59	-14 364 818,47
Eläkekulut	-2 444 833,99	-2 419 782,14
Muut henkilösivukulut	-804 513,08	-902 384,11
Yhteensä	<u>-18 027 122,66</u>	<u>-17 686 984,72</u>
Henkilöstön keskimääräinen lukumäärä tilikauden aikana	<u>380</u>	<u>368</u>
Johdon palkat ja palkkiot		
Toimitusjohtajan ja hallituksen jäsenten palkat ja palkkiot	345 223	466 220

Meltex Oy Plastics
KONSERNI

10

	1.1.-31.12.2024	1.1.-31.12.2023
5. Poistot ja arvonalentumiset		
Suunnitelman mukaiset poistot		
Aineettomista oikeuksista	-70 779,82	-87 474,40
Konserniliikearvosta	-759 936,65	-810 587,70
Rakennuksista ja rakennelmista	-1 069 024,54	-1 010 706,77
Koneista ja kalustosta	-3 253 149,61	-2 959 816,07
Muista aineellisista hyödykkeistä	-132 825,78	-130 738,00
Yhteensä	<u>-5 285 716,40</u>	<u>-4 999 322,94</u>
6. Liiketoiminnan muut kulut		
Vapaaehtoiset henkilöstökulut	-874 081,02	-851 705,11
Toimitilakulut	-2 583 514,12	-2 519 466,41
Irtaimistokulut	-723 283,19	-745 510,02
Matka- ja kuljetuskulut	-6 030 786,81	-6 008 852,17
Mainos- ja edustuskulut	-599 766,41	-874 296,27
Muut liiketoiminnan kulut	-2 328 584,76	-2 644 688,56
Yhteensä	<u>-13 140 016,32</u>	<u>-13 644 518,54</u>
Tilintarkastajan palkkiot		
Tilintarkastus	-66 796,39	-44 866,25
Muut palvelut	-27 982,61	-27 180,48
Yhteensä	<u>-94 779,00</u>	<u>-72 046,73</u>
7. Rahoitustuotot ja -kulut		
Rahoitustuotot		
Osinkotuotot	1 571,75	1 737,45
Korkotuotot muilta	78 146,83	121 575,21
Muut rahoitustuotot	125 082,97	0,00
Yhteensä	<u>204 801,55</u>	<u>123 312,66</u>
Rahoituskulut		
Korkokulut muille	-1 173 431,32	-813 806,58
Muut rahoituskulut	-4 538,24	-1 148,42
Yhteensä	<u>-1 177 969,56</u>	<u>-814 955,00</u>
8. Tuloverot		
Tuloverot varsinaisesta toiminnasta	-880 481,06	-1 141 320,23
Laskennallisen verosaamisen muutos	-141 312,61	140 279,17
Laskennallisen verovelan muutos	-199 538,28	-394 924,13
Yhteensä	<u>-1 221 331,96</u>	<u>-1 395 965,19</u>

Meltex Oy Plastics
KONSERNI

11

Taseen vastaavien liitetiedot	31.12.2024	31.12.2023
9. Aineettomat hyödykkeet		
Aineettomat oikeudet		
Hankintameno kauden alussa	747 343,50	550 042,75
Siirrot erien välillä	0,00	197 300,75
Hankintameno kauden lopussa	<u>747 343,50</u>	<u>747 343,50</u>
Kertyneet poistot ja arvonalentumiset kauden alussa	489 680,27	402 205,87
Tilikauden poisto	70 779,82	87 474,40
Kertyneet poistot ja arvonalentumiset kauden lopussa	<u>560 460,09</u>	<u>489 680,27</u>
Kirjanpitoarvo kauden lopussa	<u>186 883,41</u>	<u>257 663,23</u>
Konserniliikearvo		
Hankintameno kauden alussa	5 203 067,72	4 521 870,35
Lisäykset	12 867,01	782 262,77
Oikaisut	0,00	-93 056,97
Muuntoero	-55 538,15	-8 008,43
Hankintameno kauden lopussa	<u>5 160 396,58</u>	<u>5 203 067,72</u>
Kertyneet poistot ja arvonalentumiset kauden alussa	2 914 578,36	2 103 990,66
Tilikauden poisto	759 936,65	810 587,70
Siirrot erien välillä	-12 088,60	0,00
Kertyneet poistot ja arvonalentumiset kauden lopussa	<u>3 662 426,41</u>	<u>2 914 578,36</u>
Kirjanpitoarvo kauden lopussa	<u>1 497 970,17</u>	<u>2 288 489,36</u>
Aineettomat hyödykkeet yhteensä	<u>1 684 853,58</u>	<u>2 546 152,59</u>

Meltex Oy Plastics
KONSERNI

12

10. Aineelliset hyödykkeet	31.12.2024	31.12.2023
Maa-alueet		
Hankintameno kauden alussa	9 540 127,96	8 880 273,17
Lisäykset	421 661,68	282 813,63
Siirrot erien välillä	72 290,00	359 335,86
Vähennykset	0,00	-1 030,02
Oikaisut	-4 383,61	8 699,09
Muuntoero	-7 881,22	10 036,23
Hankintameno kauden lopussa	<u>10 021 814,82</u>	<u>9 540 127,96</u>
Kirjanpitoarvo kauden lopussa	<u>10 021 814,82</u>	<u>9 540 127,96</u>
Rakennukset ja rakennelmat		
Hankintameno kauden alussa	32 320 578,24	30 704 312,10
Lisäykset	1 799 162,91	533 716,88
Oikaisut	4 383,61	-10 188,60
Siirrot erien välillä	21 945,88	1 091 799,42
Muuntoero	5 991,59	938,44
Hankintameno kauden lopussa	<u>34 152 062,23</u>	<u>32 320 578,24</u>
Kertyneet poistot ja arvonalentumiset kauden alussa	6 701 505,46	5 690 798,69
Tilikauden poisto	1 069 024,54	1 010 706,77
Kertyneet poistot ja arvonalentumiset kauden lopussa	<u>7 770 530,00</u>	<u>6 701 505,46</u>
Kirjanpitoarvo kauden lopussa	<u>26 381 532,23</u>	<u>25 619 072,78</u>
Koneet ja kalusto		
Hankintameno kauden alussa	40 653 187,26	31 921 790,68
Lisäykset	1 059 407,95	3 195 992,30
Lisäykset (yrityssotot)	0,00	95 439,25
Vähennykset	-112 690,82	-57 000,84
Oikaisut	0,00	65 603,34
Siirrot erien välillä	2 947 682,75	5 417 306,17
Muuntoero	-10 599,66	14 056,36
Hankintameno kauden lopussa	<u>44 536 987,48</u>	<u>40 653 187,26</u>
Kertyneet poistot ja arvonalentumiset kauden alussa	22 563 493,54	19 603 677,47
Tilikauden poisto	3 253 149,61	2 959 816,07
Kertyneet poistot ja arvonalentumiset kauden lopussa	<u>25 816 643,15</u>	<u>22 563 493,54</u>
Kirjanpitoarvo kauden lopussa	<u>18 720 344,32</u>	<u>18 089 693,72</u>

Meltex Oy Plastics
KONSERNI

13

	31.12.2024	31.12.2023
Muut aineelliset hyödykkeet		
Hankintameno kauden alussa	2 461 367,89	2 219 067,45
Oikaisut	0,00	1 528,26
Siirrot erien välillä	0,00	240 756,28
Muuntoero	-45,70	15,90
Hankintameno kauden lopussa	<u>2 461 322,19</u>	<u>2 461 367,89</u>
Kertyneet poistot ja arvonalentumiset kauden alussa	1 520 987,61	1 390 249,61
Tilikauden poisto	132 825,78	130 738,00
Kertyneet poistot ja arvonalentumiset kauden lopussa	<u>1 653 813,39</u>	<u>1 520 987,61</u>
Kirjanpitoarvo kauden lopussa	<u>807 508,80</u>	<u>940 380,28</u>
Ennakkomaksut ja keskeneräiset hankinnat		
Hankintameno kauden alussa	1 677 458,40	8 786 656,13
Lisäykset	8 000 942,79	0,00
Vähennykset	-802 210,57	0,00
Siirrot erien välillä	-3 041 918,63	-7 109 197,73
Hankintameno kauden lopussa	<u>5 834 271,99</u>	<u>1 677 458,40</u>
Aineelliset hyödykkeet yhteensä	<u>61 765 472,16</u>	<u>55 866 733,14</u>
11. Sijoitukset		
Muut osakkeet ja osuudet		
Hankintameno kauden alussa	4 559,53	2 411,15
Lisäykset	0,00	2 148,38
Vähennykset	-2 148,38	0,00
Hankintameno kauden lopussa	<u>2 411,15</u>	<u>4 559,53</u>
Muut sijoitukset		
Hankintameno kauden alussa	2 428,23	2 428,23
Hankintameno kauden lopussa	<u>2 428,23</u>	<u>2 428,23</u>
12. Vaihto-omaisuus		
Aineet ja tarvikkeet	1 362 338,01	1 164 913,49
Valmiit tuotteet/tavarat	26 778 785,09	27 680 149,32
Yhteensä	<u>28 141 123,10</u>	<u>28 845 062,81</u>

Meltex Oy Plastics
KONSERNI

14

	31.12.2024	31.12.2023
13. Pitkäaikaiset saamiset		
Pitkäaikaiset saamiset muilta yrityksiltä		
Laskennalliset verosaamiset	57 054,46	204 293,72
Yhteensä	<u>57 054,46</u>	<u>204 293,72</u>
Pitkäaikaiset saamiset yhteensä	<u>57 054,46</u>	<u>204 293,72</u>
14. Lyhytaikaiset saamiset		
Lyhytaikaiset saamiset yläkonsernien yrityksiltä		
Myyntisaamiset Etola-konsernilta	21 997,40	1 883,73
Yhteensä	<u>21 997,40</u>	<u>1 883,73</u>
Lyhytaikaiset saamiset muilta yrityksiltä		
Myyntisaamiset	8 132 118,94	8 331 730,53
Muut saamiset	499 935,35	481 335,20
Siirtosaamiset	769 174,55	1 223 222,50
Yhteensä	<u>9 401 228,83</u>	<u>10 036 288,23</u>
Lyhytaikaiset siirtosaamiset		
Verosaamiset	634 233,15	1 015 518,50
Muut	134 941,40	207 704,00
Yhteensä	<u>769 174,55</u>	<u>1 223 222,50</u>
Lyhytaikaiset saamiset yhteensä	<u>9 423 226,23</u>	<u>10 038 171,96</u>

Meltex Oy Plastics
KONSERNI

15

Taseen vastattavien liitetiedot	31.12.2024	31.12.2023
15. OMA PÄÄOMA		
Sidottu oma pääoma		
Osakepääoma kauden alussa	84 093,96	84 093,96
Osakepääoma kauden lopussa	<u>84 093,96</u>	<u>84 093,96</u>
Sidottu oma pääoma yhteensä	<u>84 093,96</u>	<u>84 093,96</u>
Vapaa oma pääoma		
Sijoitetun vapaan oman pääoman rahasto kauden alussa	7 311 403,30	7 311 403,30
Sijoitetun vapaan oman pääoman rahasto kauden lopussa	<u>7 311 403,30</u>	<u>7 311 403,30</u>
Poistoerosta omaan pääomaan siirretty osuus kauden alussa	9 488 269,27	7 858 427,66
Muutos	975 194,09	1 629 841,61
Poistoerosta omaan pääomaan siirretty osuus kauden lopussa	<u>10 463 463,36</u>	<u>9 488 269,27</u>
Kertynyt muuntoero	<u>-676 011,70</u>	<u>-512 266,83</u>
Edellisten tilikausien voitto kauden alussa	47 673 543,67	49 435 176,21
Osingonjako	-4 464 000,00	-4 518 000,00
Oman pääoman osuus poistoerosta	-975 194,09	-1 629 841,61
Muutos konsernirakenteessa	-18 629,14	137 208,47
Edellisten tilikausien voitto kauden lopussa	<u>42 215 720,43</u>	<u>43 424 543,07</u>
Edellisten tilikausien voitto, poistoeron oman pääoman osuus huomioiden	52 679 183,80	52 912 812,34
Tilikauden voitto	3 458 415,17	4 249 000,60
Vapaa oma pääoma yhteensä	<u>62 772 990,57</u>	<u>63 960 949,41</u>
Oma pääoma yhteensä	<u>62 857 084,53</u>	<u>64 045 043,37</u>
16. Vähemmistöosuus	319 301,08	434 301,15
17. Pitkäaikainen vieras pääoma		
Korolliset pitkäaikaiset velat muille yrityksille		
Lainat rahoituslaitoksilta	20 556 131,71	17 561 094,09
Yhteensä	<u>20 556 131,71</u>	<u>17 561 094,09</u>
Korolliset pitkäaikaiset velat yhteensä	<u>20 556 131,71</u>	<u>17 561 094,09</u>

Meltex Oy Plastics
KONSERNI

16

	31.12.2024	31.12.2023
Korottomat pitkäaikaiset velat muille yrityksille		
Saadut ennakkomaksut	271 000,00	271 000,00
Laskennallinen verovelka tilinpäätössiirroista	2 597 488,99	2 399 344,18
Yhteensä	<u>2 868 488,99</u>	<u>2 670 344,18</u>
Korottomat pitkäaikaiset velat yhteensä	<u>2 868 488,99</u>	<u>2 670 344,18</u>
18. Lyhytaikainen vieras pääoma		
Korolliset lyhytaikaiset velat muille yrityksille		
Lainat rahoituslaitoksilta	3 389 406,08	2 492 365,94
Yhteensä	<u>3 389 406,08</u>	<u>2 492 365,94</u>
Korolliset lyhytaikaiset velat yhteensä	<u>3 389 406,08</u>	<u>2 492 365,94</u>
Korottomat lyhytaikaiset velat yläkonsernien yrityksille		
Ostovelat Etola-konsernille	148 004,40	122 453,15
Yhteensä	<u>148 004,40</u>	<u>122 453,15</u>
Korottomat lyhytaikaiset velat muille yrityksille		
Saadut ennakot	0,00	35 960,20
Ostovelat	7 666 471,94	6 615 912,35
Muut velat	1 929 537,72	1 897 933,08
Siirtovelat	2 791 761,29	2 967 666,30
Yhteensä	<u>12 387 770,95</u>	<u>11 517 471,93</u>
Siirtovelat		
Lomapalkkavelka	2 539 381,76	2 440 286,18
Sosiaalivakuutusmaksut	141 748,63	206 448,29
Verovelka	-136 470,11	3 023,16
Korkovelat	160 258,46	192 344,61
Muut lyhytaikaiset siirtovelat	86 842,55	125 564,06
Yhteensä	<u>2 791 761,29</u>	<u>2 967 666,30</u>
Korottomat lyhytaikaiset velat yhteensä	<u>12 535 775,35</u>	<u>11 639 925,08</u>

Meltex Oy Plastics
KONSERNI

17

Vakuuksia ja vastuusitoumuksia koskevat liitetiedot
19. Velat, joiden vakuudeksi annettu kiinnityksiä

Rahoituslainat	23 945 537,79	20 053 460,03
Yhteensä	<u>23 945 537,79</u>	<u>20 053 460,03</u>
Annetut kiinteistökiinnitykset	44 526 312,82	37 723 613,82
Muut annetut kiinnitykset	9 360 462,59	9 360 462,59
Yhteensä	<u>53 886 775,41</u>	<u>47 084 076,41</u>

20. Muut vastuusitoumukset

Vuokravastuut		
Seuraavalla tilikaudella maksettavat	621 518,00	1 057 246,25
Myöhemmin maksettavat	2 756 178,20	2 646 706,89
Yhteensä	<u>3 377 696,20</u>	<u>3 703 953,14</u>

21. Muut vastuut

Tililimiittisopimukset		
Limittin kokonaismäärä	5 000 000,00	5 000 000,00
Käytössä	<u>3 873 195,09</u>	<u>3 779 323,78</u>

22. Kiinteistöinvestointi

Yhtiö on velvollinen tarkistamaan kiinteistöinvestoinneista tekemiään arvonlisäverovähennyksiä mikäli kiinteistöjen verollinen käyttö vähenee suhteessa alkuperäiseen rakentamiseen valmistumisaikaiseen käyttötarkoitukseen tarkistuskauden aikana.

Investoinnin valmistumisvuosi	Jäljellä oleva tarkistusvastuun kokonaismäärä
2024	20 355,00
2023	295 944,00
2022	309 663
2021	1 309 752
2020	754 045
2019	20 352
2018	2 548
2017	126 057
Yhteensä	<u>2 838 716</u>

Konserniin kuuluvaa yritystä koskeva liitetieto
23. Meltex Oy Plastics kuuluu konserniin, jonka emoyhtiö on

Etola Oy
 Lampputie 2
 00740 HELSINKI

Yhtiön tilinpäätös sisältyy Etola Oy:n laatimaan konsernitilinpäätökseen.

Etola-konserni on osa Etola Group -konsernia.

Etola-konsernin tiedot on yhdistelty Etola Group Oy:n laatimaan konsernitilinpäätökseen.

Meltex Oy Plastics
EMOYHTIÖ

18

TULOSLASKELMA	Liitetieto	1.1.-31.12.2024	1.1.-31.12.2023
Liikevaihto	1	100 877 557,53	99 777 609,46
Liiketoiminnan muut tuotot	2	109 691,16	428 943,26
Materiaalit ja palvelut	3	-62 777 397,46	-60 821 552,40
Henkilöstökulut	4	-15 964 349,20	-15 703 885,19
Poistot ja arvonalentumiset	5	-4 442 980,48	-4 128 546,90
Liiketoiminnan muut kulut	6	-11 665 953,09	-12 060 318,47
Liikevoitto		6 136 568,46	7 492 249,76
Rahoitustuotot	7	255 531,52	99 567,81
Rahoituskulut	7	-1 153 781,29	-789 556,04
Voitto ennen tilinpäätössiirtoja ja veroja		5 238 318,69	6 802 261,53
Tilinpäätössiirrot	8	-998 997,81	-1 953 904,70
Tuloverot	9	-863 156,35	-985 611,77
Tilikauden voitto		3 376 164,53	3 862 745,06

Meltex Oy Plastics
EMOYHTIÖ

19

TASE	Liitetieto	31.12.2024	31.12.2023
VASTAAVAA			
PYSYVÄT VASTAAVAT			
Aineettomat hyödykkeet	10	208 008,79	405 542,21
Aineelliset hyödykkeet	11	54 272 971,07	51 415 576,73
Sijoitukset	12		
Osuudet saman konsernin yrityksissä		10 485 059,34	10 482 910,96
Muut osakkeet ja osuudet		2 411,15	4 559,53
Muut sijoitukset		2 428,23	2 428,23
Pysyvät vastaavat yhteensä		64 970 878,58	62 311 017,66
VAIHTUVAT VASTAAVAT			
Vaihto-omaisuus	13	24 869 113,58	25 212 538,99
Pitkäaikaiset saamiset	14		
Saman konsernin yrityksiltä		3 767 033,97	36 434,54
Lyhytaikaiset saamiset	15		
Saman konsernin yrityksiltä		1 355 269,27	1 521 642,07
Muilta kuin saman konsernin yrityksiltä		6 999 278,65	7 618 492,68
Rahat ja pankkisaamiset		111 445,76	86 564,27
Vaihtuvat vastaavat yhteensä		37 102 141,23	34 475 672,55
VASTAAVAA YHTEENSÄ		102 073 019,81	96 786 690,21

Meltex Oy Plastics
EMOYHTIÖ

20

TASE	Liitetieto	31.12.2024	31.12.2023
VASTATTAVAA			
OMA PÄÄOMA	16		
Osakepääoma		84 093,96	84 093,96
Sijoitetun vapaan oman pääoman rahasto		7 311 403,30	7 311 403,30
Edellisten tilikausien voitto		44 104 724,41	44 705 979,35
Tilikauden voitto		3 376 164,53	3 862 745,06
Oma pääoma yhteensä		54 876 386,20	55 964 221,67
Tilinpäätössiirtojen kertymä	17	12 775 937,09	11 776 939,28
VIERAS PÄÄOMA			
Pitkäaikainen vieras pääoma	18		
Korollinen vieras pääoma			
Muille kuin saman konsernin yrityksille		20 433 195,09	17 296 856,88
Lyhytaikainen vieras pääoma	19		
Korollinen vieras pääoma			
Muille kuin saman konsernin yrityksille		3 250 000,00	2 350 000,00
Koroton vieras pääoma			
Saman konsernin yrityksille		173 171,40	347 783,63
Muille kuin saman konsernin yrityksille		10 564 330,03	9 050 888,75
Vieras pääoma yhteensä		34 420 696,52	29 045 529,26
VASTATTAVAA YHTEENSÄ		102 073 019,81	96 786 690,21

Meltex Oy Plastics
EMOYHTIÖ

21

RAHOITUSLASKELMA

1.1.-31.12.2024

1.1.-31.12.2023

Liiketoiminnan rahavirta

Voitto ennen tp-siirtoja ja veroja	5 238 319	6 802 262
Oikaisut		
Poistot ja arvonalentumiset	4 442 980	4 128 547
Käyttöomaisuuden myyntivoitot ja -tappiot	-47 731	-390 126
Käyttöpääoman muutos		
Lyhytaikaisten liikesaamisten muutos	576 089	931 928
Vaihto-omaisuuden muutos	343 425	1 536 734
Lyhytaikaisten velkojen muutos	1 338 829	-1 362 440
Maksetut verot	-653 659	-1 337 091
Liiketoiminnan rahavirta (A)	11 238 253	10 309 814

Investointien rahavirta

Investoinnit aineellisiin ja aineettomiin hyödykkeisiin	-7 215 532	-3 630 285
Aineellisten ja aineettomien hyödykkeiden luovutustulot	160 422	447 127
Investoinnit tytäryhtiöosakkeisiin	0	-1 083 687
Myönnettyt lainat ja lainasaamisten takaisinmaksut	-3 730 599	0
Investointien rahavirta (B)	-10 785 710	-4 266 846

Rahoituksen rahavirta

Lyhytaikaisten lainojen nostot ja takaisinmaksut	900 000	-1 046 052
Pitkäaikaisten lainojen nostot ja takaisinmaksut	3 136 338	-911 414
Maksetut osingot	-4 464 000	-4 518 000
Rahoituksen rahavirta (C)	-427 662	-6 475 467

Rahavarojen muutos (A+B+C)

Rahavarat 1.1	86 564	519 063
Rahavarat 31.12	111 446	86 564

Meltex Oy Plastics
EMOYHTIÖ**TILINPÄÄTÖKSEN LIITETIEDOT****Tilinpäätöksen laatimista koskevat liitetiedot****Yleisiä tietoja yhtiöstä ja sen liiketoiminnasta**

Yhtiön toimialana on rakennusmuovituotteiden valmistus sekä rakennustarvikkeiden tukku- ja vähittäiskauppa sekä niiden vienti ja tuonti.

Tilinpäätöksen laadintaperiaatteet**Yleistä**

Emoyhtiön tilinpäätös on laadittu Suomen tilinpäätössäännösten mukaisesti (FAS).
Tilinpäätös on esitetty euroissa.

Tilinpäätössiirrot

Tuloslaskelman tilinpäätössiirrot koostuvat suunnitelman ylittävistä poistoista, jotka kirjataan Suomen verolainsäädännön mukaisesti. Taseen tilinpäätössiirtojen kertymä koostuu kertyneistä suunnitelman ylittävistä poistoista.

Tuloverot

Tuloverot koostuvat tilikauden verotettavan tuloksen perusteella jaksotetuista tuloveroista. Laskennallisia verosaamisia ja -velkoja ei kirjata taseeseen eikä niiden muutoksia tuloslaskelmaan.

Aineettomat ja aineelliset hyödykkeet

Aineettomat ja aineelliset hyödykkeet on merkitty taseeseen hankintamenoon, josta on vähennetty suunnitelman mukaiset poistot. Hankintameno on luettu muuttuvat menot. Suunnitelman mukaiset poistot on laskettu tasapoistoina aineettomien ja aineellisten hyödykkeiden taloudellisen pitoajan perusteella. Taseeseen aktivoitu fuusioaktiiva poistetaan tasapoistoina viiden vuoden kuluessa.

Poistoajat ovat

Aineeton omaisuus	5 vuotta
Fuusioaktiiva	5 vuotta
Muut pitkävaikutteiset menot	5 - 10 vuotta
Rakennukset ja rakennelmat	20 - 40 vuotta
Muut rakennelmat	10 vuotta
Koneet ja kalusto	5 - 10 vuotta
Moottoriajoneuvot	6 vuotta

Vaihto-omaisuus

Vaihto-omaisuus esitetään painotetun keskihintaperiaatteen mukaisesti hankintamenoon tai sitä alemman todennäköisen myyntihinnan määräisenä. Vaihto-omaisuuden arvoon on sisällytetty muuttuvat menot.

Meltex Oy Plastics
EMOYHTIÖ

23

Tuloslaskelman liitetiedot	1.1.-31.12.2024	1.1.-31.12.2023
1. Liikevaihto		
Liikevaihdon jakautuminen markkina-alueittain		
Kotimaa	97 903 041,09	97 069 436,07
Yhteisömyynti	2 545 057,87	2 049 174,18
Myynti yhteisön ulkopuolelle	429 458,57	658 999,21
Yhteensä	<u>100 877 557,53</u>	<u>99 777 609,46</u>
2. Liiketoiminnan muut tuotot		
Käyttöomaisuuden myyntivoitot	47 731,12	390 126,10
Muut liiketoiminnan tuotot	61 960,04	38 817,16
Yhteensä	<u>109 691,16</u>	<u>428 943,26</u>
3. Materiaalit ja palvelut		
Ostot tilikauden aikana	-62 082 817,38	-58 867 023,97
Varaston muutos	-343 425,41	-1 536 734,11
Aineet ja tarvikkeet	-62 426 242,79	-60 403 758,08
Ulkopuoliset palvelut	-351 154,67	-417 794,32
Yhteensä	<u>-62 777 397,46</u>	<u>-60 821 552,40</u>
4. Henkilöstökulut		
Palkat ja palkkiot	-13 324 704,61	-13 014 472,49
Eläkekulut	-2 322 215,19	-2 252 976,11
Muut henkilösivukulut	-317 429,40	-436 436,59
Yhteensä	<u>-15 964 349,20</u>	<u>-15 703 885,19</u>
Henkilöstön keskimääräinen lukumäärä tilikauden aikana	<u>346</u>	<u>346</u>
5. Poistot ja arvonalentumiset		
Suunnitelman mukaiset poistot		
Aineettomista oikeuksista	-70 779,82	-87 474,40
Fuusioaktiivasta	-126 753,60	-126 753,60
Rakennuksista ja rakennelmista	-985 546,40	-936 923,02
Koneista ja kalustosta	-3 129 786,24	-2 849 369,44
Muista aineellisista hyödykkeistä	-130 114,42	-128 026,44
Yhteensä	<u>-4 442 980,48</u>	<u>-4 128 546,90</u>

Meltex Oy Plastics
EMOYHTIÖ

24

	1.1.-31.12.2024	1.1.-31.12.2023
6. Liiketoiminnan muut kulut		
Vapaaehtoiset henkilöstökulut	-805 674,53	-774 539,93
Toimitilakulut	-2 080 352,87	-2 185 468,93
Irtaimistokulut	-662 770,89	-673 607,56
Matka- ja kuljetuskulut	-5 422 652,47	-5 384 615,26
Mainos- ja edustuskulut	-567 948,02	-713 012,87
Muut liiketoiminnan kulut	-2 126 554,31	-2 329 073,92
Yhteensä	<u>-11 665 953,09</u>	<u>-12 060 318,47</u>
 Tilintarkastajan palkkiot		
Tilintarkastus	-28 255,00	-24 617,68
Muut palvelut	-2 842,88	-26 152,98
Yhteensä	<u>-31 097,88</u>	<u>-50 770,66</u>
7. Rahoitustuotot ja -kulut		
Rahoitustuotot		
Osinkotuotot saman konsernin yrityksiltä	30 000,00	30 000,00
Osinkotuotot muilta	1 571,75	1 737,45
Korkotuotot saman konsernin yrityksiltä	127 578,47	0,00
Korkotuotot muilta	64 127,73	67 830,36
Kurssivoitot	32 253,57	0,00
Yhteensä	<u>255 531,52</u>	<u>99 567,81</u>
Rahoituskulut		
Korkokulut muille	-1 099 247,05	-789 556,04
Kurssitappiot	-54 534,24	0,00
Yhteensä	<u>-1 153 781,29</u>	<u>-789 556,04</u>
8. Tilinpäätössiirrot		
Poistoeron muutos	-998 997,81	-1 953 904,70
Yhteensä	<u>-998 997,81</u>	<u>-1 953 904,70</u>

Meltex Oy Plastics
EMOYHTIÖ

25

Taseen vastaavien liitetiedot	31.12.2024	31.12.2023
10. Aineettomat hyödykkeet		
Aineettomat oikeudet		
Hankintameno kauden alussa	747 700,50	550 399,72
Lisäykset	0,00	197 300,78
Hankintameno kauden lopussa	<u>747 700,50</u>	<u>747 700,50</u>
Kertyneet poistot ja arvonalentumiset kauden alussa	490 037,27	402 562,87
Tilikauden poisto	70 779,82	87 474,40
Kertyneet poistot ja arvonalentumiset kauden lopussa	<u>560 817,09</u>	<u>490 037,27</u>
Kirjanpitoarvo kauden lopussa	<u>186 883,41</u>	<u>257 663,23</u>
Fuusioaktiiva		
Hankintameno kauden alussa	1 702 567,62	1 702 567,62
Hankintameno kauden lopussa	<u>1 702 567,62</u>	<u>1 702 567,62</u>
Kertyneet poistot ja arvonalentumiset kauden alussa	1 554 688,64	1 427 935,04
Tilikauden poisto	126 753,60	126 753,60
Kertyneet poistot ja arvonalentumiset kauden lopussa	<u>1 681 442,24</u>	<u>1 554 688,64</u>
Kirjanpitoarvo kauden lopussa	<u>21 125,38</u>	<u>147 878,98</u>
Aineettomat hyödykkeet yhteensä	<u>208 008,79</u>	<u>405 542,21</u>

Meltex Oy Plastics
EMOYHTIÖ

26

11. Aineelliset hyödykkeet	31.12.2024	31.12.2023
Maa-alueet		
Hankintameno kauden alussa	6 420 954,66	6 061 618,80
Lisäykset	0,00	359 335,86
Siirrot erien välillä	72 290,00	0,00
Hankintameno kauden lopussa	<u>6 493 244,66</u>	<u>6 420 954,66</u>
Kirjanpitoarvo kauden lopussa	<u>6 493 244,66</u>	<u>6 420 954,66</u>
Varastokentät		
Hankintameno kauden alussa	1 089 057,31	1 089 057,31
Hankintameno kauden lopussa	<u>1 089 057,31</u>	<u>1 089 057,31</u>
Kertyneet poistot ja arvonalentumiset kauden alussa	377 667,75	377 667,75
Kertyneet poistot ja arvonalentumiset kauden lopussa	<u>377 667,75</u>	<u>377 667,75</u>
Kirjanpitoarvo kauden lopussa	<u>711 389,56</u>	<u>711 389,56</u>
Rakennukset ja rakennelmat		
Hankintameno kauden alussa	30 149 151,46	28 549 210,51
Lisäykset	0,00	1 599 940,95
Siirrot erien välillä	21 945,88	0,00
Hankintameno kauden lopussa	<u>30 171 097,34</u>	<u>30 149 151,46</u>
Kertyneet poistot ja arvonalentumiset kauden alussa	6 105 805,15	5 168 882,13
Tilikauden poisto	985 546,40	936 923,02
Kertyneet poistot ja arvonalentumiset kauden lopussa	<u>7 091 351,55</u>	<u>6 105 805,15</u>
Kirjanpitoarvo kauden lopussa	<u>23 079 745,79</u>	<u>24 043 346,31</u>
Koneet ja kalusto		
Hankintameno kauden alussa	41 089 635,43	32 804 487,04
Lisäykset	0,00	8 360 490,27
Vähennykset	-112 690,82	-57 000,84
Siirrot erien välillä	2 947 682,75	-18 341,04
Hankintameno kauden lopussa	<u>43 924 627,36</u>	<u>41 089 635,43</u>
Kertyneet poistot ja arvonalentumiset kauden alussa	23 450 585,06	20 601 215,62
Tilikauden poisto	3 129 786,24	2 849 369,44
Kertyneet poistot ja arvonalentumiset kauden lopussa	<u>26 580 371,30</u>	<u>23 450 585,06</u>
Kirjanpitoarvo kauden lopussa	<u>17 344 256,06</u>	<u>17 639 050,37</u>

Meltex Oy Plastics
EMOYHTIÖ

27

	31.12.2024	31.12.2023
Muut aineelliset hyödykkeet		
Hankintameno kauden alussa	1 934 043,04	1 693 286,76
Lisäykset	0,00	240 756,28
Hankintameno kauden lopussa	<u>1 934 043,04</u>	<u>1 934 043,04</u>
Kertyneet poistot ja arvonalentumiset kauden alussa	1 010 665,61	882 639,17
Tilikauden poisto	130 114,42	128 026,44
Kertyneet poistot ja arvonalentumiset kauden lopussa	<u>1 140 780,03</u>	<u>1 010 665,61</u>
Kirjanpitoarvo kauden lopussa	<u>793 263,01</u>	<u>923 377,43</u>
Ennakkomaksut		
Kirjanpitoarvo kauden alussa	1 677 458,40	8 786 656,13
Lisäykset	8 017 742,79	1 677 458,40
Vähennykset	-802 210,57	0,00
Siirrot erien välillä	-3 041 918,63	-8 786 656,13
Kirjanpitoarvo kauden lopussa	<u>5 851 071,99</u>	<u>1 677 458,40</u>
Aineelliset hyödykkeet yhteensä	<u>54 272 971,07</u>	<u>51 415 576,73</u>
12. Sijoitukset		
Osuudet saman konsernin yrityksissä		
Hankintameno kauden alussa	10 482 910,96	9 401 371,95
Lisäykset	0,00	1 081 539,01
Siirrot erien välillä	2 148,38	0,00
Hankintameno kauden lopussa	<u>10 485 059,34</u>	<u>10 482 910,96</u>
Muut osakkeet ja osuudet		
Hankintameno kauden alussa	4 559,53	2 411,15
Lisäykset	0,00	2 148,38
Siirrot erien välillä	-2 148,38	0,00
Hankintameno kauden lopussa	<u>2 411,15</u>	<u>4 559,53</u>
Muut sijoitukset		
Hankintameno kauden alussa	2 428,23	2 428,23
Hankintameno kauden lopussa	<u>2 428,23</u>	<u>2 428,23</u>
Konserniyritykset	Yhtiön omistusosuus-%	Yhtiön omistusosuus-%
Kiinteistö Oy Mäkipirtti, Turku	100 %	100 %
Kiinteistö Oy Turun Kotipelto, Turku	100 %	100 %
Kiinteistö Oy Mäkipelto, Turku	100 %	100 %
Nomotor Oy, Vantaa	100 %	100 %
Kiinteistö Oy Tarveosa, Tuusula	100 %	100 %
Meltex AB, Kungsör, Ruotsi	96 %	100 %
Lillskålstå CPI AB, Ruotsi	70 %	70 %
MX Terana Holding AB, Ruotsi	100 %	100 %

Meltex Oy Plastics
EMOYHTIÖ

28

	31.12.2024	31.12.2023
13. Vaihto-omaisuus		
Aineet ja tarvikkeet	1 216 638,01	1 056 863,49
Keskeneräiset tuotteet	145 700,00	108 050,00
Valmiit tuotteet/tavarat	23 506 775,57	24 047 625,50
Yhteensä	<u>24 869 113,58</u>	<u>25 212 538,99</u>
14. Pitkäaikaiset saamiset		
Pitkäaikaiset saamiset saman konsernin yrityksiltä		
Lainasaamiset Meltex-konserni	3 730 599,43	0,00
Muut saamiset Meltex-konserni	36 434,54	36 434,54
Yhteensä	<u>3 767 033,97</u>	<u>36 434,54</u>
15. Lyhytaikaiset saamiset		
Lyhytaikaiset saamiset saman konsernin yrityksiltä		
Myyntisaamiset Etola-konserni	890,24	76 540,93
Myyntisaamiset Meltex-konserni	452 744,25	595 101,14
Lainasaamiset Meltex-konserni	0,00	850 000,00
Muut saamiset Etola-konserni	4 307,16	0,00
Muut saamiset Meltex-konserni	897 327,62	0,00
Yhteensä	<u>1 355 269,27</u>	<u>1 521 642,07</u>
Lyhytaikaiset saamiset muilta yrityksiltä		
Myyntisaamiset	5 852 422,87	6 248 148,26
Muut saamiset	442 311,12	400 732,36
Siirtosaamiset	704 544,66	969 612,06
Yhteensä	<u>6 999 278,65</u>	<u>7 618 492,68</u>
Lyhytaikaiset siirtosaamiset		
Vuosihyvitteet aiemmilta vuosilta	0,00	16 260,00
Vero- ja maksusaamiset	634 233,15	843 730,92
Vakuutusmaksujaksotukset	0,00	60 269,06
Lisenssien jaksotukset	70 311,51	49 352,08
Yhteensä	<u>704 544,66</u>	<u>969 612,06</u>
Lyhytaikaiset saamiset yhteensä	<u>8 354 547,92</u>	<u>9 140 134,75</u>

Meltex Oy Plastics
EMOYHTIÖ

29

Taseen vastattavien liitetiedot	31.12.2024	31.12.2023
16. OMA PÄÄOMA		
Sidottu oma pääoma		
Osakepääoma kauden alussa	84 093,96	84 093,96
Osakepääoma kauden lopussa	<u>84 093,96</u>	<u>84 093,96</u>
Sidottu oma pääoma yhteensä	<u>84 093,96</u>	<u>84 093,96</u>
Vapaa oma pääoma		
Sijoitetun vapaan oman pääoman rahasto kauden alussa	7 311 403,30	7 311 403,30
Sijoitetun vapaan oman pääoman rahasto kauden lopussa	<u>7 311 403,30</u>	<u>7 311 403,30</u>
Edellisten tilikausien voitto kauden alussa	48 568 724,41	49 223 979,35
Osingonjako	-4 464 000,00	-4 518 000,00
Edellisten tilikausien voitto kauden lopussa	<u>44 104 724,41</u>	<u>44 705 979,35</u>
Tilikauden voitto	3 376 164,53	3 862 745,06
Vapaa oma pääoma yhteensä	<u>54 792 292,24</u>	<u>55 880 127,71</u>
Oma pääoma yhteensä	<u>54 876 386,20</u>	<u>55 964 221,67</u>
Laskelma voitonjakokelpoisista varoista		
Vapaa oma pääoma tilikauden lopussa	54 792 292,24	55 880 127,71
Voitonjakokelpoiset varat yhteensä	<u>54 792 292,24</u>	<u>55 880 127,71</u>
17. Tilinpäätössiirtojen kertymä		
Poistoero	12 775 937,09	11 776 939,28
Yhteensä	<u>12 775 937,09</u>	<u>11 776 939,28</u>
18. Pitkäaikainen vieras pääoma		
Korolliset pitkäaikaiset velat muille yrityksille		
Lainat rahoituslaitoksilta	20 423 195,09	17 286 856,88
Vuokravakuudet	10 000,00	10 000,00
Yhteensä	<u>20 433 195,09</u>	<u>17 296 856,88</u>
Korolliset pitkäaikaiset velat yhteensä	<u>20 433 195,09</u>	<u>17 296 856,88</u>

Meltex Oy Plastics
EMOYHTIÖ

30

	31.12.2024	31.12.2023
19. Lyhytaikainen vieras pääoma		
Korolliset lyhytaikaiset velat muille yrityksille		
Lainat rahoituslaitoksilta	3 250 000,00	2 350 000,00
Yhteensä	<u>3 250 000,00</u>	<u>2 350 000,00</u>
Korolliset lyhytaikaiset velat yhteensä	<u>3 250 000,00</u>	<u>2 350 000,00</u>
Korottomat lyhytaikaiset velat saman konsernin yrityksille		
Ostovelat Etola-konserni	148 004,40	97 783,63
Muut lyhytaikaiset velat Meltex-konserni	25 167,00	250 000,00
Yhteensä	<u>173 171,40</u>	<u>347 783,63</u>
Korottomat lyhytaikaiset velat muille yrityksille		
Saadut ennakot	0,00	35 960,20
Ostovelat	6 406 815,72	4 839 089,48
Muut velat	1 672 498,35	1 683 232,59
Siirtovelat	2 485 015,96	2 492 606,48
Yhteensä	<u>10 564 330,03</u>	<u>9 050 888,75</u>
Siirtovelat		
Lomapalkkavelka	2 266 341,97	2 188 542,13
Sosiaalivakuutusmaksut	58 415,53	111 719,74
Korkovelka	160 258,46	185 246,62
Muut lyhytaikaiset siirtovelat	0,00	7 097,99
Yhteensä	<u>2 485 015,96</u>	<u>2 492 606,48</u>
Korottomat lyhytaikaiset velat yhteensä	<u>10 737 501,43</u>	<u>9 398 672,38</u>

Meltex Oy Plastics
EMOYHTIÖ

31

Vakuuksia ja vastuusitoumuksia koskevat liitetiedot	31.12.2024	31.12.2023
19. Velat, joiden vakuudeksi annettu kiinnityksiä		
Rahoituslainat	23 673 195,09	19 636 856,88
Yhteensä	<u>23 673 195,09</u>	<u>19 636 856,88</u>
Annetut kiinteistökiinnitykset	39 358 126,82	32 555 426,82
Muut annetut kiinnitykset	9 360 462,59	9 360 462,59
Yhteensä	<u>48 718 589,41</u>	<u>41 915 889,41</u>
20. Samaan konserniin kuuluvien yritysten puolesta annetut takaukset		
Yhteensä	<u>1 550 000,00</u>	<u>1 550 000,00</u>
21. Muut vastuusitoumukset		
Vuokravastuut		
Seuraavalla tilikaudella maksettavat	621 518,00	526 973,00
Myöhemmin maksettavat	2 756 178,20	1 887 864,00
Yhteensä	<u>3 377 696,20</u>	<u>2 414 837,00</u>
22. Muut vastuut		
Tililimiittisopimukset		
Limittin kokonaismäärä	5 000 000,00	5 000 000,00
Käytössä	<u>3 873 195,09</u>	<u>3 786 856,88</u>

Kiinteistöinvestointi

Yhtiö on velvollinen tarkistamaan kiinteistöinvestoinneista tekemiään arvonalisäverovähennyksiä mikäli kiinteistöjen verollinen käyttö vähenee suhteessa alkuperäiseen rakentamiseen valmistumisen aikaiseen käyttötarkoitukseen nähden tarkistuskauden aikana.

Investoinnin valmistumisvuosi	Jäljellä oleva tarkistusvastuun kokonaismäärä
2024	20 355
2023	295 944
2022	309 663
2021	1 309 752
2020	754 045
2019	20 352
2018	2 548
2017	126 057
Yhteensä	<u>2 838 716</u>

Konserniin kuuluvaa yritystä koskeva liitetieto

23. Meltex Oy Plastics kuuluu konserniin, jonka emoyhtiö on

Etola Oy
 Lampputie 2
 00740 HELSINKI

Yhtiön tilinpäätös sisältyy Etola Oy:n emoyrityksen Etola Group Oy:n laatimaan konsernitilinpäätökseen.

LUETTELO KIRJANPITOAINOISTA, NIIDEN YHTEYKSISTÄ JA SÄILYTYSTAVASTA

Alla olevasta luettelosta käyvät ilmi kirjanpitoaineistot, niiden väliset yhteydet ja säilytystavat. Kirjanpitojärjestelmänä käytetään Visma Nova:n kirjanpito-ohjelmistoa. Alakirjanpidot koostuvat yhtiön käytössä olevasta Visma Nova ERP-järjestelmästä ja siinä ylläpidettävästä reskontrasta, käyttöomaisuuskirjanpidosta ja maksuliikennejärjestelmästä. Palkanlaskennan tekee Azets Insight Oy. Konsernilaskenta tehdään Aaro-konsolidointiohjelmistolla.

Lähdejärjestelmä	Tositelajit	Säilytystapa	Siirtotapa	Kohdejärjestelmä	Tositelaji	Säilytystapa
Nova (Visma) - ERP				Nova (Visma)		
Myyntilaskut	1,5,7,9,11,13,14,16	Sähkö./Itella arkisto	Ohjelman sis. siirto	Pääkirjanpito	2 Myyntilaskut	Sähköinen
Myyntilaskut	18,20,21,22,23,25,26	Sähkö./Itella arkisto	Ohjelman sis. siirto	Pääkirjanpito	2 Myyntilaskut	Sähköinen
Käteislaskut	2,6,8,10,12,15,17,19,24,27	Sähköinen	Ohjelman sis. siirto	Pääkirjanpito	2 Myyntilaskut	Sähköinen
Korkolaskut	4	Sähköinen	Ohjelman sis. siirto	Pääkirjanpito	2 Myyntilaskut	Sähköinen
Ostolaskut	3,4,50	OpusCapita arkisto	Ohjelman sis. siirto	Pääkirjanpito	3 Ostolaskut	Sähköinen
Manuaaliset ostolaskut	1	Paperi	Ohjelman sis. siirto	Pääkirjanpito	3 Ostolaskut	Sähköinen
Myyntisuoritukset		Sähköinen	Ohjelman sis. siirto	Pääkirjanpito	2 Myyntilaskut	Sähköinen
Ostosuoritukset		Sähköinen	Ohjelman sis. siirto	Pääkirjanpito	3 Ostolaskut	Sähköinen
Käyttöomaisuuskirjanpito	1,2,3	Sähköinen	Ohjelman sis. siirto	Pääkirjanpito	5 Välitilin päätös	Sähköinen
Azets Insight Oy				Nova (Visma)		
Palkkakirjanpito		Sähköinen	Manuaalinen	Pääkirjanpito	4 Palkat	Sähköinen
M2 matkalaskut		Sähköinen	Manuaalinen	Pääkirjanpito	4 Palkat	Sähköinen
Opuscapita				Nova (Visma)		
Ostolaskut	4,5	OpusCapita arkisto	Liittymä	Ostoreskontra	4 Ostolaskut	Sähköinen
					50 Ulkomaa	Sähköinen
OP Verkkopankki				Nova (Visma)		
Tiliotekäsittely		Paperi	Manuaalinen	Pääkirjanpito	1 Pääkirja	Paperi
Nordea Verkkopankki						
Tiliotekäsittely		Paperi	Manuaalinen	Pääkirjanpito	1 Pääkirja	Paperi

Meltex Oy Plastics

33

TILINPÄÄTÖKSEN JA TOIMINTAKERTOMUKSEN ALLEKIRJOITUKSET**HALLITUKSEN JA TOIMITUSJOHTAJAN ALLEKIRJOITUKSET**

Turussa huhtikuun 29. päivänä 2025

Mikael Etola
hallituksen puheenjohtaja

Reijo Areva
hallituksen jäsen, toimitusjohtaja

Mika Arvaja
hallituksen jäsen

Silja Varmola
hallituksen jäsen


Matilda Rosti
hallituksen jäsen

TILINPÄÄTÖSMERKINTÄ

Suoritetusta tarkastuksesta on tänään annettu tilintarkastuskertomus.

Helsingissä toukokuun 26. päivänä 2025

KPMG Oy Ab



Jukka Rajala
KHT

SIGNATURES**ALLEKIRJOITUKSET****UNDERSKRIFTER****SIGNATURER****UNDERSKRIFTER**

This documents contains 34 pages before this page
Dokumentet inneholder 34 sider før denne siden

Tämä asiakirja sisältää 34 sivua ennen tätä sivua
Dette dokument inneholder 34 sider før denne side

Detta dokument innehåller 34 sidor före denna sida

2025092403781

Reijo Juhani Areva

1d9a0c86-1c01-450f-b87b-eede8e2091dd - 2025-05-07 13:01:44 UTC +03:00
BankID / MobileID - 9726334f-4e08-495e-8177-a7b32e813718 - FI

MIKAEL KRISTIAN ETOLA

Company - Yritys - Företag - Selskap - Virksomhed: **Meltex Oy Plastics**

0b5e929f-10de-47e1-9e32-08cfd66d55ea - 2025-05-22 12:04:07 UTC +03:00

BankID / MobileID - 87c39c8a-8e93-4bb4-815c-ad2f03d4493b - FI

Authority to sign - Asemavaltuutus - Ställningsfullmakt - Autoritet til å signere - Myndighed til at underskrive

MIKA PETTERI ARVAJA

Company - Yritys - Företag - Selskap - Virksomhed: **Etra Oy**

beb704e1-ac02-4f2d-9fcf-0071d4dcde55 - 2025-05-23 10:26:47 UTC +03:00

BankID / MobileID - 5311c341-6f6c-4a4a-bb3e-0d9b2b571be9 - FI

Authority to sign - Asemavaltuutus - Ställningsfullmakt - Autoritet til å signere - Myndighed til at underskrive

ANNA MATILDA ROSTI

cde455b5-0b17-4e49-a495-5205701c9878 - 2025-05-23 16:08:48 UTC +03:00

BankID / MobileID - fad54f69-12ac-4146-95b2-85723d398afc - FI

SILJA MARIA VARMOLA

314a8df6-beba-42db-b49d-9e6f1691e834 - 2025-05-23 16:18:20 UTC +03:00

BankID / MobileID - 836935f6-7174-4448-84da-80c7358f5355 - FI

authority to sign

representative

custodial

asemavaltuutus

nimenkirjoitusoikeus

huoltaja/edunvalvoja

ställningsfullmakt

firmittekningsrätt

förvaltare

autoritet til å signere

representant

foresatte/verge

myndighed til at underskrive

repræsentant

frihedsberøvende

Electronically signed / Sähköisesti allekirjoitettu / Elektroniskt signerats / Elektronisk signert / Elektronisk underskrevet

<https://sign.visma.net/fi/document-check/41499086-b21e-47b8-b991-ef6ee3c33ad3>

 visma sign

www.vismasign.com