

Årsredovisning för
Kanbu Partners AB
559181-0733

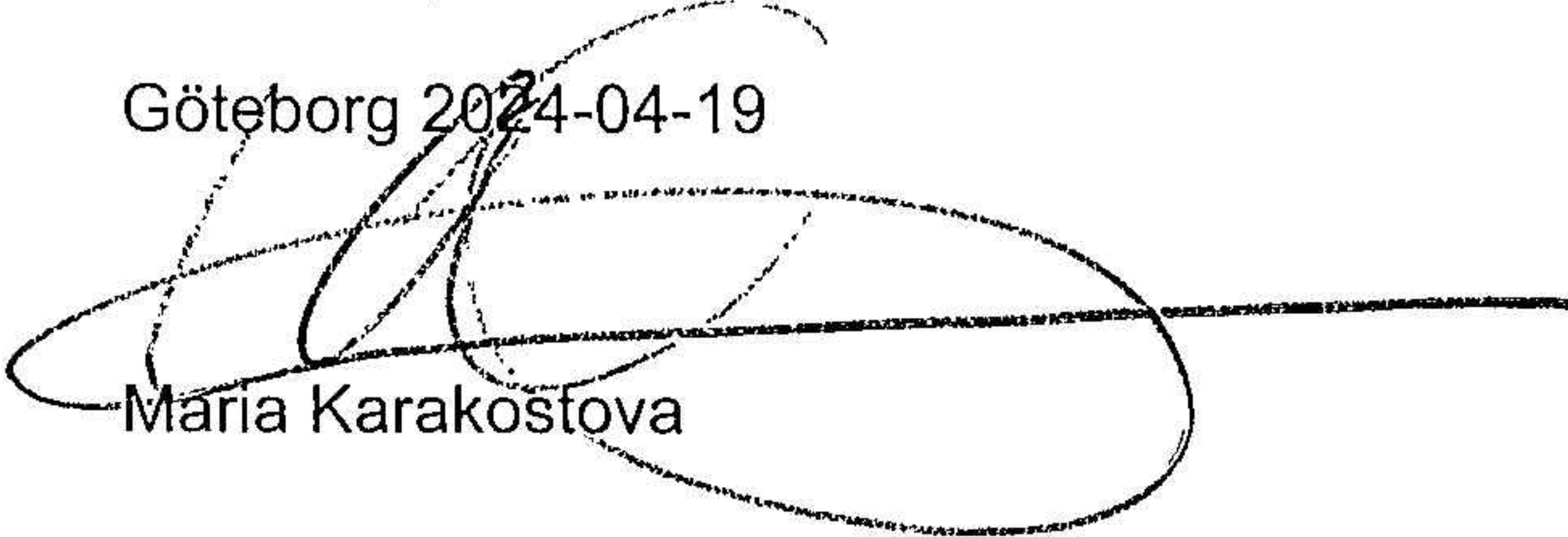
Räkenskapsåret
2023-01-01 - 2023-12-31

Innehållsförteckning:	Sida
Förvaltningsberättelse	1
Resultaträkning	2
Balansräkning	3-4
Noter	5-7
Underskrifter	7

Fastställelseintyg

Undertecknad styrelseledamot i Kanbu Partners AB intygar härmed dels att denna kopia av årsredovisningen överensstämmer med originalet, dels att resultat- och balansräkningen fastställts på årsstämma 2024-03-30. Stämman beslutade också att godkänna styrelsens förslag till resultatdisposition.

Göteborg 2024-04-19


Maria Karakostova

Årsredovisning för

Kanbu Partners AB

559181-0733

Räkenskapsåret

2023-01-01 - 2023-12-31

Förvaltningsberättelse

Styrelsen för Kanbu Partners AB, 559181-0733, får härmed avge årsredovisning för räkenskapsåret 2023.

Verksamheten

Allmänt om verksamheten

Företaget med säte i Göteborg registrerades år 2018 och bedriver sedan dess verksamhet inom ekonomisk analys, redovisning och bokföring samt därmed förenlig verksamhet.

Väsentliga händelser under räkenskapsåret

Inga väsentliga händelser under verksamhetsåret.

Flerårsöversikt

	2023	2022	2021	2020	Belopp i kr 2019-12-31*
Nettoomsättning	1 518 550	1 690 246	1 250 111	732 483	651 949
Resultat efter finansiella poster	405 836	633 085	421 201	194 374	201 471
Soliditet, %	59	62	58	40	35

* verksamhetsåret längre än 12 månader

Förändringar i eget kapital

	Aktie- kapital	Reserv- fond	Balanserad vinst	Årets vinst
Vid årets början	50 000		29 333	623 767
Utdelning			-300 000	
Omföring av föreg års vinst			623 767	-623 767
Årets resultat				290 119
Vid årets slut	50 000		353 100	290 119

Resultatdisposition

	Belopp i kr
Styrelsen föreslår att fritt eget kapital, 643 218 kronor, disponeras enligt följande:	
balanserat resultat	353 100
årets resultat	290 118
Totalt	643 218
disponeras för	
utdelning, [500 aktier * 600 kr utdeln per aktie]	300 000
balanseras i ny räkning	343 218
Summa	643 218

Bolagets resultat och ställning framgår av efterföljande resultat- och balansräkningar med noter.

Resultaträkning

Belopp i kr	Not	2023-01-01- 2023-12-31	2022-01-01- 2022-12-31
Rörelseintäkter, lagerförändring m.m.			
Nettoomsättning		1 518 550	1 690 246
Övriga rörelseintäkter		63 467	187
Summa rörelseintäkter, lagerförändring m.m.		1 582 017	1 690 433
Rörelsekostnader			
Övriga externa kostnader		-123 495	-118 421
Personalkostnader	2	-1 078 110	-948 550
Av- och nedskrivningar av materiella och immateriella anläggningstillgångar		-	-883
Summa rörelsekostnader		-1 201 605	-1 067 854
Rörelseresultat		380 412	622 579
Finansiella poster			
Resultat från övriga finansiella anläggningstillgångar		4 800	-
Övriga ränteintäkter och liknande resultatposter		20 938	10 960
Räntekostnader och liknande resultatposter		-314	-454
Summa finansiella poster		25 424	10 506
Resultat efter finansiella poster		405 836	633 085
Bokslutsdispositioner			
Förändring av periodiseringsfonder		-40 000	-160 000
Summa bokslutsdispositioner		-40 000	-160 000
Resultat före skatt		365 836	473 085
Skatter			
Skatt på årets resultat		-75 717	-98 902
Årets resultat		290 119	374 183

W

Balansräkning

Belopp i kr	Not	2023-12-31	2022-12-31
TILLGÅNGAR			
Anläggningstillgångar			
Materiella anläggningstillgångar			
Inventarier, verktyg och installationer	3	-	3 533
Summa materiella anläggningstillgångar		-	3 533
Finansiella anläggningstillgångar			
Andelar i intresseföretag och gemensamt styrda företag	4	1 000	1 000
Fordringar hos intresseföretag och gemensamt styrda företag		25 000	25 000
Andra långfristiga värdepappersinnehav	5	224 402	199 370
Andra långfristiga fordringar	6	324 330	253 630
Summa finansiella anläggningstillgångar		574 732	479 000
Summa anläggningstillgångar		574 732	482 533
Omsättningstillgångar			
Kortfristiga fordringar			
Kundfordringar		29 818	54 728
Övriga fordringar		374 690	198 294
Förutbetalda kostnader och upplupna intäkter		133 421	71 050
Summa kortfristiga fordringar		537 929	324 072
Kassa och bank			
Kassa och bank		615 746	798 778
Summa kassa och bank		615 746	798 778
Summa omsättningstillgångar		1 153 675	1 122 850
SUMMA TILLGÅNGAR		1 728 407	1 605 383

Balansräkning

Belopp i kr	Not	2023-12-31	2022-12-31
EGET KAPITAL OCH SKULDER			
Eget kapital			
<i>Bundet eget kapital</i>			
Aktiekapital		50 000	50 000
Summa bundet eget kapital		50 000	50 000
<i>Fritt eget kapital</i>			
Balanserat resultat		353 100	29 333
Årets resultat		290 118	623 767
Summa fritt eget kapital		643 218	653 100
Summa eget kapital		693 218	703 100
Obeskattade reserver			
Periodiseringsfonder		406 800	366 800
Summa obeskattade reserver		406 800	366 800
Kortfristiga skulder			
Leverantörsskulder		8 958	5 642
Skatteskulder		70 738	80 735
Övriga skulder		125 753	141 769
Upplupna kostnader och förutbetalda intäkter		422 940	307 337
Summa kortfristiga skulder		628 389	535 483
SUMMA EGET KAPITAL OCH SKULDER		1 728 407	1 605 383

W

Noter

Belopp i kr om inget annat anges.

Not 1 Redovisningsprinciper

Årsredovisningen har upprättats i enlighet med Årsredovisningslagen och Bokföringsnämndens allmänna råd BFAR 2016:10 Årsredovisning i mindre företag.

Avskrivningsprinciper för anläggningstillgångar

Avskrivningar enligt plan baseras på ursprungliga anskaffningsvärden och beräknad nyttjandeperiod. Följande avskrivningstider tillämpas:

Anläggningstillgångar	År
Immateriella anläggningstillgångar:	
Materiella anläggningstillgångar:	
- Inventarier, verktyg och installationer	5

Skillnaden mellan ovan nämnda avskrivningar och skattemässigt gjorda avskrivningar redovisas som ackumulerade överavskrivningar, vilka ingår i obeskattade reserver.

Definition av nyckeltal

Nettoomsättning

Rörelsens huvudintäkter, fakturerade kostnader, sidointäkter samt intäktskorrigeringar.

Resultat efter finansiella poster

Resultat efter finansiella intäkter och kostnader, men före skatter.

Soliditet

(Totalt eget kapital + (100% - aktuell bolagsskattesats av obeskattade reserver)) / Totala tillgångar

Tjänste- och entreprenaduppdrag

Företagets intäkter från uppdrag till fastpris redovisas enligt huvudregeln.

Not 2 Personal

Personal

	2023-01-01- 2023-12-31	2022-01-01- 2022-12-31
Medelantalet anställda	1	1
Summa	1	1

lll

2024050212683

Not 3 Inventarier, verktyg och installationer

	2023-12-31	2022-12-31
Akkumulerade anskaffningsvärden:		
-Vid årets början	4 416	
-Nyanskaffningar		4 416
-Avyttringar och utrangeringar	-4 416	
Vid årets slut	-	4 416
Akkumulerade avskrivningar enligt plan:		
-Vid årets början	-883	
-Återförda avskrivningar på avyttringar och utrangeringar	883	
-Årets avskrivning anskaffningsvärden		-883
Vid årets slut	-	-883
Redovisat värde vid årets slut	-	3 533

Not 4 Andelar i intresseföretag och gemensamt styrda företag

	2023-12-31	2022-12-31
Akkumulerade anskaffningsvärden:		
-Vid årets början	1 000	
-Förvärv		1 000
Vid årets slut	1 000	1 000

Not 5 Andra långfristiga värdepappersinnehav

	2023-12-31	2022-12-31
Akkumulerade anskaffningsvärden:		
-Vid årets början	199 370	165 000
-Tillkommande tillgångar	25 032	34 370
Redovisat värde vid årets slut	224 402	199 370

Not 6 Andra långfristiga fordringar

	2023-12-31	2022-12-31
Akkumulerade anskaffningsvärden:		
-Vid årets början	253 630	218 000
-Tillkommande fordringar	70 700	35 630
Redovisat värde vid årets slut	324 330	253 630

Not 7 Ställda säkerheter och eventalförpliktelser

Ställda säkerheter


	2023-12-31	2022-12-31
Ställda panter och säkerheter	Inga	Inga


Eventalförpliktelser

Övriga eventalförpliktelser	Inga	Inga
Summa eventalförpliktelser		

Underskrifter

Göteborg 2024-03-30


Maria Karakostova
Styrelseledamot

Vidimening

David Andersen
0707-693711