

# Årsredovisning Sportakuten AB

Org.nr 556677-8238

Räkenskapsår 2022-09-01-2023-08-31

## Fastställelseintyg

Undertecknad styrelseledamot i Sportakuten AB intygar, dels att denna kopia av årsredovisningen stämmer överens med originalet, dels att resultaträkningen och balansräkningen i årsredovisningen har fastställts på årsstämman den 21 februari 2024.

Årsstämman beslutade att godkänna styrelsen förslag till resultatdisposition.

Umeå den 21 februari 2024

Jonas Lindberg



# Årsredovisning Sportakuten AB

Org.nr 556677-8238

Räkenskapsår 2022-09-01-2023-08-31

## Förvaltningsberättelse

### Information om verksamheten

Bolaget bedriver utbildning samt sjukgymnastisk undersökning och behandling av primärt idrottsmedicinisk karaktär samt marknadsför en egen unik produkt. Därtill bedrivs fotografisk verksamhet.

### Väsentliga händelser under räkenskapsåret

Bolagets har under räkenskapsåret bytt namn från Oddeye AB till Sportakuten AB.

| Flerårsöversikt tkr               | 2022/23 | 2021/22 | 2020/21 | 2019/20 | 2018/19 |
|-----------------------------------|---------|---------|---------|---------|---------|
| Nettoomsättning                   | 0       | 7       | 1       | 0       | 0       |
| Resultat efter finansiella poster | -9      | -1      | -2      | -3      | -2      |
| Soliditet (%)                     | 93%     | 99%     | 100%    | 100%    | 100%    |

Se definitioner av nyckeltal, se redovisnings- och värderingsprinciper.

### Förslag till vinstdisposition

Styrelsen föreslår att till förefogande stående vinstmedel (kronor):

|   |        |
|---|--------|
| Aktieägartillskott                          | 12 000 |
| balanserad vinst/förlust                    | -8 832 |
| årets vinst/förlust                         | -9 227 |
| disponeras så att<br>i ny räkning överföres | -6 058 |

| Resultaträkning                                  | Not | 2022-09-01<br>-2023-08-31 | 2021-09-01<br>-2022-08-31 |
|--|-----|---------------------------|---------------------------|
| Nettoomsättning                                  | 1   | 0                         | 500                       |
|  |     | 0                         | 500                       |
| <i>Rörelsens kostnader</i>                       | 2   |                           |                           |
| Handelsvaror                                     |     | 0                         | 0                         |
| Övriga externa kostnader                         |     | -9 222                    | -2 313                    |
|  |     | -9 222                    | -2 313                    |
| <b>Rörelseresultat</b>                           |     | <b>-9 222</b>             | <b>-1 813</b>             |
| <b>Resultat från finansiella poster</b>          |     |                           |                           |
| Övriga ränteintäkter och liknande resultatposter |     | 0                         | 0                         |
| Räntekostnader och liknande resultatposter       |     | -5                        | -680                      |
|  |     | -5                        | -680                      |
| <b>Resultat efter finansiella poster</b>         |     | <b>-9 227</b>             | <b>-2 493</b>             |
| <b>Resultat före skatt</b>                       |     | <b>-9 227</b>             | <b>-2 493</b>             |
| Skatt på årets resultat                          |     | 0                         | 0                         |
| <b>Årets resultat</b>                            |     | <b>-9 227</b>             | <b>-2 493</b>             |

2024022904938

| Balansräkning                                | Not | 2023-08-31     | 2022-08-31    |
|--|-----|----------------|---------------|
| 1  |     |                |               |
| <b>TILLGÅNGAR</b>                            |     |                |               |
| <b>Omsättningstillgångar</b>                 |     |                |               |
| <i>Varulager m.m</i>                         |     |                |               |
| Färdig varor och handelsvaror                |     | 52 338         | 52 338        |
|  |     | <b>52 338</b>  | <b>52 338</b> |
| <i>Kortfristiga fordringar</i>               |     |                |               |
| Kundfordringar                               |     | 0              | 0             |
| Övriga fordringar                            |     | 6              | 0             |
| Förutbetalda kostnader och upplupna intäkter |     | 0              | 1 787         |
|  |     | <b>6</b>       | <b>1 787</b>  |
| <i>Kassa och bank</i>                        |     | 49 052         | 38 289        |
| <b>Summa omsättningstillgångar</b>           |     | <b>101 396</b> | <b>92 414</b> |
| <b>SUMMA TILLGÅNGAR</b>                      |     | <b>101 396</b> | <b>92 414</b> |

2024022904939

| Balansräkning                         | Not | 2023-08-31     | 2022-08-31     |
|---------------------------------------|-----|----------------|----------------|
|                                       | 1   |                |                |
| <b>EGET KAPITAL OCH SKULDER</b>       |     |                |                |
|                                       | 3   |                |                |
| <i>Summa eget kapital</i>             |     |                |                |
| Aktiekapital                          |     | 100 000        | 100 000        |
|                                       |     | <b>100 000</b> | <b>100 000</b> |
| <i>Fritt eget kapital</i>             |     |                |                |
| Balanserad vinst eller förlust        |     | 3 168          | -7 780         |
| Årets resultat                        |     | -9 227         | -1 051         |
|                                       |     | <b>-6 058</b>  | <b>-8 832</b>  |
| <b>Summa eget kapital</b>             |     | <b>93 942</b>  | <b>91 168</b>  |
| <i>Kortfristiga skulder</i>           |     |                |                |
| Övriga skulder                        |     | 7 455          | 1 246          |
| <b>Summa kortfristiga skulder</b>     |     | <b>7 455</b>   | <b>1 246</b>   |
| <b>SUMMA EGET KAPITAL OCH SKULDER</b> |     | <b>101 396</b> | <b>92 414</b>  |
| <b>POSTER INOM LINJEN</b>             |     |                |                |
| <b>Ställda säkerheter</b>             |     | Inga           | Inga           |
| <b>Ansvarsförbindelser</b>            |     | Inga           | Inga           |

## Tilläggsupplysningar

### Not 1 Redovisnings- och värderingsprinciper

#### Allmänna upplysningar

Årsredovisningen har upprättats för första gången i enlighet med BFNAR 2008:1 Årsredovisning i mindre aktiebolag. De nya redovisningsreglerna har inte påverkat räkenskaperna för innevarande år eller jämförelseår.

Fordringar har värderats till det lägsta av anskaffningsvärde och det belopp varmed de beräknas bli reglerade. Övriga tillgångar och skulder har värderats till anskaffningsvärde om annat ej anges.

#### Varulager

Varulager har värderats till det lägsta av dess anskaffningsvärde och dess nettoförsäljningsvärde på balansdagen. Med nettoförsäljningsvärde avses varans beräknade försäljningspris minskat med försäljningskostnader. Den valda värderingsmetoden innebär att inkurans i varulagret har beaktats.

#### Nyckeltalsdefinitioner

##### Nettoomsättningen

Rörelsens huvudintäkter, fakturerade kostnader, sidointäkter samt intäktskorrigeringar.

##### Resultat efter finansiella poster

Resultat efter finansiella intäkter och kostnader men före extraordinära intäkter och kostnader.

##### Soliditet (%)

Justerat eget kapital (eget kapital och obeskattade reserver med avdrag för uppskjuten skatt) i procent av balansomslutning.

### Not 2 Anställda och personalkostnader

Bolaget har inte haft några anställda och några löner har ej utbetalats.


**Not 3 Förändring av eget kapital**


Antal aktier: 1 000


|                                  | Aktie-<br>kapital | Balanserat<br>resultat | Årets<br>resultat |
|----------------------------------|-------------------|------------------------|-------------------|
| Belopp vid årets ingång          | 100 000           | -7 780                 | -1 051            |
| Disposition enligt<br>årsstämman |                   | -1 051                 | 1 051             |
| Aktieägartillskott               |                   | 12 000                 |                   |
| Årets resultat                   |                   |                        | -9 227            |
| <b>Belopp vid årets utgång</b>   | <b>100 000</b>    | <b>3 169</b>           | <b>-9 227</b>     |

Bolaget har under räkenskapsåret erhållit ett villkorat aktieägartillskott.

Umeå den 21 februari 2024

  
Jonas Lindberg  
Ordförande

  
Nina Berglund Lindberg

Vidkomeras av:  
  
2024-02-21

2024022904942