

Årsredovisning
för
Raftasten Drift AB
556830-2854


Räkenskapsåret

2023-09-01 - 2024-06-30

Fastställelseintyg

Undertecknad styrelseledamot i Raftasten Drift AB intygar, dels att denna kopia av årsredovisningen stämmer överens med originalet, dels att resultaträkningen och balansräkningen i årsredovisningen har fastställts på årsstämma den 18 december 2024. Årsstämman beslutade att godkänna styrelsens förslag till resultatdisposition.

Borrby den 18 december 2024



Alexandra Persson

Årsredovisning
för
Raftasten Drift AB

556830-2854

Räkenskapsåret

2023-09-01 - 2024-06-30

Styrelsen och verkställande direktören för Raftasten Drift AB avger följande årsredovisning för räkenskapsåret 2023-09-01 - 2024-06-30.

Årsredovisningen är upprättad i svenska kronor, SEK. Om inte annat särskilt anges, redovisas alla belopp i hela kronor (kr). Uppgifter inom parentes avser föregående år.

Förvaltningsberättelse

Verksamheten

Allmänt om verksamheten

Föremålet för bolagets verksamhet är att bedriva jordbruk med växtodling, djurproduktion och vindkraftsverksamhet samt äga och förvalta värdepapper och fastigheter samt därmed förenlig verksamhet.

Företaget har sitt säte i Skåne län, Simrishamn kommun.

Flerårsöversikt (tkr)	2023/24	2022/23	2021/22	2020/21	2019/20
Nettoomsättning	23 852	7 270	0	0	0
Resultat efter finansiella poster	4 262	1 401	6	46	-16
Soliditet (%)	29	38	96	96	96

För definitioner av nyckeltal, se Redovisnings- och värderingsprinciper.

Förändring i nettoomsättning då bolaget startat upp verksamhet under året.

Förändringar i eget kapital

	Aktie- kapital	Balanserat resultat	Årets resultat	Totalt
Belopp vid årets ingång	50 000	2 497 182	715 416	3 262 598
Disposition enligt beslut av årsstämman:				
Balanseras i ny räkning		715 416	-715 416	0
Årets resultat			2 221 471	2 221 471
Belopp vid årets utgång	50 000	3 212 598	2 221 471	5 484 069

Resultatdisposition

Styrelsen föreslår att till förfogande stående vinstmedel (kronor):

balanserad vinst	3 212 598
årets vinst	2 221 471
	5 434 069

disponeras så att	
till aktieägare utdelas (400 kronor per aktie)	200 000
i ny räkning överföres	5 234 069
	5 434 069

Styrelsen föreslås bemyndigas att besluta om tidpunkt då utdelningen skall betalas.

Styrelsen anser att förslaget är förenligt med försiktighetsregeln i 17 kap. 3 § aktieföretagslagen enligt följande redogörelse: Styrelsens uppfattning är att den föreslagna utdelningen ej hindrar bolaget från att fullgöra sina förpliktelser på kort sikt och lång sikt, ej heller att fullgöra erforderliga investeringar.

Företagets resultat och ställning i övrigt framgår av efterföljande resultat- och balansräkning med noter.

Resultaträkning

	Not	2023-09-01 -2024-06-30 (10 mån)	2022-09-01 -2023-08-31
Rörelseintäkter, lagerförändringar m. m.			
Nettoomsättning		23 852 089	7 269 582
Övriga rörelseintäkter		2 062 528	1 445
Summa rörelseintäkter, lagerförändringar m.m.		25 914 617	7 271 027
Rörelsekostnader			
Handelsvaror		-13 189 832	622 024
Övriga externa kostnader		-5 095 999	-5 247 037
Personalkostnader	2	-2 813 455	-1 292 603
Av- och nedskrivningar av materiella och immateriella anläggningstillgångar		-792 019	0
Summa rörelsekostnader		-21 891 305	-5 917 616
Rörelseresultat		4 023 312	1 353 411
Finansiella poster			
Resultat från övriga finansiella anläggningstillgångar		32 888	26 157
Övriga ränteintäkter och liknande resultatposter		208 868	21 936
Räntekostnader och liknande resultatposter		-2 752	-82
Summa finansiella poster		239 004	48 011
Resultat efter finansiella poster		4 262 316	1 401 422
Bokslutsdispositioner			
Förändring av periodiseringsfonder		-945 000	-290 000
Förändring av överavskrivningar		-532 968	0
Övriga bokslutsdispositioner		21 567	-210 219
Summa bokslutsdispositioner		-1 456 401	-500 219
Resultat före skatt		2 805 915	901 203
Skatter			
Skatt på årets resultat		-584 444	-185 787
Årets resultat		2 221 471	715 416

Balansräkning	Not	2024-06-30	2023-08-31
	1		
TILLGÅNGAR			
Anläggningstillgångar			
<i>Materiella anläggningstillgångar</i>			
Maskiner och andra tekniska anläggningar	3	251 934	0
Inventarier, verktyg och installationer	4	4 297 324	0
Summa materiella anläggningstillgångar		4 549 258	0
<i>Finansiella anläggningstillgångar</i>			
Andra långfristiga fordringar	5	1 500 000	1 500 000
Summa finansiella anläggningstillgångar		1 500 000	1 500 000
Summa anläggningstillgångar		6 049 258	1 500 000
Omsättningstillgångar			
<i>Varulager m. m.</i>			
Råvaror och förnödenheter		75 660	2 281 634
Varor under tillverkning		1 257 680	1 401 460
Summa varulager		1 333 340	3 683 094
<i>Kortfristiga fordringar</i>			
Kundfordringar		1 409 098	0
Övriga fordringar		577 742	324 926
Förutbetalda kostnader och upplupna intäkter		994 789	1 671 936
Summa kortfristiga fordringar		2 981 629	1 996 862
<i>Kortfristiga placeringar</i>			
Övriga kortfristiga placeringar		1 152 367	1 152 367
Summa kortfristiga placeringar		1 152 367	1 152 367
<i>Kassa och bank</i>			
Kassa och bank		12 873 378	1 305 258
Summa kassa och bank		12 873 378	1 305 258
Summa omsättningstillgångar		18 340 714	8 137 581
SUMMA TILLGÅNGAR		24 389 972	9 637 581

Balansräkning

Not
I

2024-06-30

2023-08-31

EGET KAPITAL OCH SKULDER

Eget kapital

Bundet eget kapital

Aktiekapital

50 000

50 000

Summa bundet eget kapital

50 000

50 000

Fritt eget kapital

Balanserat resultat

3 212 598

2 497 182

Årets resultat

2 221 471

715 416

Summa fritt eget kapital

5 434 069

3 212 598

Summa eget kapital

5 484 069

3 262 598

Obeskattade reserver

Periodiseringsfonder

1 235 000

290 000

Akkumulerade överavskrivningar

532 968

0

Övriga obeskattade reserver

188 652

210 219

Summa obeskattade reserver

1 956 620

500 219

Långfristiga skulder

Övriga skulder

1 336 818

89 100

Summa långfristiga skulder

1 336 818

89 100

Kortfristiga skulder

Leverantörsskulder

12 048 666

1 182 350

Skatteskulder

698 870

153 091

Övriga skulder

144 494

468 954

Upplupna kostnader och förutbetalda intäkter

2 720 435

3 981 269

Summa kortfristiga skulder

15 612 465

5 785 664

SUMMA EGET KAPITAL OCH SKULDER

24 389 972

9 637 581

Noter

Not 1 Redovisningsprinciper

Allmänna upplysningar

Årsredovisningen är upprättad i enlighet med årsredovisningslagen och Bokföringsnämndens allmänna råd (BFNAR 2016:10) om årsredovisning i mindre företag.

Nyckeltalsdefinitioner

Nettoomsättning

Rörelsens huvudintäkter, fakturerade kostnader, sidointäkter samt intäktskorrigeringar.

Resultat efter finansiella poster

Resultat efter finansiella intäkter och kostnader men före bokslutsdispositioner och skatter.

Soliditet (%)

Justerat eget kapital (eget kapital och obeskattade reserver med avdrag för uppskjuten skatt) i procent av balansomslutning.

Not 2 Medelantalet anställda

	2023-09-01 -2024-06-30	2022-09-01 -2023-08-31
Medelantalet anställda	6	2

Not 3 Maskiner och andra tekniska anläggningar

	2024-06-30	2023-08-31
Inköp	265 270	0
Utgående ackumulerade anskaffningsvärden	265 270	0
Årets avskrivningar	-13 336	0
Utgående ackumulerade avskrivningar	-13 336	0
Utgående redovisat värde	251 934	0

Not 4 Inventarier, verktyg och installationer

	2024-06-30	2023-08-31
Inköp	5 076 006	
Utgående ackumulerade anskaffningsvärden	5 076 006	
Årets avskrivningar	-778 683	
Utgående ackumulerade avskrivningar	-778 683	
Utgående redovisat värde	4 297 323	


Raftasten Drift AB
Org.nr 556830-2854

7(7)


Not 5 Andra långfristiga fordringar

	2024-06-30	2023-08-31
Ingående anskaffningsvärden	1 500 000	1 500 000
Utgående ackumulerade anskaffningsvärden	1 500 000	1 500 000
Utgående redovisat värde	1 500 000	1 500 000

Borrby den 18 december 2024



Christer Persson
Verkställande direktör



Bengt Persson



Kasper Persson



Alexandra Persson