

Maskin Expo Sweden AB
Org.nr 556288-8361

0 (8)

Årsredovisning

för

Maskin Expo Sweden AB

556288-8361

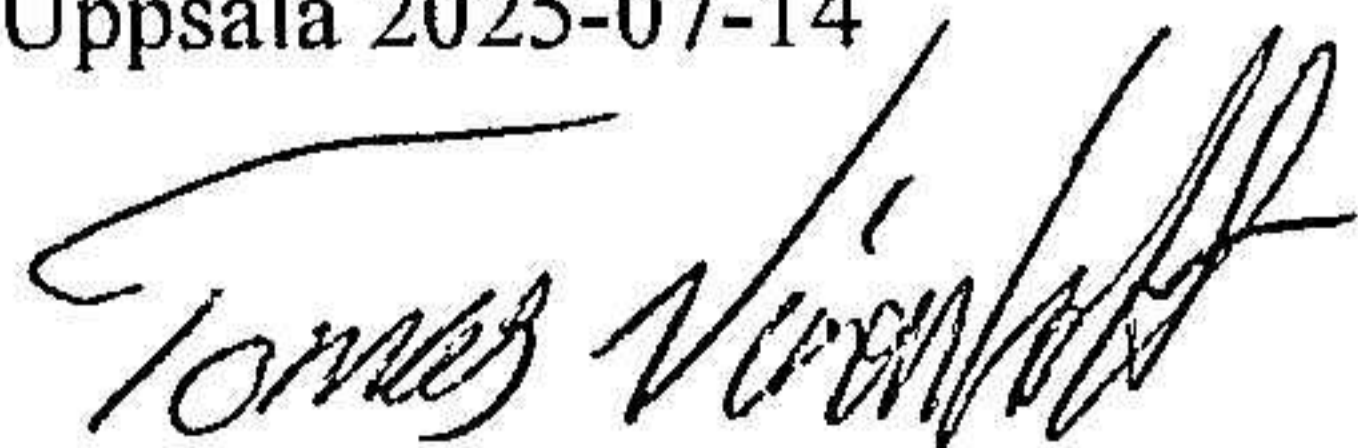
Räkenskapsåret

2024

Fastställelseintyg

Undertecknad styrelseledamot i Maskin Expo Sweden AB intygar härmed dels att denna kopia av årsredovisningen överensstämmer med originalet, dels att resultat- och balansräkningen fastställts på årsstämma 2025-06-30. Stämman beslutade också att godkänna styrelsens förslag till resultatdisposition.

Uppsala 2025-07-14



Tomas Wirenholt

2025071807759

Årsredovisning

för

Maskin Expo Sweden AB

556288-8361

Räkenskapsåret

2024

Fotokopians överensstämmelse
med originalet intygas:

Thomas Virenholt
Thomas Virenholt

Styrelsen för Maskin Expo Sweden AB avger följande årsredovisning för räkenskapsåret 2024.

Årsredovisningen är upprättad i svenska kronor, SEK. Om inte annat särskilt anges, redovisas alla belopp i hela kronor (kr). Uppgifter inom parentes avser föregående år.

Förvaltningsberättelse

Verksamheten

Allmänt om verksamheten

Bolaget anordnar mässor för bland annat entreprenadmaskiner.

Maskin Expo Sweden AB är ett helägt dotterbolag till Sikikato AB, org.nr 556611-0556.

Företaget har sitt säte i Sigtuna.

Flerårsöversikt (Tkr)	2024	2023	2022	2021
Nettoomsättning	88	69	2	5
Resultat efter finansiella poster	-372	-207	-271	-514
Soliditet (%)	42	44	45	46

Förändringar i eget kapital

	Aktie- kapital	Reserv- fond	Balanserat resultat	Årets resultat	Totalt
Belopp vid årets ingång	100 000	20 000	5 331 662	-229 656	5 222 006
Disposition enligt beslut av årsstämman:					
Balanseras i ny räkning			-229 656	229 656	0
Årets resultat				-370 964	-370 964
Belopp vid årets utgång	100 000	20 000	5 102 006	-370 964	4 851 042

Resultatdisposition

Styrelsen föreslår att till förfogande stående vinstmedel (kronor):

balanserad vinst	5 102 006
årets förlust	-370 964
	4 731 042
disponeras så att	
i ny räkning överföres	4 731 042
	4 731 042

Företagets resultat och ställning i övrigt framgår av efterföljande resultat- och balansräkning med noter.

2025071807761



Resultaträkning

Not

2024-01-01
-2024-12-31

2023-01-01
-2023-12-31

Rörelseintäkter, lagerförändringar m. m.

Nettoomsättning		87 574	69 080
Övriga rörelseintäkter		0	173 000
Summa rörelseintäkter, lagerförändringar m.m.		87 574	242 080

Rörelsekostnader

Råvaror och förnödenheter		-13 381	0
Övriga externa kostnader		-139 934	-142 307
Personalkostnader	2	-404 519	-345 751
Avskrivningar av materiella anläggningstillgångar		-279 236	-279 236
Summa rörelsekostnader		-837 070	-767 294
Rörelseresultat		-749 496	-525 213

Finansiella poster

Resultat från övriga finansiella anläggningstillgångar		378 755	320 091
Övriga ränteintäkter och liknande resultatposter		676	308
Nedskrivningar av finansiella anläggningstillgångar och kortfristiga placeringar		-1 535	-1 539
Räntekostnader och liknande resultatposter		-64	-303
Summa finansiella poster		377 832	318 557
Resultat efter finansiella poster		-371 664	-206 656

Bokslutsdispositioner

Erhållna koncernbidrag		700	0
Lämnade koncernbidrag		0	-23 000
Summa bokslutsdispositioner		700	-23 000
Resultat före skatt		-370 964	-229 656

Årets resultat

-370 964 **-229 656**

2025071807762

Balansräkning

Not

2024-12-31

2023-12-31

TILLGÅNGAR

Anläggningstillgångar

Materiella anläggningstillgångar

Byggnader och mark	3	1 931 386	2 210 622
Inventarier, verktyg och installationer	4	0	0
Summa materiella anläggningstillgångar		1 931 386	2 210 622

Finansiella anläggningstillgångar

Andelar i koncernföretag	5	792 312	792 312
Fordringar hos koncernföretag	6	849 899	2 746 859
Andra långfristiga fordringar	7	6 096 562	6 098 097
Summa finansiella anläggningstillgångar		7 738 773	9 637 268
Summa anläggningstillgångar		9 670 159	11 847 890

Omsättningstillgångar

Kortfristiga fordringar

Kundfordringar		28 388	28 388
Fordringar hos koncernföretag		1 786 960	0
Övriga fordringar		71 833	31 497
Summa kortfristiga fordringar		1 887 181	59 885

Kassa och bank

Kassa och bank		2 892	22 425
Summa kassa och bank		2 892	22 425
Summa omsättningstillgångar		1 890 073	82 310

SUMMA TILLGÅNGAR

11 560 232

11 930 200

Balansräkning

Not

2024-12-31

2023-12-31

EGET KAPITAL OCH SKULDER

Eget kapital

Bundet eget kapital

Aktiekapital

100 000

100 000

Reservfond

20 000

20 000

Summa bundet eget kapital

120 000

120 000

Fritt eget kapital

Balanserat resultat

5 102 006

5 331 662

Årets resultat

-370 964

-229 656

Summa fritt eget kapital

4 731 042

5 102 006

Summa eget kapital

4 851 042

5 222 006

Avsättningar

Övriga avsättningar

8, 9

6 092 442

6 092 442

Summa avsättningar

6 092 442

6 092 442

Kortfristiga skulder

Leverantörsskulder

2 412

63 093

Skulder till koncernföretag

48 964

49 664

Övriga skulder

402 352

398 927

Upplupna kostnader och förutbetalda intäkter

163 020

104 068

Summa kortfristiga skulder

616 748

615 752

SUMMA EGET KAPITAL OCH SKULDER

11 560 232

11 930 200

Noter

Not 1 Redovisningsprinciper

Allmänna upplysningar

Årsredovisningen är upprättad i enlighet med årsredovisningslagen och Bokföringsnämndens allmänna råd (BFNAR 2016:10) om årsredovisning i mindre företag.

Avskrivning

Tillämpade avskrivningstider:

Markanläggningar	20 år
Inventarier, verktyg och installationer	5 år

Not 2 Personalkostnader

Bolaget har endast tillfälligt anställda. Årets personalkostnad består till största del av utbetald pension.

Not 3 Markanläggningar

	2024-12-31	2023-12-31
Ingående anskaffningsvärden	5 584 724	5 584 724
Utgående ackumulerade anskaffningsvärden	5 584 724	5 584 724
Ingående avskrivningar	-3 374 102	-3 094 866
Årets avskrivningar	-279 236	-279 236
Utgående ackumulerade avskrivningar	-3 653 338	-3 374 102
Utgående redovisat värde	1 931 386	2 210 622

Not 4 Inventarier, verktyg och installationer

	2024-12-31	2023-12-31
Ingående anskaffningsvärden	3 083 051	3 482 471
Försäljningar/utrangeringar	0	-399 420
Utgående ackumulerade anskaffningsvärden	3 083 051	3 083 051
Ingående avskrivningar	-3 083 051	-3 482 471
Försäljningar/utrangeringar	0	399 420
Utgående ackumulerade avskrivningar	-3 083 051	-3 083 051
Utgående redovisat värde	0	0

Not 5 Andelar i koncernföretag

	2024-12-31	2023-12-31
Ingående anskaffningsvärden	808 000	808 000
Utgående ackumulerade anskaffningsvärden	808 000	808 000
Ingående nedskrivningar	-15 688	-15 688
Utgående ackumulerade nedskrivningar	-15 688	-15 688
Utgående redovisat värde	792 312	792 312

Not 6 Fordringar hos koncernföretag

	2024-12-31	2023-12-31
Ingående anskaffningsvärden	2 746 859	2 751 859
Avgående fordringar	-107 000	-5 000
Omklassificeringar	-1 789 960	0
Utgående ackumulerade anskaffningsvärden	849 899	2 746 859
Utgående redovisat värde	849 899	2 746 859

Not 7 Andra långfristiga fordringar

	2024-12-31	2023-12-31
Ingående anskaffningsvärden	6 793 142	6 793 142
Utgående ackumulerade anskaffningsvärden	6 793 142	6 793 142
Ingående nedskrivningar	-695 045	-693 506
Årets nedskrivningar	-1 535	-1 539
Utgående ackumulerade nedskrivningar	-696 580	-695 045
Utgående redovisat värde	6 096 562	6 098 097

Not 8 Övriga avsättningar

	2024-12-31	2023-12-31
Övriga avsättningar för pensioner	6 092 442	6 092 442
	6 092 442	6 092 442




2025071807765


Not 9 Ställda säkerheter

	2024-12-31	2023-12-31
Kapitalförsäkring, ställd som säkerhet för pensionsutfästelse	6 092 442	6 092 442
	6 092 442	6 092 442


Sigtuna 2025-06-29



Tomas Virenholt
Ordförande



Kie Wirenholt



Carina Tegelberg

2025071807767