

Årsredovisning för
Törnbergs Service AB

556970-7283


Räkenskapsåret
2021-07-01 - 2022-06-30

Förvaltningsberättelse	1
Resultaträkning	2
Balansräkning	3
Noter	5
Underskrifter	6

Fastställelseintyg

Jag intygar att resultaträkningen och balansräkningen har fastställts på årsstämma **2023-06-29**.
Årsstämman beslöt att godkänna styrelsens förslag till vinstdisposition.

Jag intygar att denna kopia av årsredovisningen överensstämmer med originalet och att originalen undertecknats av samtliga personer som enligt lag ska underteckna dessa.


Hans Törnberg
Styrelseledamot
2023-06-29

Förvaltningsberättelse

Styrelsen för Törnbergs Service AB, 556970-7283, avger följande årsredovisning för räkenskapsåret 2021-07-01 - 2022-06-30.

Verksamheten

Allmänt om verksamheten

Företaget med säte i Kil registrerades år 2014 och bedriver sedan dess försäljning, installation och service kyl- och värmeanläggningar.

Flerårsöversikt

	2021/2022	2020/2021	Belopp i Tkr 2019/2020
Nettoomsättning	5 088	3 800	2 941
Resultat efter finansiella poster	-6	32	83
Soliditet %	7	36	25

Förändringar i eget kapital

	Aktiekapital	Balanserat resultat	Årets resultat
Belopp vid årets ingång	50 000	111 067	21 713
Utdelning		-72 780	
Balanseras i ny räkning		21 713	-21 713
Erhållna aktieägartillskott		-30 000	
Årets resultat			6 423
Belopp vid årets utgång	50 000	30 000	6 423

Resultatdisposition

Till årsstämman förfogande står följande medel:

	Belopp i kr 2021-07-01- 2022-06-30
Årets resultat	6 423
Summa	6 423

Styrelsen föreslår att medlen disponeras enligt följande:

	2021-07-01- 2022-06-30
Balanseras i ny räkning	6 423
Summa	6 423

Resultaträkning

Belopp i kr

Not

2021-07-01-
2022-06-30

2020-07-01-
2021-06-30

Rörelseintäkter, lagerförändringar m.m.

Nettoomsättning		5 088 196	3 800 035
Förändringar av lager av produkter i arbete, färdiga varor och pågående arbeten för annans räkning		-	7 031
Övriga rörelseintäkter		3 689	372
Summa rörelseintäkter, lagerförändringar m.m.		5 091 885	3 807 438

Rörelsekostnader

Råvaror och förnödenheter		-2 773 128	-2 598 149
Övriga externa kostnader		-891 334	-471 473
Personalkostnader	2	-1 343 055	-683 161
Av- och nedskrivningar av materiella och immateriella anläggningstillgångar		-50 180	-3 808
Summa rörelsekostnader		-5 057 697	-3 756 591
Rörelseresultat		34 188	50 847

Finansiella poster

Räntekostnader och liknande resultatposter		-39 735	-18 426
Summa finansiella poster		-39 735	-18 426

Resultat efter finansiella poster

-5 547 **32 421**

Bokslutsdispositioner

Förändring av periodiseringsfonder		28 000	-
Summa bokslutsdispositioner		28 000	-

Resultat före skatt

22 453 **32 421**

Skatter

Skatt på årets resultat		-16 030	-10 708
-------------------------	--	---------	---------

Årets resultat

6 423 **21 713**

2023020209885

Balansräkning

Belopp i kr	Not	2022-06-30	2021-06-30
TILLGÅNGAR			
Anläggningstillgångar			
Materiella anläggningstillgångar			
Inventarier, verktyg och installationer	3	218 220	-
Summa materiella anläggningstillgångar		218 220	-
Summa anläggningstillgångar		218 220	-
Omsättningstillgångar			
Varulager m.m.			
Färdiga varor och handelsvaror		218 168	234 361
Summa varulager m.m.		218 168	234 361
Kortfristiga fordringar			
Kundfordringar		521 124	331 109
Övriga fordringar		56 759	27 368
Förutbetalda kostnader och upplupna intäkter		166 564	77 709
Summa kortfristiga fordringar		744 447	436 186
Kassa och bank			
Kassa och bank		111 694	-97 797
Summa kassa och bank		111 694	-97 797
Summa omsättningstillgångar		1 074 309	572 750
SUMMA TILLGÅNGAR		1 292 529	572 750

2023020209886

Balansräkning

Belopp i kr	Not	2022-06-30	2021-06-30
EGET KAPITAL OCH SKULDER			
Eget kapital			
Bundet eget kapital			
Aktiekapital		50 000	50 000
Summa bundet eget kapital		50 000	50 000
Fritt eget kapital			
Balanserat resultat		30 000	111 067
Årets resultat		6 423	21 713
Summa fritt eget kapital		36 423	132 780
Summa eget kapital		86 423	182 780
Obeskattade reserver			
Periodiseringsfonder		-	28 000
Summa obeskattade reserver		-	28 000
Långfristiga skulder			
Checkräkningskredit		702 178	45 000
Övriga skulder		8 297	811
Summa långfristiga skulder		710 475	45 811
Kortfristiga skulder			
Leverantörsskulder		292 565	220 724
Skatteskulder		14 054	3 703
Övriga skulder		95 939	80 102
Upplupna kostnader och förutbetalda intäkter		93 073	11 630
Summa kortfristiga skulder		495 631	316 159
SUMMA EGET KAPITAL OCH SKULDER		1 292 529	572 750

2023020209887

Noter

Belopp i kr om inget annat anges.

Not 1 Redovisningsprinciper

Årsredovisningen är upprättad i enlighet med årsredovisningslagen och Bokföringsnämndens allmänna råd (BFNAR 2016:10) om årsredovisning i mindre företag.

Avskrivning

Avskrivningar enligt plan baseras på ursprungliga anskaffningsvärden och beräknad nyttjandeperiod. Följande avskrivningstider tillämpas:

Materiella anläggningstillgångar

	År
Inventarier, verktyg och installationer	5


Not 2 Medelantalet anställda

	2021-07-01- 2022-06-30	2020-07-01- 2021-06-30
Medelantalet anställda	2	1


Not 3 Inventarier, verktyg och installationer

	2021-07-01- 2022-06-30	2020-07-01- 2021-06-30
Ingående anskaffningsvärden	19 014	19 014
Förändringar av anskaffningsvärden		
Inköp	268 400	
Utgående anskaffningsvärden	287 414	19 014
Ingående avskrivningar	-19 014	-15 206
Förändringar av avskrivningar		
Årets avskrivningar	-50 180	-3 808
Utgående avskrivningar	-69 194	-19 014
Redovisat värde	218 220	-

Underskrifter


Hans Törnberg
Styrelseordförande

22-11-23
Datum


Jörgen Möller
Styrelseledamot

22-11-23
Datum