

# ÅRSREDOVISNING

för

## Technolution AB

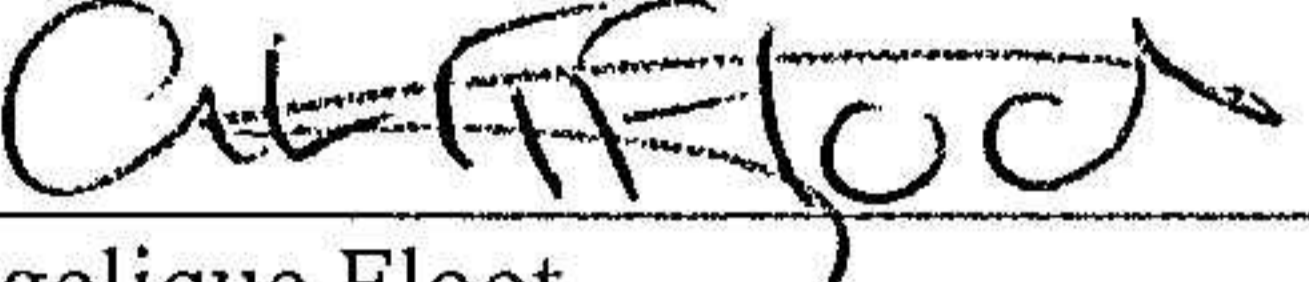
Org.nr. 559077-5754

Styrelsen får härmed avlämna årsredovisning för räkenskapsåret 2023-01-01 - 2023-12-31

Innehåll	Sida
- förvaltningsberättelse	2
- resultaträkning	3
- balansräkning	4
- noter	6
- underskrifter	6

Undertecknad styrelseledamot i Technolution AB intygar härmed, dels att denna kopia av årsredovisningen överensstämmer med originalet, dels att resultat- och balansräkning fastställts på årsstämma den . 19/3-2024  
Stämman beslöt tillika godkänna styrelsens förslag till vinstdisposition.

Stockholm 19 March 2024

  
\_\_\_\_\_  
Angelique Floom

# Technolution AB

Org.nr. 559077-5754

## FÖRVALTNINGSBERÄTTELSE

Årsredovisningen är upprättad i svenska kronor, SEK.

### Verksamheten

#### Allmänt om verksamheten

Företaget bedriver verksamhet inom konstruktion, tillverkning och leverans av mjuk- och hårdvaror för automatisering samt tillhörande tjänster.

Bolaget är ett helägt dotterbolag till Technolution International B.V.

Företagets har sitt säte i Stockholm.

#### Väsentliga händelser under räkenskapsåret

En större kundfordran har under året skrivits ner och betraktas i årsredovisningen som osäker. Detta är också anledningen till den lägre omsättningen 2023.

### Flerårsöversikt

Beloppen i Flerårsöversikt visas i KSEK

	2023	2022	2021	2020
Nettoomsättning	1 335	3 096	5 710	4 373
Resultat efter finansiella poster	-2 282	143	1 957	77
Soliditet (%)	2,49	16,29	27,12	10,68

Definitioner av nyckeltal, se noter

### Förändringar i eget kapital

	Aktiekapital	Balanserat resultat	Årets resultat	Summa eget kapital
Belopp vid årets ingång	50 000	1 787 361	111 888	1 949 249
Balanseras i ny räkning		111 888	-111 888	0
Årets resultat			-1 792 072	-1 792 072
Belopp vid årets utgång	50 000	1 899 249	-1 792 072	157 177

### Resultatdisposition

Medel att disponera:

Balanserat resultat	1 899 249
Årets resultat	-1 792 072
	<u>107 177</u>

Förslag till disposition:

Balanseras i ny räkning	<u>107 177</u>
	107 177

Beträffande bolagets resultat och ställning i övrigt hänvisas till efterföljande resultat- och balansräkningar med tillhörande noter.

**Technolution AB**

Org.nr. 559077-5754

**RESULTATRÄKNING**

	Not	2023-01-01 2023-12-31	2022-01-01 2022-12-31
<b>Rörelseintäkter, lagerförändringar m.m.</b>			
Nettoomsättning		1 334 686	3 095 949
Övriga rörelseintäkter		0	22
<b>Summa rörelseintäkter; lagerförändringar m.m.</b>		<u>1 334 686</u>	<u>3 095 971</u>
<b>Rörelsekostnader</b>			
Övriga externa kostnader		-702 743	-572 356
Personalkostnader	2	-2 908 079	-2 380 243
Övriga rörelsekostnader		-2 208	-362
<b>Summa rörelsekostnader</b>		<u>-3 613 030</u>	<u>-2 952 961</u>
<b>Rörelseresultat</b>		-2 278 344	143 010
<b>Finansiella poster</b>			
Övriga ränteintäkter och liknande resultatposter		742	0
Räntekostnader och liknande resultatposter		-4 470	-245
<b>Summa finansiella poster</b>		<u>-3 728</u>	<u>-245</u>
<b>Resultat efter finansiella poster</b>		-2 282 072	142 765
<b>Bokslutsdispositioner</b>			
Förändring av periodiseringsfonder		490 000	0
<b>Summa bokslutsdispositioner</b>		<u>490 000</u>	<u>0</u>
<b>Resultat före skatt</b>		-1 792 072	142 765
<b>Skatter</b>			
Skatt på årets resultat		0	-30 877
<b>Årets resultat</b>		<u>-1 792 072</u>	<u>111 888</u>

**Technolution AB**

Org.nr. 559077-5754

**BALANSRÄKNING****TILLGÅNGAR****Omsättningstillgångar****Varulager m.m.**

Pågående arbete för annans räkning

**Summa varulager**

Not

2023-12-31

2022-12-31

3

5 193 944

5 193 944

6 821 884

6 821 884

**Kortfristiga fordringar**

Kundfordringar

311 018

75 006

Övriga fordringar

540 023

206 390

Förutbetalda kostnader och upplupna intäkter

27 0000**Summa kortfristiga fordringar**

878 041

281 396

**Kassa och bank**

Kassa och bank

238 5357 245 937**Summa kassa och bank**

238 535

7 245 937

**Summa omsättningstillgångar**

6 310 520

14 349 217

**SUMMA TILLGÅNGAR****6 310 520****14 349 217**

2024041109470

**Technolution AB**

Org.nr. 559077-5754

**BALANSRÄKNING**

2023-12-31

2022-12-31

Not

**EGET KAPITAL OCH SKULDER****Eget kapital****Bundet eget kapital**

Aktiekapital

Summa bundet eget kapital

50 000

50 000

50 000

50 000

**Fritt eget kapital**

Balanserat resultat

Årets resultat

Summa fritt eget kapital

1 899 249

-1 792 072

107 177

1 787 361

111 888

1 899 249

Summa eget kapital

157 177

1 949 249

**Obeskattade reserver**

Periodiseringsfonder

Summa obeskattade reserver

0

0

490 000

490 000

**Kortfristiga skulder**

Leverantörsskulder

Skulder till koncernföretag

Skatteskulder

Övriga skulder

Upplupna kostnader och förutbetalda intäkter

Summa kortfristiga skulder

18 306

5 697 386

0

90 647

347 004

6 153 343

6 185 981

5 133 715

30 877

211 610

347 785

11 909 968

**SUMMA EGET KAPITAL OCH SKULDER****6 310 520****14 349 217**

# Technolution AB

Org.nr. 559077-5754

## NOTER

### Not 1 Redovisnings- och värderingsprinciper

Årsredovisningen är upprättad i enlighet med årsredovisningslagen och Bokföringsnämndens allmänna råd (BFNAR 2016:10) om årsredovisning i mindre företag.

*Materiella anläggningstillgångar*

Tillämpade avskrivningstider:

Antal år

Inventarier, verktyg och installationer

5

### Noter till resultaträkningen

#### Not 2 Medelantal anställda

2023

2022

*Medelantal anställda*

Medelantalet anställda bygger på av bolaget betalda närvarotimmar relaterade till en normal arbetstid.

Medelantal anställda har varit

1,00

1,00

### Noter till balansräkningen

#### Not 3 Pågående arbeten för annans räkning

2023-12-31

2022-12-31

Aktiverade nedlagda utgifter

7 671 690

7 175 458

Fakturerade delbelopp

-2 477 746

-353 574

5 193 944

6 821 884

### Övriga noter

#### Not 4 Definition av nyckeltal

Soliditet

Justerat eget kapital i procent av balansomslutning

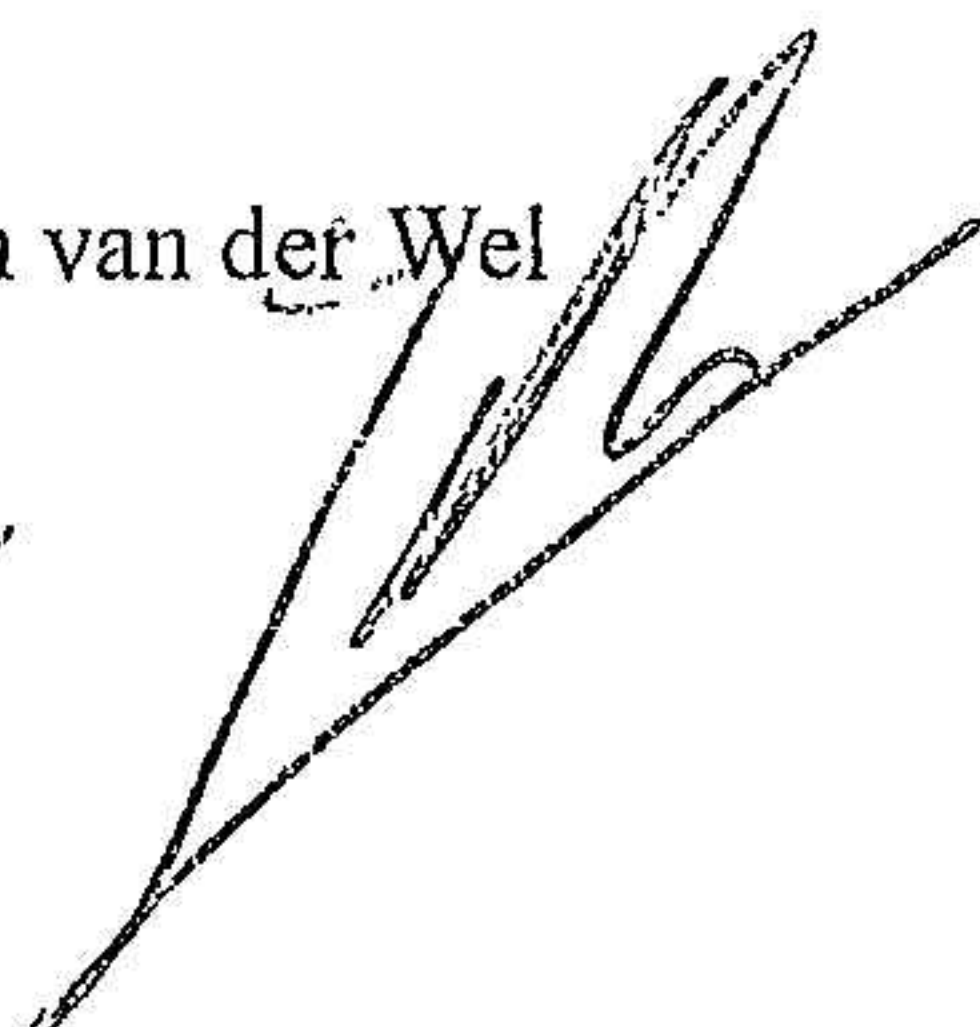
Stockholm 19 March 2024



Angelique Froot

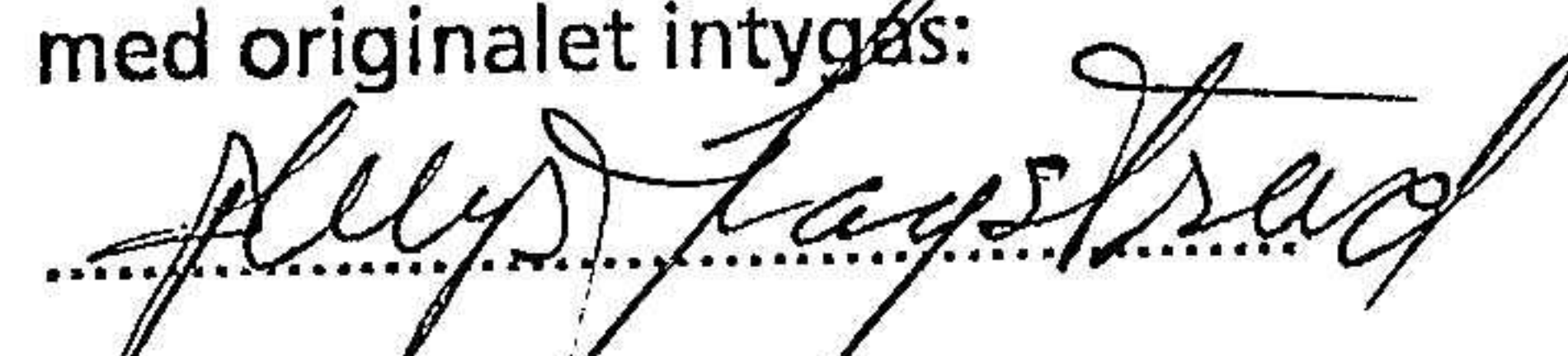


Marcel Dukker



Jan van der Wel

Fotokopians överensstämmelse  
med originalet intygas:



PHILIP HAGSTRAND