

Årsredovisning

Johan & Peters Discotekservice AB

556766-1227

Räkenskapsåret 2023

Fastställelseintyg

Undertecknad styrelseledamot intygar, dels att denna kopia av årsredovisningen stämmer överens med originalet, dels att resultaträkningen och balansräkningen har fastställts på årsstämma **den 8 juli 2024**. Årsstämman beslutade att godkänna styrelsens förslag till hur **vinsten** ska fördelas.

Göteborg 8 juli 2024

Ort och datum



Underskrift

Peter Hansson

Namnförtydligande

Styrelsen för Johan & Peters Discotekservice AB får härmed avge årsredovisning för räkenskapsåret 2023.

Förvaltningsberättelse

Information om verksamheten

Bolaget sysslar med ljud-, ljus-, musik-, bild-, teknik-, samt eventutrustning. Konsultation, försäljning, uthyrning, installation, service och underhåll, samt därmed förenlig verksamhet.

Ägandeförhållande

Namn	Antal aktier	Antal röster
Peter Hansson	1000	1000

Flerårsöversikt (tkr)	2023	2022	2021	2020	2019
Nettoomsättning	1 937	1 247	1 179	1 356	1703
Resultat efter finansiella poster	4	-83	-148	-4	7
Avkastning på eget kap. (%)	3	-77	-104	-3	6
Soliditet (%)	11	10	11	14	19

För definitioner av nyckeltal, se Redovisnings- och värderingsprinciper.

Förslag till vinstdisposition

Styrelsen föreslår att till förfogande stående vinstmedel (kronor)

Balanserad vinst/förlust	-213 140
Årets vinst	3 787
	-209 353
Disponeras så att i ny räkning överföres	-209 353


Företagets resultat och ställning i övrigt framgår av efterföljande resultat- och balansräkning med tilläggsupplysningar.



Resultaträkning (kronor)

	Not	2023-01-01 -2023-12-31	2022-01-01 -2022-12-31
Rörelseintäkter			
Nettoomsättning		1 936 646	1 247 066
Övriga rörelseintäkter		38 624	402 830
<i>Summa rörelseintäkter</i>		<i>1 975 270</i>	<i>1 649 896</i>
Rörelsens kostnader			
Övriga externa kostnader		541 799	561 381
Personalkostnader	1	1 429 010	1 168 403
<i>Summa rörelsekostnader</i>		<i>1 970 809</i>	<i>1 729 784</i>
Rörelseresultat		4 461	-79 887
Resultat från finansiella poster			
Övriga ränteintäkter och liknande resultatposter		-674	-2771
Resultat efter finansiella poster		3 787	-82 658
Resultat före skatt		3 787	-82 658
Skatt		0	0
Årets resultat		3 787	-82 658

2024071023385



2024071023386

Balansräkning (kronor)

Not

2023-12-31

2022-12-31

TILLGÅNGAR

Omsättningstillgångar

Kundfordringar

135 000

10 000

Övriga fordringar

855 374

1 055 210

Kassa och bank

11 792

51 870

SUMMA TILLGÅNGAR

1 002 166

1 117 080

EGET KAPITAL OCH SKULDER

Eget kapital

2

Bundet eget kapital

Aktiekapital

100 000

100 000

Fritt eget kapital

Balanserad vinst eller förlust

-213 140

-130 482

Årets resultat

3 787

-82 658

-209 353

-213 140

Erhållna aktieägartillskott

221 961

221 961

Summa eget kapital

112 608

108 820

Kortfristiga skulder

889 558

1 008 260

SUMMA EGET KAPITAL OCH SKULDER

1 002 166

1 117 080

Ställda säkerheter


Inga

Inga

Ansvarsförbindelser

Inga

Inga



Tilläggsupplysningar

Redovisnings- och värderingsprinciper

Allmänna upplysningar

Årsredovisningen har upprättats enligt årsredovisningslagen och Bokföringsnämndens allmänna råd. Företaget har valt att inte utnyttja möjligheten att tillämpa förenklingsreglerna i BFNAR 2008:1 Årsredovisning i mindre aktiebolag (K2).

Fordringar har upptagits till de belopp varmed de beräknas inflyta.

Övriga tillgångar och skulder har upptagits till anskaffningsvärden där inget annat anges.

Redovisningsprinciperna är oförändrade jämfört med föregående år.

Intäktsredovisning

Inkomsten redovisas till verkligt värde av vad företaget fått eller kommer att få. Det innebär att företaget redovisar inkomsten till nominellt värde (fakturabelopp) om företaget får ersättning i likvida medel direkt vid leveransen. Avdrag görs för lämnade rabatter.

Intäkter har tagits upp till verkligt värde av vad som erhållits eller kommer att erhållas och redovisas i den omfattning det är sannolikt att de ekonomiska fördelarna kommer att tillgodogöras bolaget och intäkterna kan beräknas på ett tillförlitligt sätt.

Anläggningstillgångar

Immateriella och materiella anläggningstillgångar redovisas till anskaffningsvärde minskat med ackumulerade avskrivningar enligt plan och eventuella nedskrivningar.

Avskrivning sker linjärt över den förväntade nyttjandeperioden med hänsyn till väsentligt restvärde.

Följande avskrivningsprocent tillämpas: 20%

Nyckeltalsdefinitioner

Nettoomsättning

Rörelsens huvudintäkter, fakturerade kostnader, sidointäkter samt intäktskorrigeringar.

Resultat efter finansiella poster


Resultat efter finansiella intäkter och kostnader, men före extraordinära intäkter och kostnader.

Avkastning på eget kap. (%)

Resultat efter finansiella poster i procent av justerat eget kapital (eget med avdrag för uppskjuten skatt).

Soliditet (%)

Justerat eget kapital (eget kapital och obeskattade reserver med avdrag för uppskjuten skatt) i procent av balansomslutning..



Noter

Not 1 Anställda och personalkostnader

Medelantalet anställda under året är 4 heltidstjänster i enighet med (BFNAR 2006:11).

Not 2 Förändring av eget kapital

Antal aktier: 1000

	Aktiekapital	Balanserat res.	Årets res.
Belopp vid årets ingång	100000	-130 482	-82 658
Disposition enligt beslut av årsstämma:		-82 658	82 658
Årets resultat			3 787
Erhållna aktieägartillskott (2021 & 2022)		221 961	
Belopp vid årets utgång	100000	8 821	3 787

Resultat- och balansräkning kommer att föreläggas på årsstämman för fastställelse.

Göteborg den 8 juli 2024



Peter Hansson