

SEHED Tresson Förvaltning AB

Organisationsnummer 556921-3845

Årsredovisning 2022

Styrelsen får härmed avlämna årsredovisning
för räkenskapsåret 2022-01-01 - 2022-12-31

Innehållsförteckning

	Sida
Förvaltningsberättelse	2
Resultaträkning	3
Balansräkning	4
Tilläggsupplysningar	6

Carl
AF

Undertecknad styrelseledamot intygar härmed, att en med denna
avskrift likalydande resultat- och balansräkning fastställts på
årstämma den 22/5 2023

Stämman beslöt tillika godkänna styrelsens förslag till vinstdisposition

Stochholm den 22/5 2023

[Signature]

Förvaltningsberättelse

Information om verksamheten

Företaget är moderbolag i en koncern med dotterbolagen AB Tresson Fasad, org.nr 556699-7689, Stockholms Balkongrenovering, org.nr 556666-4578 samt AB Tresson Stockholm, org.nr 556921-3852 (vilande).

Moderbolag i minsta koncernen där koncernredovisning upprättas är SEHED Byggmästargruppen AB, 556767-5144, säte i Stockholm.

Företaget har sitt säte i Stockholm.

Väsentliga händelser under räkenskapsårets gång

Under året har aktierna i SEHED Tresson AB avyttrats till SEHED Byggmästargruppen AB.

Förväntad framtida utveckling

Beträffande framtida utveckling hänvisas till respektive dotterbolags redogörelse.

Flerårsöversikt (tkr)	2022	2021	2020	2019	2018
Nettoomsättning	0	0	0	0	0
Resultat efter finansiella poster	-73	-82	-25	-55	-1 694
Balansomslutning	13 006	146 077	146 151	145 923	151 967
Soliditet (%)	27,1%	2,3%	2,4%	2,4%	2,4%
Medeltal anställda	0	0	0	0	2

Resultatdisposition

(Belopp i kr)

Förslag till disposition av bolagets vinst

Till årsstämman förfogande står:

balanserad vinst	3 327 699
årets resultat	151 053
	<hr/>
	3 478 752

Styrelsen föreslår att vinstmedlen balanseras i ny räkning.

Beträffande bolagets resultat och ställning i övrigt hänvisas till efterföljande resultat- och balansräkningar med tillhörande tilläggsupplysningar och bokslutskommentarer.

2023052316044

Resultaträkning

Belopp i tkr	Not	2022-01-01	2021-01-01
		2022-12-31	2021-12-31
Rörelsens intäkter m.m.			
Nettoomsättning		0	0
Summa rörelsens intäkter		0	0
Rörelsens kostnader			
Övriga externa kostnader	2	-24 085	-25 730
Summa rörelsens kostnader		-24 085	-25 730
Rörelseresultat		-24 085	-25 730
Resultat från finansiella poster			
Resultat från andelar i intresseföretag och andra gemensamt styrda bolag		0	-12 000
Övriga ränteintäkter och liknande resultatposter		24 130	6 781
Räntekostnader och liknande resultatposter		-73 313	-50 923
Summa finansiella poster		-49 183	-56 142
Resultat efter finansiella poster		-73 268	-81 872
Bokslutsdispositioner			
Mottagna koncernbidrag		222 521	0
Summa bokslutsdispositioner		222 521	0
Resultat före skatt		149 253	-81 872
Skatt på årets resultat		1 800	0
Årets resultat		151 053	-81 872

Carl
[Signature]

2023052316045

Balansräkning

Belopp i kr	Not	2022-12-31	2021-12-31
TILLGÅNGAR			
Anläggningstillgångar			
Finansiella anläggningstillgångar			
Andelar i koncernföretag	3	12 885 000	145 885 000
Andelar i intresseföretag och gemensamt styrda företag	4	0	0
Andra långfristiga fordringar		6 731	6 731
Summa finansiella anläggningstillgångar		12 891 731	145 891 731
Summa anläggningstillgångar		12 891 731	145 891 731
Omsättningstillgångar			
Kortfristiga fordringar			
Skattefordran		0	164 992
Övriga fordringar		1 851	226
Summa kortfristiga fordringar		1 851	165 218
Kassa och bank		112 362	20 463
Summa omsättningstillgångar		114 213	185 681
SUMMA TILLGÅNGAR		13 005 944	146 077 412

Kurt
[Signature]

2023052316046

Balansräkning

<i>Belopp i kr</i>	Not	2022-12-31	2021-12-31
EGET KAPITAL OCH SKULDER			
Eget kapital			
Bundet eget kapital			
Aktiekapital		50 100	50 100
Summa bundet eget kapital		50 100	50 100
Fritt eget kapital			
Balanserad vinst		3 327 699	3 409 571
Årets resultat		151 053	-81 872
Summa fritt eget kapital		3 478 752	3 327 699
Summa eget kapital		3 528 852	3 377 799
Kortfristiga skulder			
Skulder till koncernföretag		9 467 092	142 689 613
Skatteskulder		0	0
Övriga skulder		0	0
Upplupna kostnader och förutbetalda intäkter		10 000	10 000
Summa kortfristiga skulder		9 477 092	142 699 613
SUMMA EGET KAPITAL OCH SKULDER		13 005 944	146 077 412

Förändring av eget kapital

	Aktie- kapital	Reserv- fond	Balanserat resultat	Årets resultat	Totalt
Belopp vid årets ingång (kr)	50 100	0	3 409 571	-81 872	3 377 799
Disposition enligt beslut av årets årsstämma:			-81 872	81 872	0
Årets resultat				151 053	151 053
Belopp vid årets utgång	50 100	0	3 327 699	151 053	3 528 852

Kent
[Signature]

Tilläggsupplysningar

Not 1 Redovisningsprinciper och värderingsprinciper

Årsredovisningslagen och Bokföringsnämndens allmänna råd BFNAR 2012:1 (K3) tillämpas vid upprättandet av finansiella rapporter. Koncernredovisning har inte upprättats i enlighet med ÅRL 7:2 då koncernredovisning upprättas av SEHED Byggmästargruppen AB.

Redovisningsvaluta

Årsredovisningen är upprättad i svenska kronor och beloppen anges i kr om inget annat anges.

Värderingsprinciper m.m.

Tillgångar, avsättningar och skulder har värderats till anskaffningsvärden om inget annat anges nedan.

Nedskrivningar

Skulle en indikation om en värdenedgång beträffande en tillgång föreligga fastställs dess återvinningsvärde. Överstiger tillgångens bokförda värde återvinningsvärdet skrivs tillgången ner till detta värde. Återvinningsvärdet definieras som det högsta av marknadsvärdet och nyttjandevärdet. Nyttjandevärdet definieras som nuvärdet av de uppskattade framtida betalningar som tillgången genererar. Nedskrivningar redovisas över resultaträkningen.

Inkomstskatter

Redovisning av inkomstskatt inkluderar aktuell skatt och uppskjuten skatt. Skatten redovisas i resultaträkningen, förutom i de fall den avser poster som redovisas direkt i eget kapital. I sådana fall redovisas även skatten i eget kapital. Uppskjuten skatt redovisas enligt balansräkningsmetoden på alla väsentliga temporära skillnader. En temporär skillnad finns när det bokförda värdet på en tillgång eller skuld skiljer sig från det skattemässiga värdet.

Uppskjuten skatt beräknas med tillämpning av den skattesats som har beslutats eller aviserats per balansdagen vilken för närvarande är 20,6%.

Uppskjutna skattefordringar redovisas i den omfattning det är troligt att framtida skattemässiga överskott kommer att finnas mot vilka de temporära skillnaderna kan nyttjas.

Fordringar

Fordringar har upptagits till de belopp varmed de beräknas inflyta.

Avsättningar

Avsättningar redovisas när bolaget har eller kan anses ha en förpliktelse som ett resultat av en inträffad händelse och det är sannolikt att utbetalningar kommer att krävas för att fullgöra förpliktelsen. En förutsättning är att det går att göra en tillförlitlig uppskattning av det belopp som ska utbetalas.

Koncernuppgifter

Moderbolaget i koncernen utgörs av SEHED Invest AB, 559289-7572 med säte i Stockholm. Moderbolaget upprättar koncernredovisning i vilken detta bolag ingår.

Uppskattningar och bedömningar

Företagsledningen gör uppskattningar och antaganden om framtiden. Dessa uppskattningar kommer sällan att motsvara det verkliga resultatet. De uppskattningar och antaganden som kan komma att leda till risk för väsentliga justeringar i redovisade värden för tillgångar och skulder är främst värdering av andelar i koncernföretag.

Varje år prövas om det finns någon indikation på att tillgångars värde är lägre än det redovisade värdet. Finns en indikation så beräknas tillgångens återvinningsvärde, vilket är det lägsta av tillgångens verkliga värde med avdrag för försäljningskostnader och nyttjandevärdet.

Handwritten signatures and initials:
Kant W
M
Cupoo

2023052316048

UPPLYSNINGAR TILL ENSKILDA POSTER

Not 2 Arvode till revisorer

	2022	2021
<i>Arvoden och kostnadsersättningar</i>		
Revisionsuppdrag	5 760	8 180
Summa	5 760	8 180

Not 3 Andelar i koncernföretag

	2022-12-31	2021-12-31
Ingående anskaffningsvärde	145 885 000	145 885 000
Försäljning	-133 000 000	0
Utgående ackumulerade anskaffningsvärden	12 885 000	145 885 000
Utgående redovisat värde	12 885 000	145 885 000

Specifikation andelar koncernföretag

Belopp i tusental (Tkr)

Namn	Kapitalandel	Rösträttsandel	Antal andelar	Bokfört värde
AB Tresson Stockholm	100	100	500	50
AB Tresson Fasad	100	100	1020	11 985
Stockholms Balkongrenovering AB	100	100	1000	850
				12 885


	Org.nr	Säte	Eget kapital	Resultat
AB Tresson Stockholm	556921-3852	Stockholm	105	52
AB Tresson Fasad	556699-7689	Stockholm	21 706	-85
Stockholms Balkongrenovering AB	556666-4578	Stockholm	8 339	183

Not 4 Andelar i intresseföretag och gemensamt styrda företag


	2022-12-31	2021-12-31
Ingående anskaffningsvärde	12 000	12 000
Utgående ackumulerade anskaffningsvärden	12 000	12 000
Ingående nedskrivningar	-12 000	0
Årets nedskrivningar	0	-12 000
Utgående nedskrivningar	-12 000	-12 000
Utgående redovisat värde	0	0

Handwritten signatures and initials.

Stockholm den 28/11 2023




Bertil Andersson
Ordförande



Pål Wingren



Kent Isaksson



Jörgen Nybacke

Vår revisionsberättelse har lämnats den 18/5 2023
Mazars AB



Andreas Karlsson
Auktoriserad revisor

2023052316049

REVISIONSBERÄTTELSE

Till bolagsstämman i SEHED Tresson Förvaltning AB
Org. nr 556921-3845

Rapport om årsredovisningen

Uttalanden

Vi har utfört en revision av årsredovisningen för SEHED Tresson Förvaltning AB för år 2022.

Enligt vår uppfattning har årsredovisningen upprättats i enlighet med årsredovisningslagen och ger en i alla väsentliga avseenden rättvisande bild av SEHED Tresson Förvaltning AB:s finansiella ställning per den 31 december 2022 och av dess finansiella resultat för året enligt årsredovisningslagen. Förvaltningsberättelsen är förenlig med årsredovisningens övriga delar.

Vi tillstyrker därför att bolagsstämman fastställer resultaträkningen och balansräkningen.

Grund för uttalanden

Vi har utfört revisionen enligt International Standards on Auditing (ISA) och god revisorssed i Sverige. Vårt ansvar enligt dessa standarder beskrivs närmare i avsnittet *Revisorns ansvar*. Vi är oberoende i förhållande till SEHED Tresson Förvaltning AB enligt god revisorssed i Sverige och har i övrigt fullgjort vårt yrkesetiska ansvar enligt dessa krav.

Vi anser att de revisionsbevis vi har inhämtat är tillräckliga och ändamålsenliga som grund för våra uttalanden.

Styrelsens ansvar

Det är styrelsen som har ansvaret för att årsredovisningen upprättas och att den ger en rättvisande bild enligt årsredovisningslagen. Styrelsen ansvarar även för den interna kontroll som de bedömer är nödvändig för att upprätta en årsredovisning som inte innehåller några väsentliga felaktigheter, vare sig dessa beror på oegentligheter eller på misstag.

Vid upprättandet av årsredovisningen ansvarar styrelsen för bedömningen av bolagets förmåga att fortsätta verksamheten. De upplyser, när så är tillämpligt, om förhållanden som kan påverka förmågan att fortsätta verksamheten och att använda antagandet om fortsatt drift. Antagandet om fortsatt drift tillämpas dock inte om styrelsen avser att likvidera bolaget, upphöra med verksamheten eller inte har något realistiskt alternativ till att göra något av detta.

Revisorns ansvar

Våra mål är att uppnå en rimlig grad av säkerhet om huruvida årsredovisningen som helhet inte innehåller några väsentliga felaktigheter, vare sig dessa beror på oegentligheter eller på misstag, och att lämna en revisionsberättelse som innehåller våra uttalanden. Rimlig säkerhet är en hög grad av säkerhet, men är ingen garanti för att en revision som utförs enligt ISA och god revisorssed i Sverige alltid kommer att upptäcka en väsentlig felaktighet om en sådan finns. Felaktigheter kan uppstå på grund av oegentligheter eller misstag och anses vara väsentliga om de enskilt eller tillsammans rimligen kan förväntas påverka de

ekonomiska beslut som användare fattar med grund i årsredovisningen.

Som del av en revision enligt ISA använder vi professionellt omdöme och har en professionellt skeptisk inställning under hela revisionen. Dessutom:

- identifierar och bedömer vi riskerna för väsentliga felaktigheter i årsredovisningen, vare sig dessa beror på oegentligheter eller på misstag, utformar och utför granskningsåtgärder bland annat utifrån dessa risker och inhämtar revisionsbevis som är tillräckliga och ändamålsenliga för att utgöra en grund för våra uttalanden. Risker för att inte upptäcka en väsentlig felaktighet till följd av oegentligheter är högre än för en väsentlig felaktighet som beror på misstag, eftersom oegentligheter kan innefatta agerande i maskopi, förfalskning, avsiktliga utelämnanden, felaktig information eller åsidosättande av intern kontroll.
- skaffar vi oss en förståelse av den del av bolagets interna kontroll som har betydelse för vår revision för att utforma granskningsåtgärder som är lämpliga med hänsyn till omständigheterna, men inte för att uttala oss om effektiviteten i den interna kontrollen.
- utvärderar vi lämpligheten i de redovisningsprinciper som används och rimligheten i styrelsens uppskattningar i redovisningen och tillhörande upplysningar.
- drar vi en slutsats om lämpligheten i att styrelsen använder antagandet om fortsatt drift vid upprättandet av årsredovisningen. Vi drar också en slutsats, med grund i de inhämtade revisionsbevisen, om huruvida det finns någon väsentlig osäkerhetsfaktor som avser sådana händelser eller förhållanden som kan leda till betydande tvivel om bolagets förmåga att fortsätta verksamheten. Om vi drar slutsatsen att det finns en väsentlig osäkerhetsfaktor, måste vi i revisionsberättelsen fästa uppmärksamheten på upplysningarna i årsredovisningen om den väsentliga osäkerhetsfaktorn eller, om sådana upplysningar är otillräckliga, modifiera uttalandet om årsredovisningen. Våra slutsatser baseras på de revisionsbevis som inhämtas fram till datumet för revisionsberättelsen. Dock kan framtida händelser eller förhållanden göra att ett bolag inte längre kan fortsätta verksamheten.
- utvärderar vi den övergripande presentationen, strukturen och innehållet i årsredovisningen, däribland upplysningarna, och om årsredovisningen återger de underliggande transaktionerna och händelserna på ett sätt som ger en rättvisande bild.

Vi måste informera styrelsen om bland annat revisionens planerade omfattning och inriktning samt tidpunkten för den. Vi måste också informera om betydelsefulla iakttagelser under revisionen, däribland de eventuella betydande brister i den interna kontrollen som vi identifierat.

Rapport om andra krav enligt lagar och andra författningar

Uttalanden

Utöver vår revision av årsredovisningen har vi även utfört en revision av styrelsens förvaltning för SEHED Tresson Förvaltning AB för år 2022 samt av förslaget till dispositioner beträffande bolagets vinst eller förlust.

Vi tillstyrker att bolagsstämman disponerar vinsten enligt förslaget i förvaltningsberättelsen och beviljar styrelsens ledamöter ansvarsfrihet för räkenskapsåret.

Grund för uttalanden

Vi har utfört revisionen enligt god revisionssed i Sverige. Vårt ansvar enligt denna beskrivs närmare i avsnittet *Revisorers ansvar*. Vi är oberoende i förhållande till SEHED Tresson Förvaltning AB enligt god revisorssed i Sverige och har i övrigt fullgjort vårt yrkesetiska ansvar enligt dessa krav.

Vi anser att de revisionsbevis vi har inhämtat är tillräckliga och ändamålsenliga som grund för våra uttalanden.

Styrelsens ansvar

Det är styrelsen som har ansvaret för förslaget till dispositioner beträffande bolagets vinst eller förlust. Vid förslag till utdelning innefattar detta bland annat en bedömning av om utdelningen är försvarlig med hänsyn till de krav som bolagets verksamhetsart, omfattning och risker ställer på storleken av bolagets egna kapital, konsolideringsbehov, likviditet och ställning i övrigt.

Styrelsen ansvarar för bolagets organisation och förvaltningen av bolagets angelägenheter. Detta innefattar bland annat att fortlöpande bedöma bolagets ekonomiska situation och att tillse att bolagets organisation är utformad så att bokföringen, medelsförvaltningen och bolagets ekonomiska angelägenheter i övrigt kontrolleras på ett betryggande sätt.

Revisorers ansvar

Vårt mål beträffande revisionen av förvaltningen, och därmed vårt uttalande om ansvarsfrihet, är att inhämta revisionsbevis för att med en rimlig grad av säkerhet kunna bedöma om någon styrelseledamot i något väsentligt avseende:

- företagit någon åtgärd eller gjort sig skyldig till någon försummelse som kan föranleda ersättningsskyldighet mot bolaget, eller
- på något annat sätt handlat i strid med aktiebolagslagen, årsredovisningslagen eller bolagsordningen.

Vårt mål beträffande revisionen av förslaget till dispositioner av bolagets vinst eller förlust, och därmed vårt uttalande om detta, är att med rimlig grad av säkerhet bedöma om förslaget är förenligt med aktiebolagslagen.

Rimlig säkerhet är en hög grad av säkerhet, men ingen garanti för att en revision som utförs enligt god revisionssed i Sverige alltid kommer att upptäcka åtgärder eller försummelser som kan föranleda ersättningsskyldighet mot bolaget, eller att ett förslag till dispositioner av bolagets vinst eller förlust inte är förenligt med aktiebolagslagen.

Som en del av en revision enligt god revisionssed i Sverige använder vi professionellt omdöme och har en professionellt skeptisk inställning under hela revisionen. Granskningen av förvaltningen och förslaget till dispositioner av bolagets vinst eller förlust grundar sig främst på revisionen av räkenskaperna. Vilka tillkommande granskningsåtgärder som utförs baseras på vår professionella bedömning med utgångspunkt i risk och väsentlighet. Det innebär att vi fokuserar granskningen på sådana åtgärder, områden och förhållanden som är väsentliga för verksamheten och där avsteg och överträdelser skulle ha särskild betydelse för bolagets situation. Vi går igenom och prövar fattade beslut, beslutsunderlag, vidtagna åtgärder och andra förhållanden som är relevanta för vårt uttalande om ansvarsfrihet. Som underlag för vårt uttalande om styrelsens förslag till dispositioner beträffande bolagets vinst eller förlust har vi granskat om förslaget är förenligt med aktiebolagslagen.

Stockholm, 2023-05-18

Mazars AB

Andreas Karlsson

Auktoriserad revisor

Fotokopians överensstämmelse
med originalet intygas:

Andreas Karlsson


08-7963700

SEHED Byggmästargruppen AB
Organisationsnummer 556767-5144
Årsredovisning och Koncernredovisning 2022

Styrelsen och verkställande direktören får härmed avlämna
årsredovisning och koncernredovisning för räkenskapsåret 2022-01-01 - 2022-12-31

Innehållsförteckning

Förvaltningsberättelse	2
Resultaträkning, koncernen	6
Balansräkning, koncernen	7
Förändring av eget kapital, koncernen	8
Kassaflödesanalys, koncernen	9
Resultaträkning, moderbolaget	10
Balansräkning, moderbolaget	11
Förändring av eget kapital, moderbolaget	10
Kassaflödesanalys, moderbolaget	11
Tilläggsupplysningar	13
Underskrifter	27



Förvaltningsberättelse

Verksamheten och väsentliga händelser under året

SEHED Byggmästargruppen AB, 556767-5144, är moderbolag i en koncern med specialföretag inom Bygg-sektorn.

Grunden i verksamheten utgörs av välrenommerade byggföretag inom sina respektive specialområden. Hed Fasad, sedermera SEHED är ett av Sveriges äldsta muringsföretag. Byggnadsfirma Gunnar Lindell, som blev Byggmästargruppen, etablerades i slutet av 1930-talet. MEJ Bygg i Gävle och Byggtec Gävleborg, som har namnändrats till SEHED Bygg Gävleborg och SEHED Bygg Hälsingland, är sedan många år väletablerade på sina marknader. Koncernens äldsta företag Bång & Lewerth grundades redan 1880 och är Sveriges äldsta plåtslagerirörelse. Tillsammans med Erikssons Plåt i Nyköping och i Stockholm har koncernens kompetens inom plåtslagerverksamhet stärkts. VD och ledning i dotterbolagen har ett självständigt ansvar för dotterbolagens operativa verksamhet och lönsamhet inom ramen för av koncernens styrelse fastställda riktlinjer och mål. Koncernens geografiska verksamhetsområde sträcker sig från Hälsingland i norr till Småland i söder. Kundkretsen har stor bredd och består i huvudsak av bostadsrättsföreningar, offentliga sektorn med statliga och kommunala beställare, privata fastighetsägare, riksbyggare samt andra byggtreprenörer.

Byggbranschens utveckling under 2022 kännetecknas av betydande problem, där flera av de noterade bolagens värden minskat med över 50 procent. Denna värdenedgång har även påverkat de onoterade bolagen inom byggbranschen negativt. Det har blivit allt tydligare att verksamheten i de enskilda bolagen bör renodlas för att företagen skall bibehålla sin historiska framgång och uppnå bästa värdetillväxt. Osäkerheten från pandemin gjorde att styrelsen beslutade att avvakta med ytterligare förvärv.


Fasadverksamheten; fönster och balkonger samt tak (det yttre klimatskalet)

Fasadverksamheten

Med fokus på fasadrenoveringar tillgodoser SEHED Tresson de flesta önskemål som kan uppkomma inom verksamhetsområdet. SEHED Tresson erbjuder högkvalitativa och kostnadseffektiva lösningar oavsett om det är fråga om renovering av miljonprogrammet, renovering av äldre fastigheter, kulturfastigheter, eller där bolagen agerar underentreprenör i samband med nybyggnation av bostäder och kontor samt offentliga byggnader.

Fönster- och balkongarbeten

Inom ramen för SEHED Tresson har en ökad satsning skett på fönster- och balkongarbeten. Koncernens kompetens avseende renovering och byte av fönster och balkonger har stärkts ytterligare under året. Tillsammans med Stockholms Balkongrenovering och SePu inriktas verksamheten på det totala yttre underhållet med tak, fasad, balkonger och fönsterbyten.



Plåt; tak

Koncernen har ett heltäckande serviceutbud inom Plåt och Tätskiktsentreprenader. Verksamheten består av plåtslagerierna Erikssons Plåt & Kopparlageri AB, Erikssons Plåt i Nyköping AB samt Sveriges äldsta plåtslagerirörelse Bång & Lewerth AB. Verksamheten omfattar entreprenader både inom nyproduktion och inom ROT. Bolagets medarbetare har även stor erfarenhet vad avser arbeten med kulturbyggnader.

Byggverksamheten, ROT och nyproduktion

ROT

Verksamheten bedrivs inom Byggmästargruppen Stockholm BMG AB och SEHED Bygg AB, SEHED Bygg Gävleborg AB samt SEHED Bygg Hälsingland AB.

Verksamheten i Byggmästargruppen Stockholm BMG består framför allt av entreprenader inom ROT-segmentet (Renovering, Ombyggnad och Tillbyggnad) med både bostäder och kommersiella fastigheter på totalentreprenad. För ROT bostad är Byggmästargruppen specialiserade och marknadsledande på stambyten med kvarboende samt totalrenovering av bostäder. På detta område färdigställs idag ca 2.000 lägenheter per år. Flera av projekten utförs även som samverkansentreprenader tillsammans med beställare. Inom ROT kommersiellt består verksamheten av om- och tillbyggnad av kontor, butiker, vårdlokaler, skolor samt industri- och förvaltningsfastigheter. Även här utförs ofta entreprenaderna samtidigt som den ordinarie verksamheten hos beställaren pågår. Även i Gävleborgs län och Hälsingland samt Sörmland bedrivs betydande byggverksamhet inom ROT-sektorn via SEHED Byggs olika enheter. Ansvarsområdet har även inkluderat ombyggnad med totalrenoveringar av främst bostäder men även av sjukhus, service- och äldreboenden samt skolor och kontorsfastigheter.

Nyproduktion

Nyproduktionsverksamheten bedrivs framför allt inom SEHED Bygg, SEHED Bygg Gävleborg och SEHED Bygg Hälsingland samt inom Erikssons Plåt. Verksamheten innefattar nybyggnation av bostäder och offentliga fastigheter i samarbete med externa byggbolag alternativt i egen regi. Även samverkan med arkitekter och större fastighetsägare samt andra byggbolag för utveckling av fastighetsprojekt inom ramen för modern byggteknik och hållbar utveckling utgör väsentliga delar i verksamheten.

Övrig verksamhet

I dotterbolaget Flex Ställning Sverige disponeras ca 60.000 kvadratmeter fasadställning (puts- och murarställning) och närmare 3.000 kvm väderskydd.

Övrig verksamhet innefattar även försäljning av ytbeläggingsmaterial för industrigolv, yttertak och balkonger. Vidare ingår ett koncept inom mer avancerade "gröna tak"



Medarbetare

Genomsnittligt antal anställda i koncernen uppgår till ca 400 personer.

Kännetecknande för alla företagen i koncernen är stort hantverkskunnande och yrkesskicklighet. En erfaren kår av yrkesarbetare och tjänstemän med gedigen kompetens borgar för hög kvalitet och erbjuder en heltäckande service inom ROT-sektorn och de delar av nyproduktionsområdet som ligger inom respektive företags verksamhetsområde. Koncernen stöder en löpande kompetensutveckling hos medarbetarna. All personal i koncernen arbetar utifrån en fastställd policy grundad på tydliga kärnvärden och gemensamma värderingar, som ska bygga förtroende både för medarbetarna och för omgivningen. En uppförandekod är vägledande för medarbetarna. De etiska riktlinjerna skall skapa ett mervärde för kunder, anställda, affärspartners och för samhället.

Omsättning och resultat

Koncernens omsättning uppgick 2022 till 1.927 MSEK jämfört med 1.659 MSEK för 2021 och med 1.857 MSEK för närmast föregående år. Omsättningen för 2022 ökade med 16 procent jämfört med 2021 och med låga 4 procent jämfört med 2020. Viss återhämtning av den svaga utvecklingen under 2020 och 2021 har uppnåtts och där flera av dotterbolagen nu åter presterat bra.

Rörelseresultatet uppgår till 60.842 TSEK jämfört med 3.251 TSEK för 2021 och med 91.811 TSEK för 2020. Efter 2021 års resultatnedgång har en genomgång av organisationen och dess uppbyggnad samt olika processer genomförts. Möjliga förbättringsområden har identifierats. Åtgärder har nu vidtagits med översyn av processerna för kalkyl, upphandling och produktion samt riskhantering i syfte att förenkla och effektivisera organisationen. En viktig del i detta har varit tillsättandet av en ny företagsledning i några av dotterbolagen.

Finansiering och investeringar

Likviditeten har åter förbättrats i takt med resultatuppgången. Likvida medel uppgick till 135 MSEK vid årets utgång jämfört med 125 MSEK föregående år. Soliditeten är fortsatt stark och uppgick till 40 % vid årsskiftet jämfört med 42 % för föregående år. Det finansiella risktagandet är begränsat i så motto att hittills uppnådd expansion i allt väsentligt skett genom egen finansiering. Med undantag för ett mindre fastighetslån och utfästelser om tilläggsköpeskillingar så är koncernens långfristiga finansiering av förlagslånekaraktär, dvs utan säkerheter där förlagslånen kan likställas med eget kapital ur soliditetssynpunkt. Koncernen har därmed en fortsatt stark kapitalbas och god likviditetsmässig beredskap. Detta ger en god kapacitet till nya förvärv när tillfälle ges och att åtaga och genomföra olika typer av projekt där bolagens kompetens och erfarenhet kompletterar varandra.

Kvalitet och hållbar utveckling

Det koncernen producerar har en mycket lång livslängd. Detta kräver att medarbetarna har gedigen yrkeskompetens och att extra höga krav ställs på noggrant utvalda underentreprenörer och leverantörer av material.

Koncernen arbetar långsiktigt och aktivt för att eliminera miljöpåverkan och strävar alltid efter att använda så miljövänliga arbetsmetoder och miljövänligt material som möjligt, exempelvis Grön Betong och återanvänt Tegel samt källsortering a restprodukter. Sammantaget borgar detta för högsta kvalitet på utförda arbeten. Verksamheten är uppbyggd på flera av varandra oberoende kvalitetssystem, där BKMA är det centrala. Koncernens största dotterbolag, Byggmästargruppen i Stockholm AB, beskriver hållbarhetsarbetet i en hållbarhetsrapport som nås via www.byggmastargruppen.se.

Bolagen är medlemmar i Byggföretagen och ett antal andra för bolagens kompetensområden väsentliga organisationer såsom Stockholms Byggmästareförening, Mur- och Putsföretagen, Entreprenadföretagen samt Plåtslageriernas Riksförbund.

Väsentliga händelser efter räkenskapsårets utgång och förväntad framtida utveckling respektive osäkerhetsfaktorer på dagens byggmarknad

Efter ett par år som präglats av försiktighet planeras nu för en ökad satsning med fortsatt tillväxt för koncernens olika verksamheter. Målsättningen är att fortsätta utveckla den samlade verksamheten och därmed stärka förutsättningarna att bibehålla och utöka vår kundkrets. Ett första steg i den fortsatta expansionen är ett förvärv med konceptet "Klar Kvadrat" se www.klarkvadrat.se för mer information. Konceptet innehåller byggnation av mindre industrilokaler i allt väsentligt inriktade mot småföretag som drivits av de tidigare ägarna under en tjugofem årsperiod. För närvarande byggs etapper i Västervik, Vimmerby och Hultsfred och ytterligare ett antal orter är under diskussion. En företagare som vill starta eget får genom konceptet "Klar Kvadrat" ett enkelt sätt att komma i gång till en förhållandevis låg penning även i nuvarande högränteläge. Företagaren ges även möjlighet att hyra om förvärv inte är möjligt. En av de tidigare ägarna stannar kvar under en period av två år vilket säkerställer en smidig övergång med överföring av kunskap till den nya organisationen. Beräknad omsättning efter ca två år uppgår till 100 MSEK med en målsättning om god lönsamhet.

Sammantaget har verksamheten inom SEHED Byggmästargruppen utvecklats väl efter årsskiftet med gott inflöde av nya order och fortsatt rekrytering av nyckelmedarbetare. Inom ramen för koncernens hållbarhetsarbete sker fortsatt satsning på att nyttja miljövänligt material. Effekter från ökade risker i vår omvärld kommer dock innebära påfrestningar för byggsektorn som är svårbedömbara. Detta tillsammans med hög inflation och kraftiga prishöjningar på material samt ett högre ränteläge och en allmän oro på världsmarknaden leder till ökade risker inom vår del av industrin.

[Handwritten signature]

[Handwritten mark]

2023-06-28 22:29:09

Flerårsöversikt

Koncernen

Flerårsöversikt (tkr)	2022	2021	2020	2019	2018	2017
Nettoomsättning	1 926 722	1 659 110	1 857 096	2 027 931	1 733 102	1 117 164
Rörelseresultat innan avskrivningar (EBITDA)	87 033	16 755	105 750	117 815	91 376	62 156
EBITDA i %	4,5%	1,0%	5,7%	5,8%	5,3%	5,6%
Rörelseresultat	64 517	3 251	91 811	103 876	79 122	58 473
Rörelsemarginal %	3,3%	0,2%	4,9%	5,1%	4,6%	5,2%
Resultat efter finansiella poster	60 896	-3 744	89 306	101 754	80 879	56 600
Marginal %	3,2%	-0,2%	4,8%	5,0%	4,7%	5,1%
Eget Kapital	300 996	286 726	315 689	252 086	203 046	145 528
Balansomslutning	752 983	676 625	712 330	707 142	624 048	392 591
Soliditet %	40,0%	42,4%	44,3%	35,6%	32,5%	37,1%
Medeltal anställda	391	423	392	381	370	284

Moderbolaget

Flerårsöversikt (tkr)	2022	2021	2020	2019	2018	2017
Nettoomsättning	5 618	10 000	72 742	38 663	16 909	4 704
Övriga rörelseintäkt	36	0	0	7 012	8 505	3 504
Resultat efter finansiella poster	12 983	23 715	13 248	62 450	100 347	28 112
Resultat efter skatt	21 028	25 622	10 590	60 864	99 678	27 269
Justerat eget kapital	234 210	241 163	215 022	204 432	182 568	94 558
Balansomslutning	403 625	357 414	300 324	338 275	351 053	202 183
Soliditet %	58,0%	67,5%	71,6%	60,4%	52,1%	46,8%
Medeltal anställda	2	2	1	0	0	0

Ägarförhållanden

SEHED Byggnästargruppen AB ägs av familjerna Wingren och Isaksson genom SEHED Invest AB som är moderbolag i koncernen och som upprättar övergripande koncernredovisning. Moderbolag till SEHED Byggnästargruppen AB är SEHED Byggnästargruppen Invest AB. I de större dotterbolagen finns minoritetsägande från dotterbolagens företagsledning.

Resultatdisposition

(Belopp i kr)

Förslag till disposition av bolagets vinst	
Till bolagsstämmans förfogande står:	
balanserad vinst	197 316 324
årets resultat	21 028 534
	<hr/>
	218 344 858
Styrelsen föreslår att:	
aktiekapitalet ökas till 28 MSEK genom fondemission genom att inom respektive aktieslag	14 000 000
ge ut en ny aktie för varje gammal varvid antalet A-respektive B-aktier fördubblas	
till aktieägarna utdelas 0,50 kr per aktie, totalt	7 000 000
I ny räkning överföres	197 344 858
	<hr/>
	218 344 858

Styrelsen föreslår att årsstämman bemyndigar styrelsen att besluta om utbetalningsdag. Styrelsen anser vidare att den föreslagna utdelningen är försvarlig med hänsyn till de krav som verksamhetens art, omfattning och risker ställer på storleken av det egna kapitalet samt bolagets konsolideringsbehov, likviditet och ställning i övrigt.

Beträffande bolagets och koncernens resultat och ställning i övrigt hänvisas till efterföljande resultat- och balansräkningar med tillhörande tilläggsupplysningar och bokslutskommentarer.



2023062822970

Resultaträkning

Belopp i tkr	Not	Koncernen		
		2022-01-01 2022-12-31	2021-01-01 2021-12-31	2020-01-01 2020-12-31
Rörelsens intäkter				
Nettoomsättning		1 926 722	1 659 110	1 857 096
Övriga rörelseintäkter	7	11 923	9 287	7 798
Summa rörelsens intäkter		1 938 645	1 668 397	1 864 894
Rörelsens kostnader				
Råvaror och förnödenheter		-1 477 383	-1 301 308	-1 409 223
Övriga externa kostnader	8	-70 682	-68 651	-58 958
Personalkostnader	9	-303 397	-280 635	-290 950
Av- och nedskrivningar av materiella och immateriella anläggningstillgångar		-22 516	-13 504	-13 939
Övriga rörelsekostnader		-150	-1 048	-13
Summa rörelsens kostnader		-1 874 128	-1 665 146	-1 773 083
Rörelseresultat		64 517	3 251	91 811
Finansiella poster				
Finansiella intäkter	10	618	797	475
Finansiella kostnader	11	-4 239	-7 792	-2 980
Summa finansiella poster		-3 621	-6 995	-2 505
Resultat efter finansiella poster		60 896	-3 744	89 306
Skatt på årets resultat	12	-13 326	-1 274	-19 321
Årets resultat		47 570	-5 018	69 985
Årets resultat hänförligt till:				
Moderbolagets aktieägare		44 156	-6 733	60 531
Innehav utan bestämmande inflytande		3 414	1 715	9 454
		47 570	-5 018	69 985

Koncernens rapport över totalresultat

Belopp i tkr	Not	2022-01-01	2021-01-01	2020-01-01
		2022-12-31	2021-12-31	2020-12-31
Årets resultat		47 570	-5 018	69 985
Övrigt totalresultat		0	0	0
Årets totalresultat		47 570	-5 018	69 985

Årets totalresultat hänförligt till:
Moderbolagets aktieägare
Innehav utan bestämmande inflytande

44 156	-6 733	60 531
3 414	1 715	9 454

Kent

W

2023062822971

Balansräkning

Belopp i tkr	Not	Koncernen		
		2022-12-31	2021-12-31	2020-12-31
TILLGÅNGAR				
Anläggningstillgångar				
Immateriella anläggningstillgångar				
Goodwill	13	151 625	159 128	148 558
		151 625	159 128	148 558
Materiella anläggningstillgångar				
Nyttjanderättstillgångar	14	17 432	15 003	23 254
Byggnad och mark	15	8 239	8 484	8 715
Inventarier, verktyg och installationer	16	16 653	14 819	12 856
		42 324	38 306	44 825
Finansiella anläggningstillgångar				
Andelar i intresseföretag och gemensamt styrda företag	17	6 500	6 500	0
Andra långfristiga värdepappersinnehav	4,18	0	4 500	7 827
Andra långfristiga fordringar	4,19	207	7	21
		6 707	11 007	7 848
Summa anläggningstillgångar		200 656	208 441	201 231
Uppskjuten skattefordran	4,12	396	423	0
Omsättningstillgångar				
Råvaror och förnödenheter		1 943	2 004	1 094
		1 943	2 004	1 094
Kortfristiga fordringar				
Kundfordringar	4	274 593	205 995	205 735
Fordringar hos koncernföretag		24 729	28 253	0
Övriga fordringar	4	16 167	16 067	25 482
Skattefordringar		1 693	5 200	2 816
Upparbetad men ej fakturerad intäkt	4,20	91 580	75 158	74 204
Förutbetalda kostnader och upplupna intäkter	21	6 134	9 821	10 610
		414 896	340 492	318 847
Likvida medel	4,32	135 092	125 265	191 158
Summa omsättningstillgångar		552 327	468 184	511 099
SUMMA TILLGÅNGAR		752 983	676 625	712 330

Kant
W

W

2023062822972

Balansräkning

Belopp i tkr	Not	Koncernen		
		2022-12-31	2021-12-31	2020-12-31
EGET KAPITAL OCH SKULDER				
Eget kapital	22			
Aktiekapital		14 000	14 000	14 000
Balanserade vinstmedel inklusive årets resultat		264 732	228 861	245 652
Eget kapital hänförligt till moderbolagets aktieägare		278 732	242 861	259 652
Innehav utan bestämmande inflytande		22 264	43 867	56 017
Summa eget kapital		300 996	286 728	315 669
Långfristiga skulder				
Skulder till kreditinstitut	4,26	1 500	1 680	1 913
Övriga skulder	4,26	29 000	32 000	20 000
Leasingskulder	4,26	4 305	3 103	9 117
Uppskjuten skatteskuld	12	8 713	8 462	12 008
Övriga avsättningar	25	4 388	1 900	2 100
Summa långfristiga skulder		47 906	47 145	45 138
Kortfristiga skulder				
Checkräkningskredit	4,27	503	7 023	0
Skulder till kreditinstitut	4,26	180	180	208
Leasingskulder		8 654	8 207	9 682
Leverantörsskulder	4	191 329	150 711	147 512
Skulder till koncernföretag		6 750	11 261	0
Skatteskulder		11 435	1 504	16 440
Övriga skulder	4	58 300	56 263	68 629
Fakturerad men ej upparbetad intäkt	4, 20	67 075	53 598	47 133
Uppflypna kostnader och förutbetalda intäkter	28	59 855	54 005	61 919
Summa kortfristiga skulder		404 081	342 752	351 623
SUMMA EGET KAPITAL OCH SKULDER		752 983	676 625	712 330

Koncernens rapport över förändring i eget kapital

	Aktie- kapital	Övrigt tillskjutet kapital	Balanserade vinstmedel inkl årets resultat	Summa eget kapital hänförligt till moder- företagets aktieägare	Innehav utan bestämmande inflytande	Summa eget kapital
Eget kapital 31 december 2020	14 000	0	245 652	259 652	56 017	315 669
Utdelning			0	0	-780	-780
Transaktioner med minoriteten			-10 058	-10 058	-13 085	-23 143
Årets totalresultat			-6 733	-6 733	1 715	-5 018
Eget kapital 31 december 2021	14 000	0	228 861	242 861	43 867	286 728
Utdelning			-28 000	-28 000	-2 000	-30 000
Transaktioner med minoriteten			19 846	19 846	-23 017	-3 171
Årets totalresultat			44 156	44 156	3 414	47 570
Eget kapital 31 december 2022	14 000	0	264 863	278 863	22 264	301 127

Verifikat

W

2023062822973

Kassaflödesanalys

Belopp i tkr	Not	Koncernen		
		2022-01-01 2022-12-31	2021-01-01 2021-12-31	2020-01-01 2020-12-31
Den löpande verksamheten				
Rörelseresultat		64 517	3 251	91 811
Justeringar för poster som inte ingår i kassaflödet	31	25 004	13 304	14 252
Resultat från långfristiga värdepappersinnehav		0	0	-127
Erhållen ränta		404	291	602
Betald ränta		-3 773	-1 998	-2 654
Betald skatt		390	-22 563	-8 847
Kassaflöde från den löpande verksamheten före förändringar av rörelsekapital		86 542	-7 715	95 037
Kassaflöde från förändringar av rörelsekapital				
Minskning(+)/ökning(-) av rörelsefordringar		-77 140	-20 781	35 579
Minskning(-)/ökning(+) av rörelseskulder		56 568	4 343	-45 930
Kassaflöde från den löpande verksamheten		65 970	-24 163	84 686
Investeringsverksamheten				
Förvärv av materiella anläggningstillgångar		-6 875	-8 017	-935
Försäljning av materiella anläggningstillgångar		128	0	8
Förvärv av dotterföretag		-3 240	-18 923	-5 875
Förvärv av andelar i intresseföretag		0	-6 500	0
Försäljning av andelar i dotterföretag		0	0	-4 496
Förändring av långfristiga fordringar/värdepappersinnehav		4 500	0	-3 300
Andra långfristiga fordringar		-200	0	50
Kassaflöde från investeringsverksamheten		-5 687	-33 440	-14 548
Finansieringsverksamheten				
Amortering av finansiella skulder		-13 936	-14 543	-23 177
Förändring checkräkningskredit		-6 520	7 023	0
Utbetald utdelning/Aktieägartillskott		-30 000	-780	-509
Kassaflöde från finansieringsverksamheten		-50 456	-8 300	-23 686
Årets kassaflöde				
Likvida medel vid årets början		125 265	191 158	144 706
Likvida medel vid årets slut	32	135 092	125 265	191 158
Tilläggsupplysning				
Outnyttjade krediter vid årets utgång		31 497	24 977	32 000

Cont. Ull

W

2023062822974

Resultaträkning

Belopp i tkr	Not	Moderbolaget		
		2022-01-01 2022-12-31	2021-01-01 2021-12-31	2020-01-01 2020-12-31
Rörelsens intäkter				
Nettoomsättning	6	5 618	10 000	72 742
Övriga rörelseintäkter		36	0	0
Summa rörelsens intäkter		5 654	10 000	72 742
Rörelsens kostnader				
Råvaror och förnödenheter		0	-2 303	-60 592
Övriga externa kostnader	7	-3 042	-3 915	-2 493
Personalkostnader	9	-2 740	-2 424	-1 891
Summa rörelsens kostnader		-5 782	-8 642	-64 976
Rörelseresultat		-128	1 358	7 766
Finansiella poster				
Finansiella intäkter	10	15 000	23 962	7 484
Finansiella kostnader	11	-1 889	-1 605	-2 002
Summa finansiella poster		13 111	22 357	5 482
Resultat efter finansiella poster		12 983	23 715	13 248
Bokslutsdispositioner				
Förändring av periodiseringsfond		0	-660	0
Erhållna/Lämnade koncernbidrag		9 743	3 000	-1 791
Summa bokslutsdispositioner		9 743	2 340	-1 791
Resultat före skatt		22 726	26 055	11 457
Skatt på årets resultat	12	-1 698	-433	-867
Årets resultat		21 028	25 622	10 590

I moderföretaget finns inga poster som redovisas i övrigt totalresultat varför totalresultat för året överensstämmer med årets resultat. w

2023062822975

Balansräkning

Belopp i tkr	Not	Moderbolaget		
		2022-12-31	2021-12-31	2020-12-31
TILLGÅNGAR				
Anläggningstillgångar				
Finansiella anläggningstillgångar				
Andelar i koncernföretag	17	349 033	126 084	120 209
Andra långfristiga fordringar	4,19	0	2 000	2 000
Summa anläggningstillgångar		349 033	128 084	122 209
Omsättningstillgångar				
Kortfristiga fordringar				
Kundfordringar	4	3 835	3 835	4 930
Fordringar hos koncernföretag	4	28 342	209 101	149 104
Övriga fordringar	4	3 206	7 908	7 909
Upparbetad men ej fakturerad intäkt	20	6 948	6 948	6 939
Förutbetalda kostnader och upplupna intäkter	21	813	744	392
Summa omsättningstillgångar		42 944	228 536	169 274
Kassa och bank	32	11 648	794	8 841
Summa omsättningstillgångar		54 592	229 330	178 115
SUMMA TILLGÅNGAR		403 625	357 414	300 324

Belopp i tkr	Not	Moderbolaget		
		2022-12-31	2021-12-31	2020-12-31
EGET KAPITAL OCH SKULDER				
Eget kapital				
Bundet eget kapital				
Aktiekapital	22	14 000	14 000	14 000
Fritt eget kapital				
Balanserad vinst		197 316	199 694	189 104
Årets resultat		21 028	25 622	10 590
Summa eget kapital		232 344	239 316	213 694
Obeskattade reserver	23	2 350	2 350	1 690
Långfristiga skulder				
Övriga skulder	4,26	20 000	20 000	20 000
Övriga avsättningar		500	0	0
Summa långfristiga skulder		20 500	20 000	20 000
Kortfristiga skulder				
Leverantörsskulder	4	1 579	34	107
Skulder till koncernföretag	4	124 913	86 973	32 556
Skatteskulder		2 132	560	127
Övriga skulder	4	19 133	27 579	31 624
Upplupna kostnader och förutbetalda intäkter	28	674	602	526
Summa kortfristiga skulder		148 431	95 748	64 940
SUMMA EGET KAPITAL OCH SKULDER		403 625	357 414	300 324

Förändring av eget kapital

Moderbolaget	Balanserad vinst inkl.		
	Aktiekapital	årets resultat	Summa eget kapital
Belopp vid årets ingång 2021	14 000	199 694	213 694
Årets resultat		25 622	25 622
Belopp vid årets utgång 2021	14 000	225 316	239 316
Utdelning		-28 000	-28 000
Årets resultat		21 028	21 028
Belopp vid årets utgång 2022	14 000	218 344	232 344

Kapital

2023062822976

Kassaflödesanalys

Belopp i tkr	Not	Moderbolaget		
		2022-01-01 2022-12-31	2021-01-01 2021-12-31	2020-01-01 2020-12-31
Den löpande verksamheten				
Rörelseresultat		-128	1 358	7 766
Justeringar för poster som inte ingår i kassaflödet	31	-36	0	0
Resultat från andelar i koncernföretag		0	0	0
Erhållen ränta		0	0	0
Betald ränta		-1 389	-1 605	-2 002
Betald skatt		-126	-44	-1 478
Kassaflöde från den löpande verksamheten före förändringar av rörelsekapital		-1 679	-291	4 286
Kassaflöde från förändringar av rörelsekapital				
Minskning(+)/ökning(-) av rörelsefordringar		-78 144	-32 300	41 949
Minskning(-)/ökning(+) av rörelseskulder		117 159	30 419	-39 648
Kassaflöde från förändring i rörelsekapitalet		39 015	-1 881	2 301
Kassaflöde från den löpande verksamheten		37 336	-2 172	6 587
Investeringsverksamheten				
Förvärv av dotterföretag och intresseföretag		-482	-5 875	-5 875
Försäljning av andelar i koncernföretag		0	0	7 500
Försäljning andelar i intresseföretag		0	0	0
Förändring av värdepappersinnehav och fordringar		0	0	0
Återbetalt långfristiga fordringar		2 000	0	0
Återbetalt aktieägartillskott		0	0	0
Kassaflöde från investeringsverksamheten		1 518	-5 875	1 625
Finansieringsverksamheten				
Amortering av lån		0	0	-10 073
Utdelning		-28 000	0	0
Kassaflöde från finansieringsverksamheten		-28 000	0	-10 073
Periodens kassaflöde		10 854	-8 047	-1 861
Likvida medel vid årets början		794	8 841	10 702
Likvida medel vid årets slut	32	11 648	794	8 841

Verst

Tilläggsupplysningar

Belopp i TSEK om inget annat anges

Not 1 Allmän information

SEHED Byggmästargruppen AB med org.nr 556767-5155 är ett aktiebolag registrerat i Sverige med säte i Stockholm. Adressen till huvudkontoret är Arenavägen 45, plan 7, 121 77 Johanneshov. SEHED-koncernen bedriver verksamhet med specialisföretag inom Bygg-sektorn. Grunden i verksamheten utgörs av välnummerade byggföretag inom sina respektive specialisområden. Koncernens geografiska verksamhetsområde sträcker sig från Hälsingland i norr till Småland i söder. Koncernens sammansättning framgår i not 17.

Not 2 Väsentliga redovisningsprinciper

Koncernredovisningen för SEHED Byggmästargruppen AB har upprättats i enlighet med de av EU godkända International Financial Reporting Standards (IFRS) samt tolkningar från IFRS Interpretations Committee (IFRIC). SEHED Byggmästargruppen AB har i enlighet med undantagsreglerna för icke-noterade bolag valt att inte tillämpa IAS 33 Resultat per aktie samt IFRS 8 Rörelsesegment.

Vidare tillämpar koncernen Årsredovisningslagen och Rådet för finansiell rapporterings rekommendation RFR 1, Kompletterande redovisningsregler för koncerner.

Nya och ändrade standarder samt tolkningar som trätt i kraft 2022 har inte haft någon väsentlig påverkan på koncernens finansiella rapporter för räkenskapsåret.

Koncernredovisningarna är angivna i svenska kronor (SEK), avrundat till närmast tusental (TSEK) och avser perioden 1 januari - 31 december för resultaträkningsrelaterade poster respektive den 31 december för balansräkningsrelaterade poster. Avrundningsdifferenser kan förekomma. Tillgångar och skulder är redovisade i enlighet med anskaffningsvärdemetoden om inget annat anges. Nedan beskrivs de väsentliga redovisningsprinciper som tillämpats vid upprättande av den finansiella rapporten. Skillnader mellan moderföretagets redovisningsprinciper och koncernens redovisningsprinciper redovisas sist i detta avsnitt.

Att upprätta de finansiella rapporterna i enlighet med IFRS kräver att företagsledningen gör bedömningar och uppskattningar samt gör antaganden som påverkar tillämpningen av redovisningsprinciperna och de redovisade beloppen av tillgångar, skulder, intäkter och kostnader. Verkliga utfallet kan avvika från dessa uppskattningar och bedömningar. Uppskattningarna och antagandena ses över regelbundet. Ändringar av uppskattningar redovisas i den period ändringen görs om ändringen endast påverkar denna period, eller i den period ändringen görs och framtida perioder om ändringen påverkar både aktuell period och framtida perioder. Bedömningar gjorda av företagsledningen vid tillämpningen av IFRS som har en betydande inverkan på de finansiella rapporterna och gjorda uppskattningar som kan medföra väsentliga justeringar i det påföljande årets finansiella rapporter beskrivs närmare i not 3.

Nya och ändrade standarder och tolkningar som ännu ej trätt ikraft

De nya och ändrade standarder och tolkningar som givits ut men som träder i kraft för räkenskapsår som börjar efter den 1 januari 2022 har ännu inte börjat tillämpas av koncernen. Det är företagsledningens bedömning att dessa, när de tillämpas första gången, inte kommer att få någon väsentlig effekt på koncernens finansiella rapporter.

Koncernredovisning

Koncernredovisningen omfattar moderföretaget SEHED Byggmästargruppen AB och de företag över vilka moderföretaget direkt eller indirekt har bestämmande inflytande (dotterföretag). Bestämmande inflytande föreligger om SEHED Byggmästargruppen AB har inflytande över investeringsobjektet, är exponerad för eller har rätt till rörlig avkastning från sitt engagemang samt kan använda sitt inflytande över investeringen till att påverka avkastningen. Vid bedömningen om ett bestämmande inflytande föreligger, beaktas potentiella röstberättigande aktier samt om de facto kontroll föreligger.

Dotterföretag tas med i koncernredovisningen från och med förvärvstidpunkten och exkluderas ur koncernredovisningen från och med den tidpunkt då det bestämmande inflytandet upphör.

Redovisningsprinciperna för dotterföretag har vid behov justerats för att överensstämma med koncernens redovisningsprinciper. Alla koncerninterna transaktioner, mellanhavanden samt realiserade vinster och förluster hänförliga till koncerninterna transaktioner har eliminerats vid upprättandet av koncernredovisningen.

Transaktioner med innehav utan bestämmande inflytande

Förändringar i moderföretagets andel i ett dotterföretag som inte leder till en förlust av bestämmande inflytande redovisas som egetkapitaltransaktioner (det vill säga som transaktioner med koncernens ägare). Eventuell skillnad mellan det belopp med vilket innehav utan bestämmande inflytande justeras och det verkliga värdet på den erlagda eller erhållna ersättningen redovisas direkt i eget kapital och fördelas på moderföretagets ägare.

När moderföretaget förlorar bestämmande inflytande över ett dotterföretag, beräknas vinsten eller förlusten vid avyttringen som skillnaden mellan i) summan av det verkliga värdet för den erhållna ersättningen och det verkliga värdet av eventuellt kvarvarande innehav och ii) de tidigare redovisade värdena för dotterföretagets tillgångar (inklusive goodwill), och skulder och eventuellt innehav utan bestämmande inflytande.

Det verkliga värdet på kvarvarande innehav i det tidigare dotterföretaget vid den tidpunkt då det bestämmande inflytandet förloras betraktas som det verkliga värdet vid det första redovisningstillfället för en finansiell tillgång enligt IFRS 9 Finansiella instrument: Redovisning och värdering eller, i tillämpliga fall, anskaffningsvärdet vid det första redovisningstillfället för en investering i ett intresseföretag eller gemensamt styrt företag.

Intresseföretag

Intressebolag är de bolag för vilka koncernen har ett betydande inflytande, men inte ett bestämmande inflytande, över den driftsmässiga och finansiella styrningen, vanligtvis genom andelsinnehav mellan 20 och 50 procent av röstetalet. Intressebolag redovisas enligt kapitalandelsmetoden.

Kapitalandelsmetoden tillämpas fram till den tidpunkt när det betydande inflytandet upphör. W

Koncernchef
W

Rörelseförvärv

Rörelseförvärv redovisas enligt förvärvsmetoden.

Köpeskillingen för rörelseförvärvet värderas till verkligt värde vid förvärvstidpunkten, vilket beräknas som summan av de verkliga värdena per förvärvstidpunkten för erlagda tillgångar, uppkomna eller övertagna skulder samt emitterade egetkapitalandelar i utbyte mot kontroll över den förvärvade rörelsen. Förvärvsrelaterade kostnader redovisas i resultaträkningen när de uppkommer.

I köpeskillingen ingår även verkligt värde vid förvärvstidpunkten för de tillgångar eller skulder som är följden av en överenskommelse om villkorad köpeskillning. Förändringar i verkligt värde för en villkorad köpeskillning som uppkommer på grund av ytterligare information som erhållits efter förvärvstidpunkten om fakta och förhållanden som förelåg per förvärvstidpunkten, kvalificerar som justeringar under värderingsperioden och justeras retroaktivt, med motsvarande justering av goodwill. Alla andra förändringar i det verkliga värdet för en villkorad tilläggsköpeskillning som klassificeras som en tillgång eller skuld redovisas i enlighet med tillämplig standard. Villkorad köpeskillning som klassificeras som eget kapital omvärderas inte och efterföljande regleringen redovisas inom eget kapital.

De identifierbara förvärvade tillgångarna och övertagna skulderna samt eventualtillgångarna redovisas till verkligt värde per förvärvstidpunkten med följande undantag:

- Uppskjuten skattefordran eller -skuld och skulder eller tillgångar hänförliga till det förvärvade företagets avtal om ersättning till anställda redovisas och värderas i enlighet med IAS 12 Inkomstskatter respektive IAS 19 Ersättningar till anställda.
- Skulder eller egetkapitalinstrument hänförliga till det förvärvade företagets aktierelaterade tilldelningar eller till utbytet av det förvärvade företagets aktierelaterade tilldelningar mot förvärvarens aktierelaterade värderas vid förvärvstidpunkten i enlighet med IFRS 2 Aktierelaterade ersättningar.
- Anläggningstillgångar (eller avyttringsgrupp) klassificerade som att de innehas för försäljning enligt IFRS 5 Anläggningstillgångar som innehas för försäljning och avvecklade verksamheter värderas i enlighet med den standarden.

Eventualförpliktelser som övertagits i ett rörelseförvärv redovisas som om de är befintliga förpliktelser som härrör från inträffade händelser och vars verkliga värde kan beräknas på ett tillförlitligt sätt.

Vid rörelseförvärv där summan av köpeskillingen, eventuellt innehav utan bestämmande inflytande och verkligt värde vid förvärvstidpunkten på tidigare aktieinnehav överstiger verkligt värde vid förvärvstidpunkten på identifierbara förvärvade nettotillgångar redovisas skillnaden som goodwill i balansräkningen. Om skillnaden är negativ redovisas denna som en vinst på ett förvärv till lågt pris direkt i resultatet efter omprövning av skillnaden.

Goodwill

Goodwill som uppkommer vid upprättande av koncernredovisning utgör skillnaden mellan anskaffningsvärdet och koncernens andel av det verkliga värdet på ett förvärvat dotterföretags identifierbara tillgångar och skulder på förvärvsdagen. Vid förvärvstidpunkten redovisas goodwill till anskaffningsvärde och efter det första redovisningstillfället värderas den till anskaffningsvärde efter avdrag för eventuella ackumulerade nedskrivningar. Vid prövning av nedskrivningsbehov fördelas goodwill på de kassagenererande enheter som förväntas bli gynnade av förvärvet.

En kassagenererande enhet som goodwill har allokerats till, testas årligen för nedskrivning, eller mer frekvent om det finns en indikation att den kassagenererande enheten behöver skrivas ner. Om återvinningsvärdet för en kassagenererande enhet är lägre än dess redovisade värde, allokeras nedskrivningen först till redovisat värde på goodwill som allokerats till den kassagenererande enheten och därefter övriga tillgångar, baserat på redovisat värde för respektive tillgång som härrör till den kassagenererande enheten. Eventuell nedskrivning av goodwill redovisas omedelbart som en kostnad och återförs inte.

Vid försäljning av en kassagenererande enhet, inkluderas eventuell goodwill som allokerats till den kassagenererande enheten, vid beräkningen av reavinst eller reaförlust vid försäljningen.

Intäkter

Intäkter redovisas till det verkliga värdet av den ersättning som erhållits eller kommer att erhållas, med avdrag för mervärdeskatt, rabatter, returer och liknande avdrag, och som specificeras i avtal med kunder. IFRS 15 utgår ifrån intäktsredovisning enligt en fem-stegs modell som baseras på när kontrollen av en vara eller tjänst överförs till kunden. Koncernen redovisar intäkter för att skilja överföringen av utlovade varor och tjänster till kunder med ett belopp som återspeglar den ersättning som koncernen förväntas ha rätt till i utbyte mot dessa varor eller tjänster.

Enligt femstegsmodellen ska ett företag genomföra följande steg vid intäktsredovisning; Identifiera kundavtal, Identifiera prestationsåtagande, fastställa transaktionspris, allokera transaktionspriset till prestationsåtagandena samt slutligen redovisa intäkten hänförlig till respektive prestationsåtagande. Koncernens huvudsakliga intäktsströmmar beskrivs nedan.

Entreprenaduppdrag till fast pris

Intäkter från entreprenadavtal redovisas över tid då bolaget utför entreprenaden på kundens tillgång och utförd tjänst inte skapar någon alternativ användning för koncernen samt att SEHED har rätt till ersättning, inklusive marginal, för prestation som uppnåtts vid varje given tidpunkt. Detta innebär att kontrollen överförs över tid varför intäkten redovisas över tid.

Intäkterna redovisas baserat på upparbetsgraden i varje projekt (successiv vinstavräkning). Detta innebär att utgifter redovisas som kostnader när de uppstår och upparbetsgraden bestäms på basis av nedlagda projektkostnader i förhållande till uppskattade totala utgifter i projektet, vilket avspeglar hur kontrollen överförs till köparen och hur koncernens minsta rätt till ersättning inklusive marginal från kunden upparbetas. Detta utgör grunden för intäktsredovisningen.

Redovisning över tid innehåller en viss osäkerhet eftersom det ibland inträffar oförutsedda händelser som gör att det slutliga resultatet kan bli både högre eller lägre än förväntat. Osäkerheten är högre i början av projektet, särskilt för projekt som löper över lång tid. Genomgång av projektets totala uppskattade intäkter och kostnader sker löpande under hela projekttiden. För projekt som är svåra att prognostisera redovisas intäkten till motsvarande belopp som den upparbetade kostnaden, det vill säga resultatet tas upp till noll kronor i avvaktan på att resultatbestämning kan göras. Befarade förluster kostnadsförs så snart dessa är kända.

I balansräkningen redovisas entreprenaduppdragen projekt för projekt som antingen Upparbetade ej fakturerade intäkter eller som Fakturerade ej upparbetade intäkter. De projekt som har mer upparbetade intäkter än fakturerade kostnader redovisas som omsättningstillgång och de projekt som har fakturerat mer än de upparbetade intäkterna klassificeras som kortfristigt skuld.

Entreprenaduppdrag på löpande räkning

Entreprenaduppdrag på löpande räkning intäktsförs över tid i takt med att arbetet utförs.  

Försäljning av varor

Intäkter från varuförsäljning redovisas vid en given tidpunkt då varan levereras till kunden i enlighet med försäljningsvillkoren.

Statliga bidrag

Statliga bidrag redovisas som en övrig intäkt då den prestation som krävs för att erhålla bidraget utförs. I de fall bidraget erhålls innan prestationen utförts, redovisas bidraget som skuld i balansräkningen. Statliga bidrag värderas till det verkliga värdet av vad som erhållits eller kommer att erhållas.

Utdelning och ränteintäkter

Utdelningsintäkter redovisas när aktieägarens rätt att erhålla betalning har fastställts. Ränteintäkter redovisas fördelat över löptiden med tillämpning av effektivräntemetoden. Effektivräntan är den ränta som gör att nuvärdet av alla framtida in- och utbetalningar under räntebindningstiden blir lika med det redovisade värdet av fordran.

Leasingavtal

Koncernen redovisar en nyttjanderättstillgång och motsvarande leasingkulda för samtliga leasingavtal i vilka koncernen är leasetagare med undantag för korttidsleasingavtal (leasingperiod på 12 månader eller mindre) samt för leasingavtal där den underliggande tillgången har ett lågt värde, för dessa leasingavtal redovisar koncernen leasingavgifter som en rörelsekostnad linjärt över leasingperioden.

Leasingkulden värderas initialt till nuvärdet av de leasingavgifter som inte erlagts vid inledningsdatumet, diskonterade med leasingavtalets implicita ränta. Om denna ränta inte kan fastställas använder koncernen den marginella låneräntan. Den marginella låneräntan är den räntesats som en leasetagare skulle behöva erlagga för en finansiering genom lån under en motsvarande period och med motsvarande säkerhet. Möjliga förlängningsperioder inkluderas vid beräkningen om koncernen är rimligt säker på att dessa kommer att utnyttjas.

Efter det första redovisningstillfället värderas leasingkulden genom att öka det redovisade värdet för att återspegla räntan på leasingkulden samt genom att minska det redovisade värdet för att återspegla erlagda leasingavgifter.

Vid anskaffningstidpunkten redovisas nyttjanderättstillgången till samma värde som de diskonterade leasingavgifterna. I efterföljande perioder värderas nyttjanderättstillgången till anskaffningsvärde efter avdrag för ackumulerade avskrivningar och nedskrivningar. Koncernens väsentliga leasingavtal utgörs av hyra för lokaler, byggnadsställningar samt fordonleasing.

Avskrivningar sker över beräknad nyttjandeperiod, eller den avtalade leasetiden om denna är kortare.

Utländsk valuta

Koncernredovisningen är upprättad i svenska kronor, vilket är moderföretagets funktionella valuta och rapportvaluta. Transaktioner i utländsk valuta omräknas till svenska kronor med transaktionsdagens kurs. Fordringar och skulder i utländsk valuta omräknas till balansdagens kurs. Kursvinster och kursförluster på rörelsens fordringar och skulder redovisas i rörelseresultatet som övriga rörelseintäkter eller övriga rörelsekostnader. Vinster och förluster på finansiella fordringar och skulder redovisas som finansiella poster.

Valutakursdifferenser redovisas i resultaträkningen för den period i vilka de uppstår.

Låneutgifter

Låneutgifter belastar resultatet i den period till vilken de hänförs utom till den del de ingår i en tillgångs anskaffningsvärde. En tillgång för vilken ränta inräknas i anskaffningsvärdet är en tillgång som med nödvändighet tar en betydande tid i anspråk att färdigställas för avsedd användning eller försäljning.

Ersättningar till anställda

Kortfristiga ersättningar till anställda

Ersättningar till anställda i form av löner, bonus, betald semester, betald sjukfrånvaro m.m. samt pensioner redovisas i takt med att intjänandet sker.

Ersättningar vid uppsägning

Koncernen redovisar avgångsvederlag när det föreligger en befintlig legal eller informell förpliktelse samt när det är sannolikt att ett utflöde av resurser kommer att krävas för att reglera åtagandet och när beloppet kan beräknas på ett tillförlitligt sätt.

Pensioner

Koncernens planer för ersättning efter avslutad anställning omfattar såväl förmånsbestämda som avgiftsbestämda pensionsplaner. Förmånsbestämda pensionsplaner innebär att pension baseras på slutlön och antal år inom planen. Koncernen bär risken för att de utfästa ersättningarna betalas. De förmånsbestämda planerna tryggas genom försäkring i Alecta, detta är förmånsbestämda planer som omfattar flera arbetsgivare. Bolaget har inte haft tillgång till sådan information som gör det möjligt att redovisa denna plan som förmånsbestämd. Pensionsplaner enligt ITP som tryggas genom försäkring i Alecta redovisas därför som en avgiftsbestämd plan. I avgiftsbestämda planer betalar bolaget fastställda avgifter till en separat juridisk enhet. När avgiften är betald har bolaget inga ytterligare förpliktelser.

Koncernens resultat belastas för kostnader i takt med att förmånerna intjänas vilket normalt sammanfaller med tidpunkten för när premier erläggs.

Aktierelaterad ersättning som regleras med egetkapitalinstrument

Aktierelaterade ersättningar som regleras med egetkapitalinstrument värderas till verkligt värde, exklusive eventuell inverkan från icke marknadsrelaterade villkor, vid tilldelandetidpunkten vilket är den tidpunkt då företaget ingår avtal om aktierelaterade ersättningar. Det verkliga värdet som fastställs vid tilldelandetidpunkten redovisas som en kostnad med motsvarande justering i eget kapital fördelat över intjänandeperioden, baserat på koncernens uppskattning av det antal aktier som förväntas bli inlösbare. Verkligt värde har beräknats genom att tillämpa Black-Scholes värderingsmodell. Eventuella sociala avgifter hänförliga till de aktierelaterade ersättningarna periodiseras på samma sätt som kostnaden för de tjänster som erhålls och skulden omvärderas vid varje bokslutstidpunkt fram tills dess att den är reglerad. w

Carl W

W

2023062822980

Skatter

Inkomstskatter utgörs av summan av aktuell skatt och uppskjuten skatt.

Aktuell skatt

Aktuell skatt beräknas på det skattepliktiga resultatet för perioden samt justering av aktuell skatt för tidigare perioder. Skattepliktigt resultat skiljer sig från det redovisade resultat i resultaträkningen då det har justerats för ej skattepliktiga intäkter och ej avdragsgilla kostnader samt för intäkter och kostnader som är skattepliktiga eller avdragsgilla i andra perioder. Koncernens aktuella skatteskuld beräknas enligt de skattesatser som har beslutats eller aviserats per balansdagen.

Uppskjuten skatt

Uppskjuten skatt redovisas på temporära skillnader mellan det redovisade värdet på tillgångar och skulder i de finansiella rapporterna och det skattemässiga värdet som används vid beräkning av skattepliktigt resultat. Uppskjuten skatt redovisas enligt den s k balansräkningsmetoden. Uppskjutna skatteskulder redovisas för i princip alla skattepliktiga temporära skillnader, och uppskjutna skattefordringar redovisas i princip för alla avdragsgilla temporära skillnader i den omfattning det är sannolikt att beloppen kan utnyttjas mot framtida skattepliktiga överskott. Uppskjutna skatteskulder och skattefordringar redovisas inte om den temporära skillnaden är hänförlig till goodwill eller om den uppstår till följd av en transaktion som utgör den första redovisningen av en tillgång eller skuld (som inte är ett rörelseförvärv) och som, vid tidpunkten för transaktionen, varken påverkar redovisat eller skattemässigt resultat.

Uppskjuten skatt beräknas enligt de skattesatser som förväntas gälla för den period då tillgången återvinns eller skulden regleras, baserat på de skattesatser (och skattelagar) som har beslutats eller aviserats per balansdagen.

Uppskjutna skattefordringar och skatteskulder kvittas då de hänförs till inkomstskatt som debiteras av samma myndighet och då koncernen har för avsikt att reglera skatten med ett nettobelopp.

Aktuell och uppskjuten skatt för perioden

Aktuell och uppskjuten skatt redovisas som en kostnad eller intäkt i resultaträkningen, utom när skatten är hänförlig till transaktioner som redovisats i övrigt totalresultat eller direkt mot eget kapital. I sådana fall ska även skatten redovisas i övrigt totalresultat eller direkt mot eget kapital.

Materiella anläggningstillgångar

Materiella anläggningstillgångar redovisas till anskaffningsvärde efter avdrag för ackumulerade avskrivningar och eventuella nedskrivningar.

Anskaffningsvärdet består av inköpspriset, utgifter som är direkt hänförliga till förvärvet för att bringa den på plats och i skick att användas samt uppskattade utgifter för nedmontering och bortforsling av tillgången och återställande av plats där den finns.

För tillgångar som delats upp i komponenter räknas utgifter för utbyte av sådan komponent in i tillgångens redovisade värde. Motsvarande gäller för tillkommande nya komponenter. För tillgångar som inte har delats upp i komponenter räknas tillkommande utgifter som är väsentliga in i tillgångens redovisade värde när det är sannolikt att framtida ekonomiska fördelar som är förknippade med posten kommer att tillfalla koncernen, och att anskaffningsvärdet för densamma kan mätas på ett tillförlitligt sätt. Alla övriga kostnader för reparationer och underhåll samt tillkommande utgifter redovisas i resultaträkningen i den period då de uppkommer.

Avskrivningar kostnadsförs så att tillgångens värde minskat med bedömt restvärde vid nyttjandeperiodens slut, skrivs av linjärt över dess bedömda nyttjandeperiod som uppskattas till:

Byggnader	25 år
Inventarier, verktyg och installationer	5-8 år

Bedömda nyttjandeperioder, restvärden och avskrivningsmetoder omprövas minst i slutet av varje räkenskapsperiod, effekten av eventuella ändringar i bedömningar redovisas framåttriktat.

Det redovisade värdet för en materiell anläggningstillgång tas bort från rapporten över finansiell ställning vid utrangering eller avyttring, eller när inga framtida ekonomiska fördelar väntas från användning eller utrangering/avyttring av tillgången. Den vinst eller förlust som uppstår vid utrangering eller avyttring av tillgången, utgörs av skillnaden mellan eventuella nettointäkter vid avyttringen och dess redovisade värde, redovisas i resultatet i den period när tillgången tas bort från rapporten över finansiell ställning.

Nedskrivningar av materiella anläggningstillgångar och immateriella tillgångar

Tillgångar som har en obestämbar nyttjandeperiod och immateriella tillgångar där avskrivning ännu inte har påbörjats, prövas minst årligen avseende eventuellt nedskrivningsbehov samt när indikation på nedskrivning föreligger. Tillgångar som skrivs av bedöms med avseende på värdenedgång närhelst händelser eller förändringar i förhållanden indikerar att det redovisade värdet inte är återvinningsbart.

En nedskrivning görs med det belopp varmed tillgångens redovisade värde överstiger dess återvinningsvärde. Återvinningsvärdet är det högre av tillgångens verkliga värde minskat med försäljningskostnader och dess nyttjandevärde. Vid beräkning av nyttjandevärde diskonteras uppskattat framtida kassaflöde till nuvärde med en diskonteringsränta före skatt som återspeglar aktuell marknadsbedömning av pengars tidsvärde och de risker som förknippas med tillgången.

Om återvinningsvärdet för en tillgång fastställs till ett lägre värde än det redovisade värdet, skrivs det redovisade värdet på tillgången ned till återvinningsvärdet. En nedskrivning ska omedelbart kostnadsföras i resultaträkningen.

Tidigare redovisad nedskrivning återförs om återvinningsvärdet bedöms överstiga redovisat värde. Återföring sker dock inte med ett belopp som är större än att det redovisade värdet uppgår till vad det hade varit om nedskrivning inte hade redovisats i tidigare perioder.

Finansiella Instrument

Redovisning i och borttagande från balansräkningen

En finansiell tillgång eller finansiell skuld tas upp i balansräkningen när bolaget blir part enligt instrumentets avtalsmässiga villkor. En fordran tas upp när bolaget presterat och en avtalsenlig skyldighet föreligger för motparten att betala, även om faktura ännu inte har skickats. Kundfordringar tas upp i balansräkningen när faktura har skickats. Skuld tas upp när motparten har presterat och avtalsenlig skyldighet föreligger att betala, även om faktura ännu inte mottagits. Leverantörsskulder tas upp när faktura mottagits. En finansiell tillgång tas bort från balansräkningen när rättigheterna i avtalet realiserats, förfaller eller bolaget förlorar kontrollen över dem. Detsamma gäller för del av en finansiell tillgång. En finansiell skuld tas bort från balansräkningen när förpliktelsen i avtalet fullgörs eller på annat sätt utsläcks. Detsamma gäller för del av en finansiell skuld. Inga finansiella tillgångar och skulder kvittas i rapporten över finansiell ställning, eftersom villkor för kvittning inte är uppfyllda. Förvärv och avyttring av finansiella tillgångar redovisas på affärsdagen. Affärsdagen utgör den dag då bolaget förbinder sig att förvärva eller avyttra tillgången.

Klassificering och värdering

Finansiella tillgångar vilka utgör skuldinstrument klassificeras utifrån den affärsmodell som tillgången hanteras i och dess kassaflödeskaraktär. Om den finansiella tillgången innehåser inom ramen för en affärsmodell vars mål är att inkassera kontraktssliga kassaflöden och de avtalade villkoren för den finansiella tillgången ger vid bestämda tidpunkter upphov till kassaflöden som endast är betalningar av kapitalbelopp och ränta på det utestående kapitalbeloppet redovisas tillgången till upplupet anskaffningsvärde. Denna affärsmodell kategoriseras som "hold to collect", vilket innebär värdering till upplupet anskaffningsvärde.

Om den finansiella tillgången innehåser i en affärsmodell vars mål kan uppnås både genom att samla in avtalsenliga kassaflöden och sälja finansiella tillgångar och de avtalade villkoren för den finansiella tillgången ger vid bestämda tidpunkter upphov till kassaflöden som endast är betalningar av kapitalbelopp och ränta på det utestående kapitalbeloppet redovisas tillgången till verkligt värde via övrigt totalresultat. Denna affärsmodell kategoriseras som "hold to collect and sell". För närvarande innehåser koncernen inga sådana finansiella tillgångar.

Samtliga andra affärsmodeller där syftet är spekulation, innehav för handel eller där kassaflödeskaraktären utesluter andra affärsmodeller innebär redovisning till verkligt värde via resultaträkningen. Denna affärsmodell kategoriseras som "other".

SEHED Byggmästargruppen tillämpar affärsmodellen "hold to collect". Likvida medel, kundfordringar och andra korta fordringar redovisas därav till upplupet anskaffningsvärde. Koncernen har inga innehav som redovisas till verkligt värde via resultaträkningen.

Finansiella tillgångar som är värderade till upplupet anskaffningsvärde redovisas initialt till verkligt värde inklusive transaktionskostnader. Efter första redovisningstillfället värderas och redovisas tillgångarna till upplupet anskaffningsvärde, se nedan.

Finansiella skulder klassificeras enligt nedan:

Finansiella skulder

- Upplupet anskaffningsvärde
- Verkligt värde via resultaträkningen

Koncernen innehåser inga skulder värderade till verkligt värde.

Finansiella skulder som är värderade till upplupet anskaffningsvärde redovisas initialt till verkligt värde inklusive transaktionskostnader. Efter första redovisningstillfället värderas och redovisas skulderna till upplupet anskaffningsvärde, se nedan.

Finansiella instrumentens verkliga värde

För samtliga finansiella tillgångar och skulder bedöms det redovisade värdet vara en god approximation av dess verkliga värde, om inte annat särskilt anges i efterföljande noter.

Upplupet anskaffningsvärde

Med upplupet anskaffningsvärde avses det belopp till vilket tillgången eller skulden initialt redovisades med avdrag för amorteringar, tillägg eller avdrag för ackumulerad periodisering enligt effektivräntemetoden av den initiala skillnaden mellan erhållet/betalat belopp och belopp att betala/erhålla på förfallodagen samt med avdrag för nedskrivningar.

Effektivräntan är den ränta som vid en diskontering av samtliga framtida förväntade kassaflöden över den förväntade löptiden resulterar i det initialt redovisade värdet för den finansiella tillgången eller den finansiella skulden.

Kvittning av finansiella tillgångar och skulder

Finansiella tillgångar och skulder kvittas och redovisas med ett nettobelopp i balansräkningen när det finns en legal rätt att kvitta och när avsikt finns att reglera posterna med ett nettobelopp eller att samtidigt realisera tillgången och reglera skulden.

Likvida medel

Likvida medel inkluderar kassamedel och banktillgodohavanden. Kassamedel och banktillgodohavanden är finansiella tillgångar vilket innebär värdering till upplupet anskaffningsvärde. På grund av att bankmedel är betalningsbara på anfordran motsvaras upplupet anskaffningsvärde av nominellt belopp.

Kundfordringar och övriga fordringar

Kundfordringar och övriga fordringar är finansiella tillgångar vilket innebär värdering till upplupet anskaffningsvärde. Fordringarnas förväntade löptid är dock kort, varför redovisning sker till nominellt belopp utan diskontering. Förlustreserven för kundfordringar värderas alltid till ett belopp motsvarande förväntade kreditförluster under fordrans återstående löptid. Nedskrivningar av kundfordringar redovisas i övriga externa kostnader.

Andra långfristiga värdepappersinnehav

Andra långfristiga värdepappersinnehav värderas till verkligt värde i resultaträkningen.

Finansiella skulder

Leverantörsskulder värderas till upplupet anskaffningsvärde. Leverantörsskuldenas förväntade löptid är dock kort, varför skulden redovisas till nominellt belopp utan diskontering. Räntebärande banklån, checkräkningskrediter och andra lån värderas till upplupet anskaffningsvärde enligt effektivräntemetoden. Eventuella skillnader mellan erhållet lånebelopp (netto efter transaktionskostnader) och återbetalning eller amortering av lån redovisas över lånens löptid.

Kay
1/1

2023062822982

Nedskrivningar

Koncernen redovisar en förlustreserv för förväntade kreditförluster på en finansiell tillgång som värderas till upplupet anskaffningsvärde eller verkligt värde via övrigt totalresultat, för en leasingfordran och för en avtalstillgång. Egetkapitalinstrument omfattas inte av nedskrivningsreglerna. Per varje balansdag ska koncernen i resultatet redovisa förändringen i förväntade kreditförluster sedan det förra redovisningstillfället.

Syftet med nedskrivningskraven är att redovisa de förväntade kreditförlusterna för återstående löptid för alla finansiella instrument för vilka det har skett betydande ökning av kreditrisken sedan det förra redovisningstillfället, antingen bedömt enskilt eller kollektivt, med tanke på alla rimliga och verifierbara uppgifter, inklusive framåtblickande sådana. Koncernen ska värdera förväntade kreditförluster från ett finansiellt instrument på ett sätt som återspeglar ett objektiva och sannolikhetsvägt belopp som bestäms genom att utvärdera ett intervall av möjliga utfall, pengars tidsvärde och rimliga verifierbara uppgifter nuvarande förhållande och prognoser för framtida ekonomiska förutsättningar.

För kundfordringar, avtalstillgångar och leasingfordringar finns förenklningar som innebär att koncernen direkt ska redovisa förväntade kreditförluster för tillgångens återstående löptid.

För samliga andra finansiella tillgångar ska koncernen värdera förlustreserven till ett belopp som motsvarar 12 månaders förväntade kreditförluster. För finansiella instrument för vilka det har skett betydande ökning av kreditrisken sedan det förra redovisningstillfället redovisas en reserv baserad på kreditförluster för tillgångens hela löptid.

Koncernens exponering för kreditrisk är huvudsakligen hänförlig till kundfordringar. Den förenklade modellen används för beräkning av kreditförlusterna på koncernens kundfordringar. Vid beräkning av de förväntade kreditförlusterna har kundfordringar grupperats baserat på kundernas kreditbetyg. De förväntade kreditförlusterna för kundfordringar beräknas med hjälp av en provisionsmatris som är baserad på tidigare händelser, nuvarande förhållanden och prognoser för framtida ekonomiska förutsättningar och pengarnas tidsvärde om applicerbart.

Nedskrivning av kundfordringar och öriga fordringar redovisas i rörelsens kostnader. Nedskrivning av likvida medel och Andra långfristiga värdepappersinnehav redovisas som finansiell kostnad.

Derivatinstrument

Koncernen innehåller inga derivatinstrument.

Varulager

Varulager värderas till det lägsta av anskaffningsvärdet och nettoförsäljningsvärdet på balansdagen. Nettoförsäljningsvärde är försäljningsvärdet efter avdrag för beräknade kostnader som direkt kan hänföras till försäljningstransaktionen.

I anskaffningsvärdet ingår utgifter för inköp, tillverkning samt andra utgifter för att bringa varorna till deras aktuella plats och skick. I anskaffningsvärdet för en egentillverkad tillgång ingår, utöver sådana kostnader som direkt kan hänföras till produktionen av tillgången, en skälig andel av indirekta tillverkningskostnader.

Avsättningar

Avsättningar redovisas när koncernen har en befintlig förpliktelse (legal eller informell) som en följd av en inträffad händelse, det är troligt att ett utflöde av resurser kommer att krävas för att reglera förpliktelsen och en tillförlig uppskattning av beloppet kan göras.

Det belopp som avsätts utgör den bästa uppskattningen av det belopp som krävs för att reglera den befintliga förpliktelsen på balansdagen, med hänsyn tagen till risker och osäkerheter förknippade med förpliktelsen. När en avsättning beräknas genom att uppskatta de utbetalningar som förväntas krävas för att reglera förpliktelsen, ska det redovisade värdet motsvara nuvärdet av dessa utbetalningar.

Garantiåtaganden

Avsättning för framtida kostnader på grund av garantiåtaganden redovisas till det uppskattade belopp som krävs för att reglera åtagandet på balansdagen. Uppskattningen baseras på kalkyler, företagsledningens bedömning samt erfarenhet av liknande transaktioner.

Eventualförpliktelser

En eventualförpliktelse är en möjlig förpliktelse till följd av inträffade händelser och vars förekomst endast kommer att bekräftas av att en eller flera osäkra framtida händelser, som inte helt ligger inom företagets kontroll, inträffar eller uteblir, eller en befintlig förpliktelse till följd av inträffade händelser, men som inte redovisas som skuld eller avsättning eftersom det inte är sannolikt att ett utflöde av resurser kommer att krävas för att reglera förpliktelsen eller förpliktelsens storlek inte kan beräknas med tillräcklig tillförlighet.

Redovisning av kassaflöden

Likvida medel utgörs av tillgänglig kassa, banktillgodohavanden och i förekommande fall andra likvida investeringar med en förfallotid på 3 månader eller mindre från anskaffningstidpunkten och som är utsatta för obetydlig värdefluktuation. Kassaflödesanalysen upprättas enligt den indirekta metoden. Det redovisade kassaflödet omfattar endast transaktioner som medfört in- och utbetalningar.

Redovisningsprinciper för moderföretaget

Moderbolaget har upprättat sin årsredovisning enligt årsredovisningslagen (1995:1554) och Rådet för finansiell rapporterings rekommendation RFR 2 Redovisning för juridiska personer. Även av Rådet för finansiell rapporterings utgivna uttalanden gällande för noterade företag tillämpas. RFR 2 innebär att moderbolaget i årsredovisningen för den juridiska personen ska tillämpa samtliga av EU antagna IFRS och uttalanden så långt detta är möjligt inom ramen för årsredovisningslagen, tryggandelagen och med hänsyn till sambandet mellan redovisning och beskattning. Rekommendationen anger vilka undantag från och tillägg till IFRS som skall göras.

Skillnaderna mellan moderföretagets och koncernens redovisningsprinciper beskrivs nedan:

Klassificering och uppställningsformer

Moderföretagets resultat- och balansräkning är uppställda enligt Årsredovisningslagens scheman. Skillnaden mot IAS 1, Utformning av finansiella rapporter, som tillämpas vid utformningen av koncernens finansiella rapporter är främst redovisning av finansiella intäkter och kostnader, anläggningstillgångar samt rubriceringar i eget kapital.

Dotterföretag

Andelar i dotterföretag redovisas till anskaffningsvärde i moderföretagets finansiella rapporter. Detta innebär att transaktionsutgifter inkluderas i det redovisade värdet för innehav i dotterföretag. I koncernredovisningen redovisas transaktionsutgifter hänförliga till dotterföretag direkt i resultatet när dessa uppkommer. Lämnade aktieägarutskott redovisas som en ökning av andelens redovisade värde. Nedskrivningsprövning av andelar i dotterföretag görs årligen.

Finansiella instrument

Moderföretaget tillämpar inte IFRS 9 Finansiella instrument: Redovisning och värdering. I moderföretaget tillämpas en metod med utgångspunkt i anskaffningsvärde enligt Årsredovisningslagen. Delar av principerna i IFRS 9 är dock ändå tillämpliga – såsom avseende nedskrivningar, inbokning/bortbokning, och effektivräntemetoden för ränteintäkter och räntekostnader.

Leasing

Moderföretaget tillämpar undantaget från tillämpning av IFRS 16 Leasing. Leasingkostnader belastar resultatet med redovisning linjärt över leasingperioden.

Beslutade ändringar i RFR 2 som ännu inte trätt i kraft

Företagsledningen bedömer att ändringar i RFR 2, som ännu inte har trätt i kraft, inte väntas få någon väsentlig påverkan på moderföretagets finansiella rapporter när de tillämpas för första gången.

Förslag till ändringar av RFR 2 som ännu inte trätt i kraft

Företagsledningen bedömer att förslag till ändringar i RFR 2, som ännu inte har trätt i kraft, inte väntas få någon väsentlig påverkan på moderföretagets finansiella rapporter när de tillämpas för första gången.

Not 3 Viktiga uppskattningar och bedömningar

Viktiga källor till osäkerhet i uppskattningar och bedömningar

Nedan redogörs för de viktigaste antagandena om framtiden, och andra viktiga källor till osäkerhet i uppskattningar och bedömningar per balansdagen, som kan innebära en betydande risk för väsentliga justeringar i redovisade värden för tillgångar och skulder under kommande räkenskapsår.

Nedskrivningsprövning goodwill

Koncernens totala goodwill uppgår till 151 652 tkr (159 128 tkr). Vid beräkning av kassagenererande enheters återvinningsvärde för bedömning av eventuellt nedskrivningsbehov på goodwill har flera antaganden om framtida förhållanden och uppskattningar av parametrar gjorts. En redogörelse av dessa framgår i not 13. Känslighetsanalysen visar att det redovisade värdet kan försvaras vid rimliga förändringar i parametrarna.

Entreprenaduppdrag redovisade över tid

De redovisade resultatet i pågående entreprenadprojekt tas fram över tid baserat på projektets färdigställandegrad. Detta kräver att projektintäkter och projektkostnader kan beräknas på ett tillförlitligt sätt. Förutsättningen är väl fungerande system för kalkylering, prognosrutiner och projektluppföljning. Prognos avseende projektets slutliga utfall är en kritisk bedömning som är väsentlig för resultatredovisningen under projektets gång. Projektprognoserna utvärderas regelbundet under respektive projekts löptid och justeras vid behov. Risk kan finnas att slutligt resultat avseende projekt kan avvika från redovisat resultat över tid.

Not 4 Finansiell riskhantering och finansiella instrument

Koncernen är genom sin verksamhet exponerat för olika typer av finansiella risker såsom marknads-, likviditets- och kreditrisker. Marknadsrisken består av valutarisk och ränterisk. Riskhanteringen sköts enligt fastställda principer där koncernens övergripande riskhantering fokuserar på oförutsägbarheten på de finansiella marknaderna och eftersträvar att minimera potentiella ogynnsamma effekter på koncernens finansiella resultat och ställning. Det är bolagets styrelse som är ytterst ansvarig för exponering, hantering och uppföljning av koncernens finansiella risker.

De ramar som gäller för exponering, hantering och uppföljning av de finansiella riskerna fastställs av styrelsen.

Marknadsrisker

Valutarisker

Med valutarisk avses risken att verkligt värde eller framtida kassaflöden fluktuerar till följd av ändrade valutakurser. Exponeringen för valutarisk härrör huvudsakligen från betalningsflöden i utländsk valuta, så kallad transaktionsexponering.

Transaktionsexponering

Transaktionsexponering innebär en risk att resultatet påverkas negativt av fluktuationer för ändrade valutakurser för de kassaflöden som sker i utländsk valuta. Koncernens utflöden består huvudsakligen av SEK vilket är en effekt av att koncernens verksamhet bedrivs i Sverige. Koncernens inflöde är i sin helhet i SEK. En mycket liten del av koncernens utflöde är i utländsk valuta (EUR) varför koncernens risk i transaktionsexponering är mycket begränsad.

Ränterisker

Med ränterisk avses risken att verkligt värde eller framtida kassaflöden fluktuerar till följd av ändrade marknadsräntor. Koncernen är huvudsakligen exponerad för ränterisk genom dess lånefinansiering. Med undantag för räntekomponenten i leasing och ett mindre fastighetslån löper lånen med fast ränta, vilket innebär att koncernens framtida finansiella kostnader i princip inte påverkas av vid ändrade marknadsräntor.

Enligt koncernens finanspolicy undviks i största möjliga utsträckning lån med rörlig ränta i nuvarande ränteläge.

Likviditets- och finansieringsrisk

Med likviditetsrisk avses risken att koncernen får problem med att möta dess åtagande relaterade till koncernens finansiella skulder. Med finansieringsrisk avses risken att koncernen inte kan uppbära tillräcklig finansiering till en rimlig kostnad. För att reducera likviditetsrisken och finansieringsrisken ska koncernen enligt finanspolicy vid varje givet tillfälle ha bindande kreditlöften uppgående till minst 30 miljoner svenska kronor. Löptidsfördelning av kontraktensliga betalningsåtaganden relaterade till koncernens finansiella skulder presenteras i tabellerna nedan.

Beloppen i dessa tabeller är inte diskonterade värden och de innehåller i förekommande fall även räntebetalningar vilket innebär att dessa belopp inte är möjliga att stämna av mot de belopp som redovisas i balansräkningarna. Räntebetalningar är fastställda utifrån de förutsättningar som gäller på balansdagen.

Koncernens låneavtal innehåller inte några särskilda villkor som kan medföra att betalningstidpunkten blir väsentligen tidigare än vad som framgår av tabellerna.

Löptider för koncernens finansiella skulder

	2022-12-31					Totalt
	Inom 3 mån	3-12 mån	1-2 år	3-5 år	Över 5 år	
Skulder till kreditinstitut	593	90	360	1 140	0	2 183
Leasingskulder	2 164	6 491	2 704	1 601	0	12 959
Övriga långfristiga skulder	0	0	11 000	8 000	10 000	29 000
Leverantörsskulder	191 329	0	0	0	0	191 329
Övriga kortfristiga skulder	49 382	49 383	0	0	0	98 765
Upplupna kostnader	6 652	2 333	0	0	0	8 985
Summa	250 120	58 297	14 064	10 741	10 000	343 221

	2021-12-31					Totalt
	Inom 3 mån	3-12 mån	1-2 år	3-5 år	Över 5 år	
Skulder till kreditinstitut	90	5 373	1 140	2 280	0	8 883
Leasingskulder	2 052	6 155	2 639	464	0	11 310
Övriga långfristiga skulder	0	0	5 000	13 260	12 000	30 260
Leverantörsskulder	150 711	0	0	0	0	150 711
Övriga kortfristiga skulder	84 212	45 335	0	0	0	129 547
Upplupna kostnader	24 741	24 264	0	0	0	49 005
Summa	261 806	81 127	8 779	16 004	12 000	379 716

	2020-12-31					Totalt
	Inom 3 mån	3-12 mån	1-2 år	3-5 år	Över 5 år	
Skulder till kreditinstitut	52	156	360	1 553	0	2 121
Leasingskulder	2 421	7 262	7 367	1 750	0	18 799
Övriga långfristiga skulder	0	0	4 000	10 000	6 000	20 000
Leverantörsskulder	147 512	0	0	0	0	147 512
Övriga kortfristiga skulder	106 887	25 314	0	0	0	132 201
Upplupna kostnader	43 768	18 151	0	0	0	61 919
Summa	300 640	50 883	11 727	13 303	6 000	382 552

Kredit- och motpartsrisk

Med kreditrisk avses risken för att motparten i en transaktion orsakar koncernen en förlust genom att inte fullfölja sina avtalsenliga förpliktelser. Koncernens exponering för kreditrisk är huvudsakligen hänförlig till kundfordringar. För att begränsa koncernens kreditrisk skall en kreditbedömning göras av varje ny kund. Befintliga kunders finansiella situation följs också löpande upp för att på ett tidigt stadium identifiera varningssignaler.

Koncernens exponering för kreditrisk är huvudsakligen hänförlig till kundfordringar. Den förenklade modellen används för beräkning av kreditförlusterna på koncernens kundfordringar. Vid beräkning av de förväntade kreditförlusterna har kundfordringar grupperas baserat på kundernas kreditbetyg. De förväntade kreditförlusterna för kundfordringar beräknas med hjälp av en provisionsmatris som är baserad på tidigare händelser, nuvarande förhållanden och prognoser för framtida ekonomiska förutsättningar och pengarnas tidvärde om applicerbart.

Kundfordringarna är spridda på ett stort antal kunder och ingen kund står för en väsentlig del av de totala kundfordringarna. Kundfordringarna är inte heller koncentrerade till ett specifikt geografiskt område. Koncernen bedömer därmed att koncentrationsriskerna är begränsade.

Kreditrisk uppkommer också när bolagets överskottslikviditet placeras i olika typer av finansiella instrument. Överskottslikviditet får enligt finanspolicyn placeras på räntebärande bankkonton eller i räntebärande värdepapper. Enligt finanspolicyn ska kreditrisken vid placering av överskottslikviditet reduceras genom att enbart placera hos motparter med mycket god rating. Vidare anger finanspolicyn att placeringar normalt ska spridas över flera motparter eller emittenter.

Koncernens maximala exponering för kreditrisk bedöms motsvaras av redovisade värden på samtliga finansiella tillgångar och framgår av tabellen nedan.

	Koncernen		
	2022-12-31	2021-12-31	2020-12-31
Andra långfristiga värdepappersinnehav	0	4 500	7 827
Andra långfristiga fordringar	207	7	21
Kundfordringar	274 593	205 995	205 735
Övriga kortfristiga fordringar	105 186	16 067	25 482
Upplupna intäkter	3 665	6 872	6 425
Likvida medel	135 092	125 265	191 158
Maximal exponering för kreditrisk	518 743	358 706	436 648

Handwritten signature and initials

Handwritten mark

Åldersanalys kundfordringar	Koncernen		
	2022-12-31	2021-12-31	2020-12-31
Ej förfallet	215 294	148 434	167 067
1-30 dagar	21 699	25 690	22 398
31-50 dagar	3 839	11 737	6 825
51-70 dagar	1 945	374	1 475
71-100 dagar	6 848	585	0
Mer än 100 dagar	26 683	20 155	9 340
Summa	276 308	206 975	207 105
Reservering kundfordringar	-1 715	-980	-1 370
Balansvärde	274 593	205 995	205 735

Reservering har gjorts under året av bedömda kundförluster. Reservering sker redovisningsmässigt både i pågående projekt eller som reserv för avslutade projekt. Koncernen har en modell för att säkerställa att reservering av bedömda kreditförluster är tillräcklig. Kreditförlusterna uppgår till ett ringa belopp i förhållande till koncernens omsättning.

Reserv för osäkra fordringar	2022-12-31	2021-12-31	2020-12-31
Vid årets ingång	980	1 370	2 103
Netto avsättning/upplösning under året	735	-390	-733
Vid årets utgång	1 715	980	1 370

Kategorisering av finansiella instrument

	Koncernen		
	2022-12-31	2021-12-31	2020-12-31
<i>Finansiella tillgångar värderade till upplupet anskaffningsvärde</i>			
Andra långfristiga fordringar	207	4 507	7 848
Kundfordringar	274 593	205 995	205 735
Övriga fordringar	129 915	127 625	108 687
Upplupna intäkter	3 665	6 872	6 425
Likvida medel	135 092	125 265	191 158
Summa finansiella tillgångar	543 472	470 264	517 853

	Koncernen		
	2022-12-31	2021-12-31	2020-12-31
<i>Finansiella skulder</i>			
Skulder till kreditinstitut	2 183	8 883	2 121
Leasingskulder	12 959	11 310	18 799
Övriga långfristiga skulder	29 000	32 000	20 000
Leverantörsskulder	191 329	150 711	147 512
Övriga skulder	98 765	122 807	132 201
Upplupna kostnader	8 985	54 005	61 919
Summa finansiella skulder	343 221	379 716	382 552

Samtliga finansiella skulder värderas till upplupet anskaffningsvärde.

För finansiella tillgångar och skulder anses det redovisade värdet enligt ovan vara en rimlig approximation av verkligt värde.

Not 5 Kapitalhantering

Koncernen definierar kapital som eget kapital + räntebärande skulder. Koncernens mål med förvaltning av kapital är att säkerställa koncernens förmåga att bedriva och växa sin verksamhet och generera skälig avkastning till aktieägarna och nytta till övriga intressenter.

Förändringar i koncernens kapital framgår av Koncernens rapport över förändringar i eget kapital och förändringar i koncernens räntebärande skulder framgår av not 29.

Not 6 Inköp och försäljning inom koncernen

	Moderbolaget		
	2022	2021	2020
Andel av försäljningen som avser koncernföretag	100%	50%	6%
Andel av inköpen som avser koncernföretag	0%	100%	100%

Not 7 Övriga rörelseintäkter

	Koncernen		
	2022	2021	2020
Offentliga bidrag	3 303	2 642	2 091

Stöd till följd av Covid-19

Ersättning i form av stöd från Tillväxtverket har erhållits i mindre omfattning i samband med att medarbetare korttidsarbetat. Koncernen har erhållit stöd om 1 835 tkr 2020 från Tillväxtverket för korttidspermittering. Stödet understiger vida kostnadseffekterna för pågående pandemi. w

Handwritten signature

Handwritten mark

Not 8 Ersättning till revisorer

	Koncernen			Moderbolaget		
	2022	2021	2020	2022	2021	2020
Arvoden och kostnadsersättningar						
Mazars AB						
Revisionsuppdraget	895	1 090	811	193	89	179
	895	1 090	811	193	89	179
Annan revisionsbyrå	0	0	350	0	0	0
Summa	895	1090	1161	193	89	179

Med revisionsuppdrag avses revisorns ersättning för den lagstadgade revisionen. Arbetet innefattar granskningen av årsredovisningen och koncernredovisningen samt bokföringen, styrelsens och verkställande direktörens förvaltning samt arvode för revisionsrådgivning som lämnats i samband med revisionsuppdraget.

Not 9 Medeltalet anställda samt löner och andra ersättningar

	2022		2021		2020	
	Antal anställda	Varav män	Antal anställda	Varav män	Antal anställda	Varav män
Medeltalet anställda						
Moderbolaget	2	1	2	1	1	1
Dotterföretag	389	361	421	391	391	361
Koncernen totalt	391	362	423	392	392	362

	2022		2021		2020	
	Kvinnor	Män	Kvinnor	Män	Kvinnor	Män
Företagsledningen						
Styrelsen	0	4	0	4	0	5
VD och övriga företagsledningen	8	26	4	24	2	20

	2022		2021		2020	
	Löner och ersättningar	Sociala kostnader	Löner och ersättningar	Sociala kostnader	Löner och ersättningar	Sociala kostnader
Personalkostnader						
Moderbolaget						
Styrelse och VD	300	94	200	52	375	86
Övriga anställda	1 730	616	1 580	586	932	498
varav pensionskostnad		180		180		180
Dotterföretag						
Styrelse och VD	6 716	2 474	5 586	3 515	8 904	3 262
varav pensionskostnad		2 020		1 171		2 117
Övriga anställda	201 066	80 298	184 099	80 855	197 195	77 601
varav pensionskostnad		15 528		16 744		15 538
Koncernen totalt	209 812	83 482	191 465	85 008	207 406	81 447
varav pensionskostnad		17 728		18 095		17 835

Samtliga pensionskostnader avser avgiftsbestämda pensionsplaner.

Not 10 Finansiella intäkter

	Koncernen			Moderbolaget		
	2022	2021	2020	2022	2021	2020
Ränteintäkter	404	291	602	0	0	0
Utdelning och återbetalning aktieägartillskott	0	0	0	15 000	5 625	0
Resultat vid avyttring av koncernföretag	0	0	0	0	18 337	7 484
Resultat från övr värdepapper och fordringar som är anläggningstillgångar	214	506	-127	0	0	0
Summa	618	797	475	15 000	23 962	7 484

Samtliga ränteintäkter är hänförliga till finansiella tillgångar som värderas till upplupet anskaffningsvärde.

Not 11 Finansiella kostnader

	Koncernen			Moderbolaget		
	2022	2021	2020	2022	2021	2020
Räntekostnader	-2 620	-2 264	-2 980	-1 389	-1 605	-2 002
Resultat från övr värdepapper och fordringar som är anläggningstillgångar	-130	-5 528	0	0	0	0
Övriga finansiella kostnader	-1 031	0	0	-500	0	0
Summa	-3 781	-7 792	-2 980	-1 889	-1 605	-2 002

Samtliga räntekostnader är hänförliga till finansiella skulder som värderas till upplupet anskaffningsvärde.

Handwritten signature

Handwritten mark

20230628222986

Not 12 Skatt på årets resultat

Inkomstskatt i Sverige beräknas med 20,6% på årets skattemässiga resultat. Nedan presenteras en avstämning mellan redovisat resultat och årets redovisade skatt:

	Koncernen			Moderbolaget		
	2022	2021	2020	2022	2021	2020
Aktuell skatt	-13 528	-5 477	-17 716	-1 698	-433	-854
Uppskjuten skatt	219	4 035	-1 605	0	0	0
Skatt hänförlig till tidigare år	-17	168	0	0	0	-13
Summa	-13 326	-1 274	-19 321	-1 698	-433	-867
Redovisad skatt						
Redovisat resultat före skatt	60 896	-3 744	89 308	22 726	26 055	11 457
Skatt enligt gällande skattesats	-12 545	771	-19 111	-4 682	-5 367	-2 452
Avstämning av effektiv skattesats						
Effekt av ej avdragsgilla kostnader	-2 814	-1 850	-374	-103	0	-2
Effekt av ej skattepliktiga intäkter	762	89	37	3 090	4 936	1 602
Effekt schablonränta periodiseringsfond	-31	-83	0	-3	-2	-2
Effekt av ej värderade underskottsavdrag	1 212	-1 064	687	0	0	0
Effekt av ej bokförda kostnader	107	695	0	0	0	0
Skatt hänförlig till tidigare år	-17	168	-560	0	0	-13
Summa	-13 326	-1 274	-19 321	-1 698	-433	-867
Effektiv skattesats	-21,9%	34%	-22%	-7%	-2%	-8%

Ingen skatt är redovisad direkt i eget kapital eller i övrigt totalresultat.

Specifikation av förändring av uppskjuten skatteskuld	Koncernen		
	2022-12-31	2021-12-31	2020-12-31
Ingående redovisat värde	8 462	12 008	9 285
Årets förändring	262	-3 546	2 723
Redovisat värde	8 724	8 462	12 008

Not 13 Goodwill

	Koncernen		
	2022	2021	2020
Ingående anskaffningsvärde	168 676	158 106	162 415
Årets rörelseförvärv	0	10 570	0
Omklassificering	0	0	-4 309
Utgående ackumulerade anskaffningsvärden	168 676	168 676	158 106
Ingående nedskrivningar	-9 548	-9 548	-9 548
Årets nedskrivning	-7 503	0	0
Utgående ackumulerade nedskrivningar	-17 051	-9 548	-9 548
Redovisat värde	151 625	169 128	148 558

Prövning av nedskrivningsbehov för goodwill

Goodwill skrivs inte av löpande utan nedskrivningsprövning sker minst årligen i enlighet med IAS 36 genom att beräkna återvinningsvärdet för de kassagenererande enheter som respektive goodwillpost är allokerad till. Återvinningsvärdet har beräknats utifrån nyttjandevärdet och utgår från den aktuella bedömningen av kassaflöden för de kommande tre åren. Antagandet har gjorts om marginal, rörelsekapitalbehov och investeringsbehov. Parametrarna har satts till att motsvara prognostiserat resultat för räkenskapsåret 2023. Under resterande del av prognosperioden har försiktigtvis antagits en tillväxttakt på 2 procent per år. Även för perioden därefter har antagits en långsiktig tillväxt om 2 procent per år. Kassaflöden har diskonterats med en räntesats efter skatt på ca 12 procent. Samma diskonteringsränta har använts för alla enheter då de bedriver likartad verksamhet. Beräkningen visar att nyttjandevärdet överstiger det redovisade värdet. En känslighetsbedömning visar att kvarstående goodwillvärde fortsatt skulle försvaras om diskonteringsräntan skulle höjas med 1 procentenhet, om marginalen skulle minska eller om den långsiktiga tillväxten skulle sänkas med 1 procentenhet.

Not 14 Nyttjanderättstillgångar

	2022-12-31	2021-12-31	2020-12-31
	Ingående anskaffningsvärde	32 235	38 296
Tillkommande nyttjanderättstillgångar	12 823	3 292	16 135
Utrangeringar	-4 634	-9 353	0
Utgående ackumulerade anskaffningsvärden	40 424	32 235	38 296
Ingående ackumulerade avskrivningar	-17 232	-15 042	-5 382
Utrangeringar	4 634	7 812	0
Årets avskrivningar	-10 384	-10 002	-9 660
Utgående ackumulerade avskrivningar	-22 982	-17 232	-15 042
Redovisat värde	17 432	15 003	23 254
Belopp som redovisats i resultatet	2022	2021	2020
Avskrivningar på nyttjanderättstillgångar	-10 384	-10 002	-9 660
Räntekostnader för leasingskulder	-710	-252	326

Konst

W

Not 15 Byggnad och mark

	Koncernen		
	2022-12-31	2021-12-31	2020-12-31
Ingående anskaffningsvärde	10 036	10 036	10 036
Utgående ackumulerade anskaffningsvärden	10 036	10 036	10 036
Ingående avskrivningar	-1 554	-1 323	-1 093
Årets avskrivningar	-243	-231	-230
Utgående ackumulerade avskrivningar	-1 797	-1 554	-1 093
Redovisat värde	8 239	8 484	8 715

Företaget har pantsatt fastigheter, se not 30 för mer information.

Not 16 Inventarier, verktyg och installationer

	Koncernen		
	2022-12-31	2021-12-31	2020-12-31
Ingående anskaffningsvärde	38 630	37 101	31 955
Inköp	6 963	1 449	935
Omklassificering	268	3 209	5 427
Försäljningar och utrangeringar	-7 865	-3 129	-1 216
Utgående ackumulerade anskaffningsvärden	37 996	38 630	37 101
Ingående avskrivningar	-23 811	-24 245	-21 373
Årets avskrivningar	-4 376	-3 271	-3 965
Försäljningar och utrangeringar	6 844	3 705	1 093
Utgående ackumulerade avskrivningar	-21 343	-23 811	-24 245
Redovisat värde	16 653	14 819	12 856

Not 17 Koncernens sammansättning/Andelar i koncernföretag

Moderbolaget			Redovisat värde					
Företag	Organisations-nummer	Säte	Antal	Kapitalandel	Röstandel	2022-12-31	2021-12-31	2020-12-31
SEHED Tresson Förvaltning AB	556921-3845	Stockholm	431	86%	86%	29 750	29 750	23 875
SEHED Tresson AB	556488-0630	Stockholm	100 000	100%	100%	135 620	0	0
SEHED Fönster & Balkonger AB	556793-1588	Stockholm	1 000	100%	100%			
AB Tresson Fasad	556699-7689	Stockholm	1 020	100%	100%			
Stockholms Balkongrenovering AB	556666-4576	Stockholm	1 020	100%	100%			
AB Tresson Stockholm	556921-3852	Stockholm	500	100%	100%			
SEHED Bygg AB	556700-5789	Stockholm	550	55%	55%	6 394	6 394	6 393
MEJ Bygg i Gävle AB	556759-8726	Gävle	900	90%	90%	66 048	0	0
MEJ Entreprenad AB	556245-2747	Gävle	25 000	100%	100%			
SEHED Bygg Gävleborg AB	556655-3441	Gävle	2 000	100%	100%			
SEHED Bygg Hälsingland AB	556698-6146	Gävle	946	94,6%	94,6%			
SePu AB	556664-7946	Stockholm	910	91%	91%	500	500	500
Flex Ställning Sverige AB	556913-0510	Stockholm	50	100%	100%	50	50	50
SEHED Byggnadsställningar AB	556695-3393	Stockholm	1 000	100%	100%			
Byggnästargruppen i Stockholm BMG AB	556801-5324	Stockholm	58 000	58%	58%	54 871	70 291	70 291
SEHED Bygg AB	556700-5789	Stockholm	450	45%	45%			
Byggnästargruppen GL AB	556798-8647	Stockholm	1 000	100%	100%	25 600	600	600
Byggnästargruppen i Stockholm AB	556801-5324	Stockholm	36 000	36%	36%			
Erikssons Plåt & Kopparslageri AB	556437-9930	Avesta	1 000	100%	100%	8 000	15 000	15 000
Dala Takentreprenader AB	559039-3616	Avesta	1 500	60%	60%			
Erikssons Plåt i Nyköping AB	556685-0151	Nyköping	950	95%	95%	18 900	0	0
Kopparkitteln AB	556777-6157	Avesta	1 000	100%	100%	3 500	3 500	3 500
Marcus Bäck AB	556896-1790	Stockholm	500	91%	91%	0	0	0
AB Bång & Lewerth	556174-7410	Stockholm	5 000	100%	100%			
						349 033	126 085	120 209

	Koncernen			Moderbolaget		
	2021-12-31	2020-12-31	2019-12-31	2022-12-31	2021-12-31	2020-12-31
Ingående anskaffningsvärde	0	0	0	126 084	120 209	115 356
Inköp	0	0	0	220 768	5 875	5 875
Avyttring	0	0	0	-41 900	0	-1 022
Nyemission	0	0	0	9 081	0	0
Lämnade aktieägartillskott	0	0	0	35 000	0	0
Redovisat värde	0	0	0	349 033	126 084	120 209

Koncernen

Andelar i intresseföretag och gemensamt styrda företag

Företag	Organisations-nummer	Säte	Antal	Kapitalandel	Röstandel	Redovisat värde		
						2022-12-31	2021-12-31	2020-12-31
Gävle View AB	556836-5752	Gävle	250	50%	50%	6 500	6 500	0

Konstl. skr.

2023062822989

Not 18 Andra långfristiga värdepappersinnehav

	Koncernen		
	2022-12-31	2021-12-31	2020-12-31
Ingående anskaffningsvärde	4 500	7 824	4 500
Tillkommande tillgångar	0	0	3 300
Årets avyttringar	-4 500	0	24
Årets nedskrivningar	0	-3 324	0
Redovisat värde	0	4 500	7 824

Not 19 Andra långfristiga fordringar

	Koncernen			Moderbolaget		
	2022-12-31	2021-12-31	2020-12-31	2022-12-31	2021-12-31	2020-12-31
Ingående anskaffningsvärde	7	21	2 348	2 000	2 000	4 277
Tillkommande fordringar	200	0	0	0	0	0
Avgående fordringar	0	-14	-2 327	-2 000	0	-2 277
Utgående anskaffningsvärde	207	7	21	0	2 000	2 000
Redovisat värde	207	7	21	0	2 000	2 000

Not 20 Entreprenadavtal

	Koncernen			Moderbolaget		
	2022-12-31	2021-12-31	2020-12-31	2022-12-31	2021-12-31	2020-12-31
Upparbetad men ej fakturerad intäkt						
Upparbetade intäkter	1 528 087	1 396 815	1 082 345	65 060	6 948	6 939
Fakturerade belopp	-1 436 507	-1 321 659	-1 008 141	-58 912	0	0
Redovisat värde	91 580	75 156	74 204	8 148	6 948	6 939
Fakturerad men ej upparbetad intäkt						
Upparbetad intäkt	-777 648	-955 774	-976 403	0	0	0
Fakturering	844 723	1 009 372	1 023 536	0	0	0
Redovisat värde	67 075	53 598	47 133	0	0	0

Upparbetade intäkter i pågående projekt inklusive redovisade vinster med avdrag för redovisade förlustreservationer uppgår till 2.309.721 TSEK. (2.352.589 respektive 2.058.748) TSEK.
Av beställaren innehållna belopp uppgick till 88.633 (64.721 respektive till 44.850) TSEK.

Not 21 Förutbetalda kostnader och upplupna intäkter

	Koncernen			Moderbolaget		
	2022-12-31	2021-12-31	2020-12-31	2022-12-31	2021-12-31	2020-12-31
Förutbetald försäkring	560	1 147	902	613	744	392
Förutbetalda hyror	478	784	2 110	0	0	0
Övriga förutbetalda kostnader	1 431	1 018	1 173	0	0	0
Upplupna intäkter	3 665	6 872	6 425	0	0	0
Redovisat värde	6 134	9 821	10 610	613	744	392

Not 22 Eget kapital

En aktie i SEHED Byggnästargruppen AB har ett kvotvärde om 1 (1) kronor. Antalet aktier uppgår till 14.000.000 (14.000.000) och aktiekapitalet är 14.000 (14.000) TSEK. Av aktierna är 1.400.000 (1.400.000) av serie A med vardera tio röster och 12.600.000 (12.600.000) av serie B med vardera en röst.

Samtliga aktier är fullt betalda och inga aktier innehas av bolaget självt eller dess dotterbolag.

Not 23 Obeskattade reserver

	Moderbolaget		
	2022-12-31	2021-12-31	2020-12-31
Periodiseringsfonder	2 350	2 350	1 690
Redovisat värde	2 350	2 350	1 690
Uppskjuten skatt i obeskattade reserver	484	484	362
Baserad på skattesats:	20,6%	20,6%	21,4%

Not 24 Transaktioner med närstående

De transaktioner som förekommit med närstående bolag avseende låneräntor, konsultersättningar och aktieköp vid omstrukturering har skett på marknadsmässiga villkor.

Not 25 Övriga avsättningar

	Koncernen		
	2022-12-31	2021-12-31	2020-12-31
Ingående redovisat värde	1 900	2 100	1 800
Årets avsättning/upplösning	2 488	-200	300
Redovisat värde	4 388	1 900	2 100

Övrig avsättningar avser garantiåtaganden.

Not 26 Långfristiga skulder

	Koncernen			Moderbolaget		
	2022-12-31	2021-12-31	2020-12-31	2022-12-31	2021-12-31	2020-12-31
Förfallotidpunkt, inom 2 - 5 år från balansdagen	31 859	35 823	29 890	20 000	20 000	20 000
Förfallotidpunkt, senare än 5 år från balansdagen	880	960	1 140	0	0	0
Redovisat värde*	32 739	36 783	31 030	20 000	20 000	20 000

*Av lånen för koncernen utgör 32.000 förlagslån utan säkerhet som kan likställas med eget kapital ur soliditetssynpunkt. På motsvarande sätt utgöres moderbolaget lån av förlagslån utan säkerhet vilka ur soliditetssynpunkt kan likställas med eget kapital.

Handwritten signature and initials

Not 27 Checkräkningskredit

	Koncernen		
	2022-12-31	2021-12-31	2020-12-31
Beviljad checkräkningskredit uppgår till	32 000	32 000	32 000
Outnyttjad kredit på balansdagen	-31 497	-24 977	-32 000
Utnyttjad kredit på balansdagen	503	7 023	0

Not 28 Upplupna kostnader och förutbetalda intäkter

	Koncernen			Moderbolaget		
	2022-12-31	2021-12-31	2020-12-31	2022-12-31	2021-12-31	2020-12-31
Personalrelaterade kostnader	50 282	45 876	52 510	128	81	56
Upplupna räntekostnader	318	418	13	305	405	0
Övriga upplupna kostnader	9 255	7 711	9 396	241	116	469
Redovisat värde	59 855	54 005	61 919	674	602	525

Not 29 Ställda säkerheter

	Koncernen			Moderbolaget		
	2022-12-31	2021-12-31	2020-12-31	2022-12-31	2021-12-31	2020-12-31
För egna skulder och avsättningar						
Företagsinteckningar	72 437	72 437	72 437	0	0	0
Fastighetsinteckningar	2 700	2 700	2 700	0	0	0
Summa	75 137	75 137	75 137	0	0	0

Not 30 Eventualförpliktelser

Ansvar för slutförda entreprenader är avtalsreglerade och belöper på en tidsperiod på upp till fem år räknat från entreprenadens slutförande. I några enstaka fall uppgår garantitiden till tio år. Moderbolaget har gått i borgen för checkkrediter och garantiförbindelser i dotterföretagen.

Not 31 Ej kassaflödespåverkande poster

	Koncernen			Moderbolaget		
	2022-12-31	2021-12-31	2020-12-31	2022-12-31	2021-12-31	2020-12-31
Av- och nedskrivningar	22 516	13 504	13 939	0	0	0
Realisationsresultat inventarier	0	0	13	-36	0	0
Årets avsättning för garantiåtagande	2 488	-200	300	0	0	0
Summa	25 004	13 304	14 252	-36	0	0

Not 32 Likvida medel

	Koncernen			Moderbolaget		
	2022-12-31	2021-12-31	2020-12-31	2022-12-31	2021-12-31	2020-12-31
Banktillgodohavanden	132 092	120 558	186 894	11 648	794	8 841
Kortfristiga placeringar	3 000	4 707	4 264	0	0	0
Totalt likvida medel	135 092	125 265	191 158	11 648	794	8 841

Not 33 Händelser efter räkenskapsårets utgång

Som framgår av förvaltningsberättelsen under rubriken väsentliga händelser efter räkenskapsårets utgång har ett förvärv skett av konceptet Klar kvadrat under april 2023.

Kontroll
W

Not 34 Förslag till resultatdisposition
(Belopp i kr)

(Belopp i kr)

Förslag till disposition av bolagets vinst

Till bolagsstämmans förfogande står:

balanserad vinst

197 316 324

årets resultat

21 028 534

218 344 858

Styrelsen föreslår att:

aktiekapitalet ökas till 28 MSEK genom fondemission genom att inom respektive aktieslag

14 000 000

ge ut en ny aktie för varje gammal varvid antalet A-respektive B-aktier fördubblas

till aktieägarna utdelas 0,50 kr per aktie, totalt

7 000 000

i ny räkning överföres

197 344 858

218 344 858

Årsredovisning 2022, SEHED Byggmästargruppen AB

Årsredovisningen och koncernredovisningen har godkänts för utfärdande av styrelsen den 28 april 2023.

Koncernens resultaträkning, rapport över totalresultat och balansräkning, samt moderföretagets resultaträkning och balansräkning blir föremål för fastställande på årsstämman.


Styrelsen och verkställande direktören intygar härmed att årsredovisningen har upprättats enligt Årsredovisningslagen samt RFR 2 Redovisning för juridiska personer och ger en rättvisande bild av företagets ställning och resultat samt att förvaltningsberättelsen ger en rättvisande översikt över utvecklingen av företagets verksamhet, ställning och resultat samt beskriver väsentliga risker och osäkerhetsfaktorer som företaget står inför. Styrelsen och verkställande direktören intygar härmed att koncernredovisningen har upprättats enligt International Financial Reporting Standards (IFRS), såsom de antagits av EU, och ger en rättvisande bild av koncernens ställning och resultat samt att förvaltningsberättelsen för koncernen ger en rättvisande översikt över utvecklingen av koncernens verksamhet, ställning och resultat samt beskriver väsentliga risker och osäkerhetsfaktorer som de företag som ingår i koncernen står inför.

Stockholm den 28 april 2023

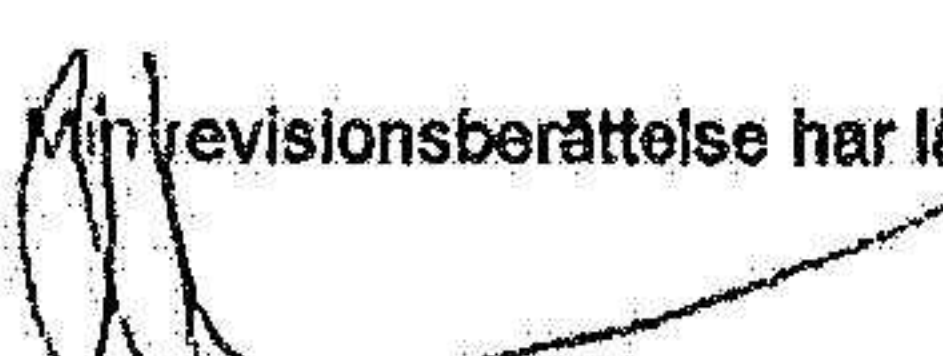

Pål Wingren
Ordförande

Ulf Westerberg


Kent Isaksson


Magnus Öngmark

Min revisionsberättelse har lämnats den 23/5 2023.


Bo Jonsson
Auktoriserad revisor
Mazars AB

REVISIONSBERÄTTELSE

Till bolagsstämman i SEHED Byggmästargruppen AB
Org. nr 556767-5144

Rapport om årsredovisningen och koncernredovisningen

Uttalanden

Jag har utfört en revision av årsredovisningen och koncernredovisningen för SEHED Byggmästargruppen AB för år 2022.

Enligt min uppfattning har årsredovisningen och koncernredovisningen upprättats i enlighet med årsredovisningslagen och ger en i alla väsentliga avseenden rättvisande bild av moderbolagets finansiella ställning per den 31 december 2022 och av dess finansiella resultat och kassaflöde för året enligt årsredovisningslagen. Koncernredovisningen har upprättats i enlighet med årsredovisningslagen och ger en i alla väsentliga avseenden rättvisande bild av koncernens finansiella ställning per den 31 december 2022 och av dess finansiella resultat och kassaflöde för året enligt International Financial Reporting Standards (IFRS), såsom de antagits av EU, och årsredovisningslagen. Förvaltningsberättelsen är förenlig med årsredovisningens och koncernredovisningens övriga delar.

Jag tillstyrker därför att bolagsstämman fastställer resultaträkningen och balansräkningen för moderbolaget och koncernen.

Grund för uttalanden

Jag har utfört revisionen enligt International Standards on Auditing (ISA) och god revisionssed i Sverige. Mitt ansvar enligt dessa standarder beskrivs närmare i avsnittet *Revisorns ansvar*. Jag är oberoende i förhållande till moderbolaget och koncernen enligt god revisorssed i Sverige och har i övrigt fullgjort mitt yrkesetiska ansvar enligt dessa krav.

Jag anser att de revisionsbevis jag har inhämtat är tillräckliga och ändamålsenliga som grund för mina uttalanden.

Styrelsens ansvar

Det är styrelsen som har ansvaret för att årsredovisningen och koncernredovisningen upprättas och att de ger en rättvisande bild enligt årsredovisningslagen och, vad gäller koncernredovisningen, enligt IFRS, såsom de antagits av EU. Styrelsen ansvarar även för den interna kontroll som de bedömer är nödvändig för att upprätta en årsredovisning och koncernredovisning som inte innehåller några väsentliga felaktigheter, vare sig dessa beror på oegentligheter eller på misstag.

Vid upprättandet av årsredovisningen och koncernredovisningen ansvarar styrelsen för bedömningen av bolagets och koncernens förmåga att fortsätta verksamheten. De upplyser, när så är tillämpligt, om förhållanden som kan påverka förmågan att fortsätta verksamheten och att använda antagandet om fortsatt drift. Antagandet om fortsatt drift tillämpas dock inte om styrelsen avser att likvidera bolaget, upphöra med verksamheten eller inte har något realistiskt alternativ till att göra något av detta.

Revisorns ansvar

Mina mål är att uppnå en rimlig grad av säkerhet om huruvida årsredovisningen och koncernredovisningen som helhet inte innehåller några väsentliga felaktigheter, vare sig dessa beror på oegentligheter eller på misstag, och att lämna en revisionsberättelse som innehåller mina uttalanden. Rimlig säkerhet är en hög grad av säkerhet, men är ingen garanti för att en revision som utförs enligt ISA och god revisorssed i Sverige alltid kommer att upptäcka en väsentlig felaktighet om en sådan finns. Felaktigheter kan uppstå på grund av oegentligheter eller misstag och anses vara väsentliga om de enskilt eller

tillsammans rimligen kan förväntas påverka de ekonomiska beslut som användare fattar med grund i årsredovisningen och koncernredovisningen.

Som del av en revision enligt ISA använder jag professionellt omdöme och har en professionellt skeptisk inställning under hela revisionen. Dessutom:

- identifierar och bedömer jag riskerna för väsentliga felaktigheter i årsredovisningen och koncernredovisningen, vare sig dessa beror på oegentligheter eller på misstag, utformar och utför granskningsåtgärder bland annat utifrån dessa risker och inhämtar revisionsbevis som är tillräckliga och ändamålsenliga för att utgöra en grund för mina uttalanden. Riskerna för att inte upptäcka en väsentlig felaktighet till följd av oegentligheter är högre än för en väsentlig felaktighet som beror på misstag, eftersom oegentligheter kan innefatta agerande i maskopi, förfalskning, avsiktliga utelämnanden, felaktig information eller åsidosättande av intern kontroll.
- skaffar jag mig en förståelse av den del av bolagets interna kontroll som har betydelse för min revision för att utforma granskningsåtgärder som är lämpliga med hänsyn till omständigheterna, men inte för att uttala mig om effektiviteten i den interna kontrollen.
- utvärderar jag lämpligheten i de redovisningsprinciper som används och rimligheten i styrelsens uppskattningar i redovisningen och tillhörande upplysningar.
- drar jag en slutsats om lämpligheten i att styrelsen använder antagandet om fortsatt drift vid upprättandet av årsredovisningen och koncernredovisningen. Jag drar också en slutsats, med grund i de inhämtade revisionsbevisen, om huruvida det finns någon väsentlig osäkerhetsfaktor som avser sådana händelser eller förhållanden som kan leda till betydande tvivel om bolagets och koncernens förmåga att fortsätta verksamheten. Om jag drar slutsatsen att det finns en väsentlig osäkerhetsfaktor, måste jag i revisionsberättelsen fästa uppmärksamheten på upplysningarna i årsredovisningen och koncernredovisningen om den väsentliga osäkerhetsfaktorn eller, om sådana upplysningar är otillräckliga, modifiera uttalandet om årsredovisningen och koncernredovisningen. Mina slutsatser baseras på de revisionsbevis som inhämtas fram till datumet för revisionsberättelsen. Dock kan framtida händelser eller förhållanden göra att ett bolag och en koncern inte längre kan fortsätta verksamheten.
- utvärderar jag den övergripande presentationen, strukturen och innehållet i årsredovisningen och koncernredovisningen, däribland upplysningarna, och om årsredovisningen återger de underliggande transaktionerna och händelserna på ett sätt som ger en rättvisande bild.
- inhämtar jag tillräckliga och ändamålsenliga revisionsbevis avseende den finansiella informationen för enheterna eller affärsaktiviteterna inom koncernen för att göra ett uttalande avseende koncernredovisningen. Jag ansvarar för styrning, övervakning och utförande av koncernrevisionen. Jag är ensamt ansvarig för mina uttalanden.

Jag måste informera styrelsen om bland annat revisionens planerade omfattning och inriktning samt tidpunkten för den. Jag måste också informera om betydelsefulla iakttagelser under revisionen, däribland de eventuella betydande brister i den interna kontrollen som jag identifierat.

Rapport om andra krav enligt lagar och andra författningar

Uttalanden

Utöver min revision av årsredovisningen och koncernredovisningen har jag även utfört en revision av styrelsens förvaltning för SEHED Byggmästargruppen AB för år 2022 samt av förslaget till dispositioner beträffande bolagets vinst eller förlust.

Jag tillstyrker att bolagsstämman disponerar vinsten enligt förslaget i förvaltningsberättelsen och beviljar styrelsens ledamöter ansvarsfrihet för räkenskapsåret.

Grund för uttalanden

Jag har utfört revisionen enligt god revisionssed i Sverige. Mitt ansvar enligt denna beskrivs närmare i avsnittet *Revisorns ansvar*. Jag är oberoende i förhållande till moderbolaget och koncernen enligt god revisorssed i Sverige och har i övrigt fullgjort mitt yrkesetiska ansvar enligt dessa krav.

Jag anser att de revisionsbevis jag har inhämtat är tillräckliga och ändamålsenliga som grund för mina uttalanden.

Styrelsens ansvar

Det är styrelsen som har ansvaret för förslaget till dispositioner beträffande bolagets vinst eller förlust. Vid förslag till utdelning innefattar detta bland annat en bedömning av om utdelningen är försvarlig med hänsyn till de krav som bolagets och koncernens verksamhetsart, omfattning och risker ställer på storleken av moderbolagets och koncernens egna kapital, konsolideringsbehov, likviditet och ställning i övrigt.

Styrelsen ansvarar för bolagets organisation och förvaltningen av bolagets angelägenheter. Detta innefattar bland annat att fortlöpande bedöma bolagets och koncernens ekonomiska situation och att tillse att bolagets organisation är utformad så att bokföringen, medelsförvaltningen och bolagets ekonomiska angelägenheter i övrigt kontrolleras på ett betryggande sätt.

Revisorns ansvar

Mitt mål beträffande revisionen av förvaltningen, och därmed mitt uttalande om ansvarsfrihet, är att inhämta revisionsbevis för att med en rimlig grad av säkerhet kunna bedöma om någon styrelseledamot i något väsentligt avseende:

- företagit någon åtgärd eller gjort sig skyldig till någon försummelse som kan föranleda ersättningsskyldighet mot bolaget, eller
- på något annat sätt handlat i strid med aktiebolagslagen, årsredovisningslagen eller bolagsordningen.

Mitt mål beträffande revisionen av förslaget till dispositioner av bolagets vinst eller förlust, och därmed mitt uttalande om detta, är att med rimlig grad av säkerhet bedöma om förslaget är förenligt med aktiebolagslagen.

Rimlig säkerhet är en hög grad av säkerhet, men ingen garanti för att en revision som utförs enligt god revisionssed i Sverige alltid kommer att upptäcka åtgärder eller försummelser som kan föranleda ersättningsskyldighet mot bolaget, eller att ett förslag till dispositioner av bolagets vinst eller förlust inte är förenligt med aktiebolagslagen.

Som en del av en revision enligt god revisionssed i Sverige använder jag professionellt omdöme och har en professionellt skeptisk inställning under hela revisionen. Granskningen av förvaltningen och förslaget till dispositioner av bolagets vinst eller förlust grundar sig främst på revisionen av räkenskaper. Vilka tillkommande granskningsåtgärder

som utförs baseras på min professionella bedömning med utgångspunkt i risk och väsentlighet. Det innebär att jag fokuserar granskningen på sådana åtgärder, områden och förhållanden som är väsentliga för verksamheten och där avsteg och överträdelser skulle ha särskild betydelse för bolagets situation. Jag går igenom och prövar fattade beslut, beslutsunderlag, vidtagna åtgärder och andra förhållanden som är relevanta för mitt uttalande om ansvarsfrihet. Som underlag för mitt uttalande om styrelsens förslag till dispositioner beträffande bolagets vinst eller förlust har jag granskat styrelsens motiverade yttrande samt ett urval av underlagen för detta för att kunna bedöma om förslaget är förenligt med aktiebolagslagen.

Stockholm, 2023-05-23



Bo Jonsson
Auktoriserad revisor