

2024032613984

BA ManageMaint AB
Org. nr 559357-3610
Årsredovisning för räkenskapsåret 2023

Styrelsen avger följande årsredovisning

Innehåll	Sida
- förvaltningsberättelse	2
- resultaträkning	3
- balansräkning	4
- noter	5

Om inte annat särskilt anges, redovisas alla belopp i hela kronor.


Fastställelseintyg

Undertecknad styrelseledamot i BA ManageMaint AB intygar att resulträkningen och balansräkningen har fastställts på årstämman den 23 mars 2024. Årsstämman beslutade godkänna styrelsens förslag till hur vinsten skall disponeras.

Jag intygar också att innehållet i årsredovisningen stämmer överens med originalet.

Östra Torp den 23 mars 2024

Ort o datum



Underskrift

Bo-Anders Persson
Namnförtydligande

Förvaltningsberättelse

Verksamheten

Bolaget, som har sitt säte i Trelleborgs kommun. Bolaget har i huvudsak bedrivit konsulttjänster inom industriell verksamhetsledning. Inga andra väsentliga händelser under räkenskapsåret

Flerårsöversikt

	2023	2022
Nettoomsättning, kr	1 384 372	730 700
Resultat efter finansiella poster, kr	1 333 801	690 762
Soliditet, %	100	100

Förändringar i eget kapital

	Aktie- kapital	Balanserat resultat	Årets resultat	Totalt
Belopp vid årets ingång	25 000	0	548 075	573 075
Resultat disposition vid årsstämman				
Utdelning			- 380 000	- 380 000
Balanserat i ny räkning		168 075	- 168 075	
Årets resultat			1 059 057	1 059 057
Belopp vid årets utgång	25 000	168 075	1 059 057	1 252 132

Resultatdisposition

Till årsstämmans förfogande fanns följande vinstmedel:

Balanserat resultat	168 075
Årets resultat	1 059 057
Totalt resultat	<u>1 227 132</u>

Styrelsen föreslår att vinstmedlen disponeras enligt följande

Balanseras i ny räkning	1 011 132
Utdelning till ägarna	<u>216 000</u>
Totalt	<u>1 227 132</u>

2024032613986

RESULTATRÄKNING

Not. 1

2023-01-01 -
2023-12-31

2021-12-28 -
2022-12-31

Rörelseintäkter

Nettoomsättning

1 384 372 730 699

Summa rörelseintäkter, lagerförändringar m.m.

1 384 372 730 699

Rörelsekostnader

Övriga externa kostnader

63 396 40 540

Summa rörelsekostnader

63 396 40 540

Rörelsens Resultat

1 320 976 690 159

Övriga ränteintäkter och liknande resultatposter

12 825 603

Resultat efter finansiella poster

1 333 801 690 762

Resultat före skatt

1 333 801 690 762

Skatt på årets resultat

274 744 142 687

Årets Resultat

1 059 057 548 075

JRR

JRR

2024032613987

BALANSRAPPORT

Not. 1

2023-01-01 -
2023-12-31

2021-12-28 -
2022-12-31

TILLGÅNGAR

Omsättningstillgångar

Kortfristiga fordringar

Kundfordringar

107 719

142 050

Summa kortfristiga fordringar

107 719

142 050

Kassa och bank

Kassa och Bank

1 570 428

696 703

Summa kassa och bank

1 570 428

696 703

Summa omsättningstillgångar

1 678 147

838 753

SUMMA TILLGÅNGAR

1 678 147

838 753

EGET KAPITAL, AVSÄTTNINGAR o SKULDER

Eget Kapital

Bundet eget kapital

Aktiekapital

25 000

25 000

Summa bundet eget kapital

25 000

25 000

Fritt eget kapital

Balanserat i ny räkning

168 075

Årets resultat

1 059 057

548 075

Summa fritt eget kapital

1 227 132

548 075

Summa Eget kapital

1 252 132

573 075

Kortfristiga skulder

Leverantörsskulder

23 477

Skatteskulder

62 083

88 612

Övriga kortfristiga skulder

340 454

177 066

Summa kortfristiga skulder

426 014

265 678

SUMMA EGET KAPITAL, AVSÄTTNINGAR o SKULDER

1 678 147

838 753

AS

Noter

Not 1 Redovisnings- och värderingsprinciper

Årsredovisningen är upprättad i enlighet med årsredovisningslagen och BFNAR 2016:10 årsredovisning i mindre företag.


Nyckeltalsdefinitioner


Soliditet:

Eget kapital och obeskattade reserver (med avdrag för uppskjuten skatt) i förhållande till balansomslutningen.

Östra Torp den 23 mars 2024


Annika Persson
Ordförande


Lena Persson
Ledamot


Bo-Anders Persson
Verkställande direktör och
ledamot

