

Fastställelseintyg

Undertecknad styrelseledamot i Nordic Truck Bodies AB intygar härmed dels att denna kopia av årsredovisningen överensstämmer med originalet, dels att resultat- och balansräkningen fastställts på årsstämma 2024-05-03. Stämman beslöt också att godkänna styrelsens förslag till resultatdisposition.

Västerås 2024-05-03



Magnus Biesse
Styrelseledamot

2024051718213

Årsredovisning för
Nordic Truck Bodies AB
556613-5066

Räkenskapsåret
2023-01-01 - 2023-12-31

Innehållsförteckning:	Sida
Förvaltningsberättelse	1-2
Resultaträkning	3
Balansräkning	4-5
Noter	6-9
Underskrifter	9

Förvaltningsberättelse

Styrelsen för Nordic Truck Bodies AB, 556613-5066 får härmed avge årsredovisning för 2023.

Allmänt om verksamheten

Nordic Truck Bodies AB med säte i Västerås är moderbolag till Sörling AB org nr 556021-6318, PLS Truck Bodies AB org nr 556328-9049 och Sala Truck Service AB org nr 556464-5769.

Sörling AB tillhör de ledande företagen i Sverige inom lastbilspåbyggnader med inriktning på dumprar och tippor. Sörling flyttade sin verksamhet under 2023 från Knivsta till Uppsala. Sörling har ett dotterbolag, Sorling Sp.zoo i Polen.

PLS Truck Bodies AB i Rydaholm tillsammans med sina helägda dotterbolag Norfrig Sverige AB i Tomelilla samt PLS Norfrig A/S i Norge, är också en av de ledande påbyggnadsföretagen för fordon inom fjärr- och tätortsdistribution med inriktning på medelstora och stora skåp.

Dotterbolaget Sala Truck Service AB är ett vilande bolag.

Koncernförhållande

Företaget som utgör moderföretag för en koncern med dotterföretag enligt not 7, upprättar ej koncernredovisning med hänvisning till reglerna i Årsredovisningslagen 7 kap. 2§.

Företaget är helägt dotterbolag till Inducore AB, org nr 556546-6835, med säte i Västerås, som upprättar koncernredovisning. Inducore AB ingår i en koncern där Amygone Holding AB, org nr 556740-7704, med säte Västerås, upprättar koncernredovisning för den största koncernen.

Förväntad framtida utveckling och väsentliga risker och osäkerhetsfaktorer

Det generella marknadsläget under 2024 bedöms oförändrat.

Den verksamhet som bedrivs i bolaget medför inte risker utöver vad som förekommer eller kan antas förekomma i branschen.

Utveckling av företagets verksamhet, resultat och ställning

	2023-12-31	2022-12-31	2021-12-31	2020-12-31	Belopp i Tkr 2019-12-31
Nettoomsättning	-	-	-	-	-
Resultat efter finansiella poster	-20	-19	-22	-4 018	-26
Balansomslutning	68 041	60 023	55 927	55 928	46 707
Soliditet %	100	68	73	73	96

Soliditet:

Eget kapital och obeskattade reserver med avdrag för uppskjuten skatt 20,6% i förhållande till balansomslutning.

2024051718205

Rapport över förändring i eget kapital

	Aktie- kapital	Reserv- fond	Balanserat resultat	Årets resultat	Totalt
Belopp vid årets ingång	100	20	40 564	0	40 684
<i>Disposition av årets resultat:</i>					
Aktieägartillskott			27 350		27 350
Balanseras i ny räkning			1	0	1
Årets resultat				0	0
Eget kapital	100	20	67 915	-	68 035

Aktiekapital 1 000 st aktier à kvotvärde 100 kronor.

Dispositioner beträffande vinst

	<i>Belopp i kr</i>
Till årsstämmans förfogande står följande vinstmedel:	
Balanserat resultat	67 914 603
Årets resultat	475
Kronor	67 915 078
Styrelsen föreslår att vinstmedlen disponeras så att	
i ny räkning överförs	67 915 078
Kronor	67 915 078

Vad beträffar företagets resultat och ställning i övrigt, hänvisas till efterföljande resultat- och balansräkningar med tillhörande noter. Samtliga belopp anges i Tkr om inget annat anges. *vik*

Resultaträkning

Belopp i Tkr	Not	2023-01-01- 2023-12-31	2022-01-01- 2022-12-31
Rörelsens kostnader			
Övriga externa kostnader	2	-20	-19
Rörelseresultat	3	-20	-19
Resultat från finansiella poster			
Övriga ränteintäkter och liknande intäkter		-	-
Resultat efter finansiella poster		-20	-19
Bokslutsdispositioner	4	20	19
Resultat före skatt		-	-
Skatt på årets resultat	5	-	-
Årets resultat		-	-

2024051718206

see

2024051718207

Balansräkning

<i>Belopp i Tkr</i>	<i>Not</i>	<i>2023-12-31</i>	<i>2022-12-31</i>
TILLGÅNGAR			
Anläggningstillgångar			
<i>Finansiella anläggningstillgångar</i>			
Andelar i koncernföretag	6,9	68 021	60 021
		<u>68 021</u>	<u>60 021</u>
Summa anläggningstillgångar		<u>68 021</u>	<u>60 021</u>
Omsättningstillgångar			
<i>Kortfristiga fordringar</i>			
Fordringar hos koncernföretag		10	-
Övriga fordringar		-	1
Förutbetalda kostnader och upplupna intäkter		-	1
		<u>10</u>	<u>2</u>
Kassa och bank		10	-
Summa omsättningstillgångar		<u>20</u>	<u>2</u>
SUMMA TILLGÅNGAR		<u>68 041</u>	<u>60 023</u>

ml

Balansräkning

Belopp i Tkr	Not	2023-12-31	2022-12-31
EGET KAPITAL OCH SKULDER			
<i>Eget kapital</i>			
<i>Bundet eget kapital</i>			
Aktiekapital		100	100
Reservfond		20	20
		<u>120</u>	<u>120</u>
<i>Fritt eget kapital</i>			
Balanserad vinst eller förlust	7	67 915	40 564
Årets resultat		-	-
		<u>67 915</u>	<u>40 564</u>
Summa eget kapital		<u>68 035</u>	<u>40 684</u>
<i>Kortfristiga skulder</i>			
Skulder till koncernföretag		-	19 331
Skatteskulder		-	1
Upplupna kostnader och förutbetalda intäkter	8	6	7
		<u>6</u>	<u>19 339</u>
SUMMA EGET KAPITAL OCH SKULDER		<u>68 041</u>	<u>60 023</u>

1111-

Noter

Not 1 Redovisningsprinciper

Belopp i Tkr om inget annat anges.

Allmänna redovisningsprinciper

Årsredovisningen har upprättats i enlighet med årsredovisningslagen och Bokföringsnämndens allmänna råd BFNAR 2012:1 Årsredovisning och koncernredovisning (K3). Redovisningsprinciperna är oförändrade jämfört med fg år.

Värderingsprinciper m m

Tillgångar, avsättningar och skulder har värderats utifrån anskaffningsvärden om inget annat anges nedan.

Redovisning av intäkter

Intäkter har tagits upp till verkligt värde av vad som erhållits eller kommer att erhållas och redovisas i den omfattning det är sannolikt att de ekonomiska fördelarna kommer att tillgodogöras bolaget och intäkterna kan beräknas på ett tillförlitligt sätt.

Finansiella tillgångar och skulder

Finansiella instrument värderas utifrån anskaffningsvärdet. Instrumentet redovisas i balansräkningen när bolaget blir part i instrumentets avtalsmässiga villkor. Finansiella tillgångar tas bort från balansräkningen när rätten att erhålla kassaflöden från instrumentet har löpt ut eller överförs och bolaget har överfört i stort sett alla risker och förmåner som är förknippade med äganderätten. Finansiella skulder tas bort från balansräkningen när förpliktelserna har reglerats eller på annat sätt upphört.

Kvittning av finansiell fordran och finansiell skuld

En finansiell tillgång och en finansiell skuld kvittas och redovisas med ett nettobelopp i balansräkningen endast då legal kvittningsrätt föreligger samt då en reglering med ett nettobelopp avses ske eller då en samtida avyttring av tillgången och reglering av skulden avses ske.

Nedskrivningsprövning av finansiella anläggningstillgångar

Vid varje balansdag bedöms om det finns indikationer på nedskrivningsbehov av någon av de finansiella anläggningstillgångarna. Nedskrivning sker om värdenedgången bedöms vara bestående och provas individuellt.

Skatt

Skatt på årets resultat i resultaträkningen består av aktuell skatt och uppskjuten skatt. Aktuell skatt är inkomstskatt för innevarande räkenskapsår som avser årets skattepliktiga resultat och den del av tidigare räkenskapsårs inkomstskatt som ännu inte har redovisats. Uppskjuten skatt är inkomstskatt för skattepliktigt resultat avseende framtida räkenskapsår till följd av tidigare transaktioner eller händelser.

Koncernbidrag och aktieägartillskott

Erhållna och lämnade koncernbidrag redovisas som bokslutsdispositioner.

Aktieägartillskott som erhållits utan att emitterade aktier eller andra egetkapitalinstrument lämnats i utbyte redovisas direkt i eget kapital. Återbetalda aktieägartillskott redovisas som en minskning av eget kapital när beslut om återbetalning fattats.

Avsättningar

Företaget gör en avsättning när det finns en legal eller informell förpliktelse och en tillförlitlig uppskattning av beloppet kan göras. Avsättningarna omprövas varje balansdag. *W*

Uppskattningar och bedömningar

Bolaget gör uppskattningar och bedömningar om framtiden. De uppskattningar för redovisningsändamål som blir följden av dessa kommer, definitionsmässigt, sällan att motsvara det verkliga resultatet. De uppskattningar och antaganden som innebär en betydande risk för väsentliga justeringar i redovisade värden för tillgångar och skulder under nästkommande år avser inkurans i lager, osäkra kundfordringar samt avsättningar.

Not 2 Arvode och kostnadsersättning till revisorer

	2023-01-01- 2023-12-31	2022-01-01- 2022-12-31
<i>Öhrlings PriceWaterhouseCoopers AB</i>		
Revisionsarvode	-10	-10
Summa	-10	-10

Not 3 Koncernuppgifter

Av företagets totala inköp och försäljning mätt i Tkr avser 5 Tkr (5 Tkr) och 25% (26%) av inköpen och 0 Tkr (0 Tkr) och 0% (0%) av försäljningen från/till andra företag inom hela den företagsgrupp som bolaget tillhör.

Not 4 Bokslutsdispositioner

	2023-01-01- 2023-12-31	2022-01-01- 2022-12-31
Koncernbidrag, erhållna	20	19
Summa	20	19

Not 5 Skatt på årets resultat

	2023-01-01- 2023-12-31	2022-01-01- 2022-12-31
Aktuell skattekostnad	20,6	20,6
	-	-
	-	-

Avstämning av effektiv skatt

	2023-01-01- 2023-12-31	2022-01-01- 2022-12-31
Resultat före skatt	20,6	20,6
Skatt enligt gällande skattesats	-	-
Skatteeffekt av:		
Ej avdragsgilla kostnader	-	-
Redovisad effektiv skatt	-	-

iku

Not 6 Andelar i koncernföretag

	2023-12-31	2022-12-31
<i>Akkumulerade anskaffningsvärden:</i>		
-Vid årets början	125 381	121 281
-Aktieägartillskott	8 000	4 100
Akkumulerade anskaffningsvärden vid årets slut	133 381	125 381
<i>Akkumulerade nedskrivningar:</i>		
-Vid årets början	-65 360	-65 360
Akkumulerade avskrivningar vid årets slut	-65 360	-65 360
Redovisat värde vid årets slut	68 021	60 021

Specifikation av moderföretagets innehav av aktier och andelar i koncernföretag

Ägarandelen av kapitalet avses, vilket även överensstämmer med andelen av rösterna för totalt antal aktier.

Dotterföretag / Org nr / Säte	Antal andelar	%	2023-12-31 Redovisat värde	2022-12-31 Redovisat värde
Sörling AB <i>Dotterdotterföretaget Sorling Sp. z o.o.</i>	60 000	100	34 809	26 809
PLS Truck Bodies AB <i>Dotterdotterdotterföretaget PLS Norfrig AS, Reinsvoll Dotterdotterdotterföretaget Norfrig Truck Bodies AB, 556267-7004, Tomelilla Dotterdotterdotterdotterföretaget Nordic Truck Bodies Service AB, 556096-7530, Örebro</i>	5 000	100	31 717	31 717
Sala Truck Service AB	12 000	100	1 495	1 495
			68 021	60 021
			Eget kapital	Resultat
Sörling AB	Org.nr 556021-6318	Säte Uppsala	29 846	2 191
PLS Truck Bodies AB	556328-9049	Värnamo	47 175	-152
Sala Truck Service AB	556464-5769	Knivsta	1 496	2
			78 517	2 041

Not 7 Förslag till vinstdisposition

Till årsstämmans förfogande står följande vinstmedel:

Balanserat resultat	67 914 603
Årets resultat	475
Kronor	67 915 078

Styrelsen föreslår att vinstmedeln disponeras så att

i ny räkning överförs	67 915 078
Kronor	67 915 078

lu

2024051718212

Not 8 Upplupna kostnader och förutbetalda intäkter

	2023-12-31	2022-12-31
Övriga upplupna kostnader	6	7
Summa	6	7

Not 9 Ställda säkerheter och eventualförpliktelser

	2023-12-31	2022-12-31
Ställda säkerheter för egna skulder		
Aktier i dotterföretag	68 021	60 021
Summa	68 021	60 021
Eventualförpliktelser	-	-
Summa	-	-

Underskrifter

Västerås 2024-03-21



Magnus Biesse
Styrelseledamot

Vår revisionsberättelse har lämnats den 2024-05-02.
Öhrlings PriceWaterhouseCoopers AB



Ulrika Klacksell
Auktoriserad revisor

Vidimeras



PATRIK BRÄNNSTRÖM

070 556 5323

Revisionsberättelse

Till bolagsstämman i Nordic Truck Bodies AB, org.nr 556613-5066

Rapport om årsredovisningen

Uttalanden

Vi har utfört en revision av årsredovisningen för Nordic Truck Bodies AB för år 2023.

Enligt vår uppfattning har årsredovisningen upprättats i enlighet med årsredovisningslagen och ger en i alla väsentliga avseenden rättvisande bild av Nordic Truck Bodies ABs finansiella ställning per den 31 december 2023 och av dess finansiella resultat för året enligt årsredovisningslagen. Förvaltningsberättelsen är förenlig med årsredovisningens övriga delar.

Vi tillstyrker därför att bolagsstämman fastställer resultaträkningen och balansräkningen för Nordic Truck Bodies AB.

Grund för uttalanden

Vi har utfört revisionen enligt International Standards on Auditing (ISA) och god revisionssed i Sverige. Vårt ansvar enligt dessa standarder beskrivs närmare i avsnittet Revisorns ansvar. Vi är oberoende i förhållande till Nordic Truck Bodies AB enligt god revisorssed i Sverige och har i övrigt fullgjort vårt yrkesetiska ansvar enligt dessa krav.

Vi anser att de revisionsbevis vi har inhämtat är tillräckliga och ändamålsenliga som grund för våra uttalanden.

Styrelsens ansvar

Det är styrelsen som har ansvaret för att årsredovisningen upprättas och att den ger en rättvisande bild enligt årsredovisningslagen. Styrelsen ansvarar även för den interna kontroll som de bedömer är nödvändig för att upprätta en årsredovisning som inte innehåller några väsentliga felaktigheter, vare sig dessa beror på oegentligheter eller misstag.

Vid upprättandet av årsredovisningen ansvarar styrelsen för bedömningen av bolagets förmåga att fortsätta verksamheten. De upplyser, när så är tillämpligt, om förhållanden som kan påverka förmågan att fortsätta verksamheten och att använda antagandet om fortsatt drift. Antagandet om fortsatt drift tillämpas dock inte om styrelsen avser att likvidera bolaget, upphöra med verksamheten eller inte har något realistiskt alternativ till att göra något av detta.

Revisorns ansvar

Våra mål är att uppnå en rimlig grad av säkerhet om huruvida årsredovisningen som helhet inte innehåller några väsentliga felaktigheter, vare sig dessa beror på oegentligheter eller misstag, och att lämna en revisionsberättelse som innehåller våra uttalanden. Rimlig säkerhet är en hög grad av säkerhet, men är ingen garanti för att en revision som utförs enligt ISA och god revisionssed i Sverige alltid kommer att upptäcka en väsentlig felaktighet om en sådan finns. Felaktigheter kan uppstå på grund av oegentligheter eller misstag och anses vara väsentliga om de enskilt eller tillsammans rimligen kan förväntas påverka de ekonomiska beslut som användare fattar med grund i årsredovisningen.

En ytterligare beskrivning av vårt ansvar för revisionen av årsredovisningen finns på Revisorsinspektionens webbplats: www.revisorsinspektionen.se/revisornsansvar. Denna beskrivning är en del av revisionsberättelsen.

Rapport om andra krav enligt lagar och andra författningar

Uttalanden

Utöver vår revision av årsredovisningen har vi även utfört en revision av styrelsens förvaltning för Nordic Truck Bodies AB för år 2023 samt av förslaget till dispositioner beträffande bolagets vinst eller förlust.

Vi tillstyrker att bolagsstämman disponerar vinsten enligt förslaget i förvaltningsberättelsen och beviljar styrelsens ledamot ansvarsfrihet för räkenskapsåret.

Grund för uttalanden

Vi har utfört revisionen enligt god revisionssed i Sverige. Vårt ansvar enligt denna beskrivs närmare i avsnittet Revisorns ansvar. Vi är oberoende i förhållande till Nordic Truck Bodies AB enligt god revisorssed i Sverige och har i övrigt fullgjort vårt yrkesetiska ansvar enligt dessa krav.

Vi anser att de revisionsbevis vi har inhämtat är tillräckliga och ändamålsenliga som grund för våra uttalanden.

Styrelsens ansvar

Det är styrelsen som har ansvaret för förslaget till dispositioner beträffande bolagets vinst eller förlust. Vid förslag till utdelning innefattar detta bland annat en bedömning av om utdelningen är försvarlig med hänsyn till de krav som bolagets verksamhetsart, omfattning och risker ställer på storleken av bolagets egna kapital, konsolideringsbehov, likviditet och ställning i övrigt.

Styrelsen ansvarar för bolagets organisation och förvaltningen av bolagets angelägenheter. Detta innefattar bland annat att fortlöpande bedöma bolagets ekonomiska situation, och att tillse att bolagets organisation är utformad så att bokföringen, medelsförvaltningen och bolagets ekonomiska angelägenheter i övrigt kontrolleras på ett betryggande sätt.

Revisorns ansvar

Vårt mål beträffande revisionen av förvaltningen, och därmed vårt uttalande om ansvarsfrihet, är att inhämta revisionsbevis för att med en rimlig grad av säkerhet kunna bedöma om någon styrelseledamot i något väsentligt avseende:

- företagit någon åtgärd eller gjort sig skyldig till någon försummelse som kan föranleda ersättningsskyldighet mot bolaget, eller
- på något annat sätt handlat i strid med aktiebolagslagen, årsredovisningslagen eller bolagsordningen.

Vårt mål beträffande revisionen av förslaget till dispositioner av bolagets vinst eller förlust, och därmed vårt uttalande om detta, är att med rimlig grad av säkerhet bedöma om förslaget är förenligt med aktiebolagslagen.

Rimlig säkerhet är en hög grad av säkerhet, men ingen garanti för att en revision som utförs enligt god revisionssed i Sverige alltid kommer att upptäcka åtgärder eller försummelser som kan föranleda ersättningsskyldighet mot bolaget, eller att ett förslag till dispositioner av bolagets vinst eller förlust inte är förenligt med aktiebolagslagen.

En ytterligare beskrivning av vårt ansvar för revisionen av förvaltningen finns på Revisorsinspektionens webbplats: www.revisorsinspektionen.se/revisornsansvar. Denna beskrivning är en del av revisionsberättelsen.

Västerås den 2 maj 2024

Öhrlings PricewaterhouseCoopers AB



Ulrika Klacksell
Auktoriserad revisor

Vidimeras



PATRIK BRÄNNSTRÖM

070 556 5323

Styrelsen och verkställande direktören för

Inducore AB

Org nr 556546-6835

får härmed avge

Årsredovisning och koncernredovisning

för räkenskapsåret 2023-01-01 - 2023-12-31

Innehållsförteckning:	Sida
Förvaltningsberättelse	1
Resultaträkning - koncern	5
Balansräkning - koncern	6
Rapport över förändring i eget kapital - koncern	7
Kassaflödesanalys - koncern	8
Resultaträkning - moderföretag	9
Balansräkning - moderföretag	10
Rapport över förändring i eget kapital - moderföretag	11
Kassaflödesanalys - moderföretag	12
Redovisningsprinciper och bokslutskommentarer	13
Noter	13
Underskrifter	31

Förvaltningsberättelse

Styrelsen och verkställande direktören för Inducore AB, 556546-6835 får härmed avge årsredovisning för 2023.

Allmänt om verksamheten

Koncern

Inducore med säte i Västerås är en industrikoncern verksam inom områdena Truck Bodies, System Solutions och Components. Verksamheten är organiserad i dessa tre affärsområden för att på så sätt skapa ett tydligt erbjudande för koncernens kunder. I syfte att skapa de för kunderna bästa lösningarna med hög kvalitet och pålitlighet präglas verksamheten av entreprenörskap, effektivitet och långsiktighet. Många av Inducores kunder finns i Sverige, men de i sin tur verkar internationellt - och där är Inducore med genom att ständigt utveckla närvaron runt om i världen. Vi finns representerade på flera platser i Sverige och har även verksamhet i Kina, Polen och i Norge samt samarbetspartners i ett antal länder. Inducore levererar till kunder inom industriområden som transport, fordon, entreprenad, kraft, energi, livsmedel, förpackning och skog.

Koncernförhållande

Företaget är helägt dotterföretag till Amymone AB, org nr 556209-2147 med säte i Västerås, som i sin tur är dotterbolag till Amymone Holding AB, 556740-7704 med säte i Västerås, som upprättar koncernredovisning för högsta koncernen.

Utveckling av företagets verksamhet, resultat och ställning

Koncern

	2023-12-31	2022-12-31	2021-12-31	2020-12-31	2019-12-31
Nettoomsättning	2 205 803	1 813 236	1 510 571	1 237 251	1 532 868
Resultat före avskrivningar (EBITDA)	111 420	98 183	100 499	48 419	77 365
Resultat efter finansiella poster	42 003	33 569	47 186	-8 156	24 546
Balansomslutning	979 485	991 052	923 114	683 764	742 191
Soliditet, %	35	32	30	32	32
Antal anställda	886	867	841	798	878

Moderföretag

	2023-12-31	2022-12-31	2021-12-31	2020-12-31	2019-12-31
Nettoomsättning	15 710	15 488	13 146	12 905	12 080
Resultat efter finansiella poster	-3 275	12 621	-4 965	-2 266	-7 317
Balansomslutning	374 481	356 097	256 366	203 242	198 966
Soliditet, %	48	50	63	71	73

Soliditet:

Eget kapital och obeskattade reserver med avdrag för uppskjuten skatt (20,7%) i förhållande till balansomslutning.

Väsentliga händelser under räkenskapsåret

Efterfrågan har under 2023 varit god och inriktningen mot fordonsindustrin har givit ett bra marknadsläge. Ordergången har varit fortsatt stark och givit en bra omsättningsutveckling även om det finns en risk för avmattning inom entreprenad och anläggning vilket även påverkar fordonsindustrin.

Totalt sett har vår nettoomsättning 2023 ökat jämfört med 2022 med 393 MSEK (22%). Omsättningsökningen beror till del på högre pris på material och insatsvaror.

Lönsamheten i koncernen har påverkats av stora prisökningar på ingående material och övriga omkostnader. Det har inte gått att i samma omfattning föra över prisökningarna på våra kunder.

Koncernens likviditet har under året varit god men påverkas negativt av en hög kapitalbindningen. Vi har en god förmåga i våra dotterbolag att löpande anpassa verksamheten till förändrade förutsättningar från marknaden. Vi övergick 2022 till en koncernkontolösning för vår rörelsefinansiering vilket ökat flexibilitet i vår finansieringsstruktur.

Förväntad framtida utveckling och risker och osäkerhetsfaktorer

Det är svårt att förutse utvecklingen framåt där osäkerheten ökat i fjärde kvartalet 2023 genom en svagare global konjunktur och ökade geopolitiska risker som riskerar att störa leveranskedjorna framåt. Fortsatt höga räntor bidrar till nedgång i konsumtion och bostadsinvesteringar 2024. Efterfrågan under starten av 2024 har minskat, men är fortfarande god. En bedömning av hela 2024 är svår att göra, men sannolikt blir det en viss minskning av volymen.

Den verksamhet som bedrivs i koncernens bolag medför inte risker utöver vad som förekommer eller kan antas förekomma i branscherna som vi verkar i. Koncernens väsentliga risker och osäkerhetsfaktorer är främst det allmänna konjunkturläget och efterfrågan hos våra väsentliga och största kunder. Vår bedömning är att vi är väl positionerade i kvalitets- och prisfrågor samt har hög effektivitet.

Finansiell riskhantering

Koncernen finansieras i huvudsak av eget kapital, externt tillhandahållet kapital och rörelseskulder. Kapitalkostnaden för externt kapital utgör ca 1,0 % av koncernens omsättning.

Finansiell riskhantering

Koncernen bedömer löpande de finansiella riskerna med i koncernen ingående verksamheter. De finansiella riskerna kan primärt delas upp i följande kategorier: Marknadsrisk (inkl valutarisk, ränterisk och prisrisk), kreditrisk och likviditetsrisk.

Valutarisk

Koncernens försäljning sker i såväl lokal valuta som i utländsk valuta och då främst i EUR och CNY samt mindre belopp i NOK och USD. Inköpen sker företrädesvis i lokal valuta men även i EUR, CNY och PLN. Ingen enskild utländsk valuta står för över 7 % av koncernens omsättning och en naturlig säkring sker i EUR och CNY. Ambitionen är att skapa balanserade flöden i de valutor som exponeringen är störst i. Kurssäkring (terminskontrakt) av valutaflöden sker endast i mindre omfattning.

Valutarisk i form av omräkning av utländska dotterbolags tillgångar och skulder (så kallad omräkningsexponering) finns främst i CNY och PLN. Denna risk är av redovisningskaraktär och påverkar endast redovisat eget kapital. Ingen enskild valuta påverkar eget kapital med materiella belopp.

Ränterisk

Koncernens ränterisk är kopplad till räntebärande skulder, vilka per balansdagen uppgick till 245 000 tkr. Koncernens upplåning består av checkkredit, banklån, avbetalningslån samt leasingkontrakt. Koncernens räntebärande skulder löper samtliga med rörlig ränta. Effekten/risken av 1 %-enhets ränteökning kan beräknas till ca 2,5 mkr.

Prisrisk

Pris avser främst risk för fall i värde för värdepapper. Koncernen har inga väsentliga marknadsnoterade innehav.

01

Kreditrisk

Koncernen eftersträvar bästa möjliga kreditvärdighet på koncernens motparter. Merparten av koncernens försäljning kan ske med låg kreditrisk. Historiskt sett har kundförlusterna varit mycket låga och koncernen bedömer att nuvarande kundstruktur medför en låg generell kreditrisk.

Likviditetsrisk

Koncernen arbetar kontinuerligt med sin likviditet och koncernen har checkkrediter för att balansera likviditetsrisken samt en 6 månaders rullande likviditetsplanering som omfattar koncernens samtliga enheter. Koncernen investeringsverksamhet, i huvudsak bestående av maskininvesteringar och företagsförvärv inom utvalda industrisegment, ställer från tid till annan krav på större likviditetsposter vilka är beroende av att kapital tillförs. För att balansera denna risk arbetar koncernen löpande med anskaffning av kapital i proportion till planerade investeringar. Koncernens likviditetsrisk bedöms låg och ett tillräckligt tillgängligt utrymme på koncernens checkkrediter bedöms finnas. Koncernen har samlat sina krediter till, i huvudsak, en kreditgivare och infört ett koncernkontosystem.

Koncernens hållbarhetsarbete

Inducore och koncernen bedriver ett omfattande hållbarhetsarbete och lämnar under våren 2024 en Hållbarhetsrapport avseende 2023 enligt årsredovisningslagen. Hållbarhetsarbetet har bedrivits sedan starten av 2021 i samtliga koncernens bolag. Väsentlighetsanalys och intressentdialog är färdigställd, mål har formulerats och sammanställning av mätvärden har gjorts. Koncernens mål är att väsentligt minska sitt avtryck på miljön, förbättra arbetsförhållanden och stärka den ekonomiska hållbarheten.

Tillstånds- eller anmälningspliktig verksamhet enligt miljöbalken

Inducore AB bedriver inte tillståndspliktig eller anmälningspliktig verksamhet enligt miljöbalken. Företagets verksamhet har ingen betydande miljöpåverkan. Miljöpåverkan på respektive dotterföretag framgår av respektive dotterföretags årsredovisning.

Förslag till disposition beträffande bolagets vinst

Styrelsen och verkställande direktören föreslår att till förfogande stående vinstmedel, kronor 172 970 214, disponeras enligt följande:

	<i>Belopp i SEK</i>
Balanseras i ny räkning	172 970 214
Summa	172 970 214

Vad beträffar företagets resultat och ställning i övrigt, hänvisas till efterföljande resultat- och balansräkningar med tillhörande bokslutskommentarer. Samtliga belopp anges i kkr om inget annat anges.

2

Resultaträkning - koncernen

Belopp i KSEK	Not	2023-01-01- 2023-12-31	2022-01-01- 2022-12-31
Rörelsens intäkter			
Nettoomsättning		2 205 803	1 813 236
Förändring av lager av produkter i arbete, färdiga varor och pågående arbete för annans räkning		9 967	18 226
Aktiverat arbete för egen räkning		1 090	1 013
Andel i intresseföretags resultat	2	177	195
Övriga rörelseintäkter	3	19 661	64 114
		<u>2 236 698</u>	<u>1 896 784</u>
Rörelsens kostnader			
Råvaror och förnödenheter		-1 277 396	-1 026 782
Övriga externa kostnader	4,5	-314 684	-277 630
Personalkostnader	6	-525 780	-490 289
Av- och nedskrivningar av materiella och immateriella anläggningstillgångar		-49 010	-51 584
Övriga rörelsekostnader		-7 418	-3 900
Rörelseresultat	33	<u>62 410</u>	<u>46 599</u>
Resultat från finansiella poster			
Resultat från andelar som är anläggningstillgång		-	-218
Ränteintäkter och liknande resultatposter	8	504	133
Räntekostnader och liknande resultatposter	9	-20 911	-12 945
Resultat efter finansiella poster		<u>42 003</u>	<u>33 569</u>
Koncernbidrag	10	-1 650	-
Resultat före skatt		<u>40 353</u>	<u>33 569</u>
Skatt på årets resultat	11	-8 579	2 393
Årets resultat		<u>31 774</u>	<u>35 962</u>

116

Balansräkning - koncernen

Belopp i KSEK	Not	2023-12-31	2022-12-31
TILLGÅNGAR			
Anläggningstillgångar			
<i>Immateriella anläggningstillgångar</i>			
Balanserade utvecklingskostnader	12	2 352	2 887
Patent och licenser	13	25	30
Goodwill	14	10 912	15 198
		<u>13 289</u>	<u>18 115</u>
<i>Materiella anläggningstillgångar</i>			
Byggnader och mark	15	72 900	75 340
Maskiner och andra tekniska anläggningar	16	138 930	141 618
Inventarier, verktyg och installationer	17	26 699	22 108
Pågående nyanläggningar	18	9 667	8 094
		<u>248 196</u>	<u>247 160</u>
<i>Finansiella anläggningstillgångar</i>			
Andelar i intresseföretag	20	593	416
Andra långfristiga värdepappersinnehav		22	22
Uppskjuten skattefordran	21	1 127	3 235
Andra långfristiga fordringar		1 266	1 285
		<u>3 008</u>	<u>4 958</u>
Summa anläggningstillgångar		<u>264 493</u>	<u>270 233</u>
Omsättningstillgångar			
<i>Varulager m m</i>			
Råvaror och förnödenheter		223 970	237 900
Varor under tillverkning		94 440	101 809
Färdiga varor och handelsvaror		50 830	47 774
Förskott till leverantörer		3 261	1 262
		<u>372 501</u>	<u>388 745</u>
<i>Kortfristiga fordringar</i>			
Kundfordringar		256 200	254 524
Fordringar hos koncernföretag		2 645	2 456
Skattefordringar		9 652	9 371
Övriga fordringar		10 148	20 262
Förutbetalda kostnader och upplupna intäkter	22	29 823	29 935
		<u>308 468</u>	<u>316 548</u>
<i>Kassa och bank</i>		34 023	15 526
Summa omsättningstillgångar		<u>714 992</u>	<u>720 819</u>
SUMMA TILLGÅNGAR		<u>979 485</u>	<u>991 052</u>

1/12

nl

Balansräkning - koncernen

Belopp i KSEK	Not	2023-12-31	2022-12-31
EGET KAPITAL OCH SKULDER			
Eget kapital			
Aktiekapital		500	500
Övrigt tillskjutet kapital		45 985	49 702
Annat eget kapital inklusive årets resultat		294 621	262 678
Eget kapital hänförligt till moderföretagets aktieägare		341 106	312 880
Summa eget kapital		341 106	312 880
Avsättningar			
Uppskjuten skatteskuld	21	30 617	29 001
Övriga avsättningar	25	4 073	3 449
		34 690	32 450
Långfristiga skulder			
Checkräkningskredit	26	111 549	99 121
Övriga skulder till kreditinstitut	27	83 325	108 619
Övriga långfristiga skulder	28	11 930	18 817
		206 804	226 557
Kortfristiga skulder			
Skulder till kreditinstitut	27	38 316	27 310
Förskott från kunder		7 118	26 110
Leverantörsskulder		195 806	200 561
Skulder till koncernföretag		17 153	16 307
Skatteskulder		1 115	4 624
Övriga kortfristiga skulder		46 363	46 373
Upplupna kostnader och förutbetalda intäkter	29	91 014	97 880
		396 885	419 165
SUMMA EGET KAPITAL OCH SKULDER		979 485	991 052

Rapport över förändring i eget kapital - koncernen

	Aktie- kapital	Övrigt tillskjutet kapital	Annat eget kapital inkl årets resultat	Minoritet	Summa eget kapital
Koncern					
Belopp vid årets ingång	500	49 702	262 678	-	312 880
Omräkningsdifferens		-3 482	-66		-3 548
Förskjutning mellan balanserat		-235	235		-
Årets resultat			31 774		31 774
Eget kapital	500	45 985	294 621	-	341 106

Kassaflödesanalys - koncern

<i>Belopp i KSEK</i>	<i>Not</i>	<i>2023-12-31</i>	<i>2022-12-31</i>
Den löpande verksamheten	30		
Resultat efter finansiella poster		42 003	33 569
Justeringar för poster som inte ingår i kassaflödet, m m		46 702	-3 101
		88 705	30 468
Betald skatt		-8 605	-2 885
Kassaflöde från den löpande verksamheten före förändringar av rörelsekapital		80 100	27 583
<i>Kassaflöde från förändringar i rörelsekapital</i>			
Ökning(-)/Minskning (+) av varulager		15 185	-59 647
Ökning(-)/Minskning (+) av rörelsefordringar		6 943	-74 942
Ökning(+)/Minskning (-) av rörelseskulder		-27 387	56 531
Kassaflöde från den löpande verksamheten		74 841	-50 475
Investeringsverksamheten			
Förvärv av immateriella anläggningstillgångar		-422	-1 811
Förvärv av materiella anläggningstillgångar		-45 990	-38 690
Avyttring av materiella anläggningstillgångar		2 228	73 516
Förvärv av finansiella anläggningstillgångar		37	-1 303
Avyttring av finansiella anläggningstillgångar		-	1 500
Kassaflöde från investeringsverksamheten		-44 147	33 212
Finansieringsverksamheten			
Upptagna lån		34 211	152 652
Amortering av låneskulder		-43 067	-172 253
Lämnade koncernbidrag		-1 650	-
Kassaflöde från finansieringsverksamheten		-10 506	-19 601
Årets kassaflöde		20 188	-36 864
Likvida medel vid årets början		15 526	51 117
Kursdifferens i likvida medel		-1 691	1 273
Likvida medel vid årets slut		34 023	15 526

100

101

Resultaträkning - moderföretag

Belopp i KSEK	Not	2023-01-01- 2023-12-31	2022-01-01- 2022-12-31
Rörelsens intäkter			
Nettoomsättning		15 710	15 488
		<u>15 710</u>	<u>15 488</u>
Rörelsens kostnader			
Övriga externa kostnader	4,5	-8 264	-8 002
Personalkostnader	6	-9 118	-8 816
Av- och nedskrivningar av materiella och immateriella anläggningstillgångar		-258	-258
Rörelseresultat	33	<u>-1 930</u>	<u>-1 588</u>
Resultat från finansiella poster			
Resultat från andelar i koncernföretag	7	-	15 000
Ränteutgifter och liknande resultatposter	8	8 603	2 617
Räntekostnader och liknande resultatposter	9	-9 948	-3 408
Resultat efter finansiella poster		<u>-3 275</u>	<u>12 621</u>
Bokslutsdispositioner			
Koncernbidrag	10	5 675	3 270
Bokslutsdispositioner		-690	-320
Resultat före skatt		<u>1 710</u>	<u>15 571</u>
Skatt på årets resultat	11	-427	-199
Årets resultat		<u>1 283</u>	<u>15 372</u>

12

Balansräkning - moderföretag

Belopp i KSEK	Not	2023-12-31	2022-12-31
TILLGÅNGAR			
Anläggningstillgångar			
<i>Materiella anläggningstillgångar</i>			
Inventarier, verktyg och installationer	17	221	479
		<u>221</u>	<u>479</u>
<i>Finansiella anläggningstillgångar</i>			
Andelar i koncernföretag	19	220 364	149 514
		<u>220 364</u>	<u>149 514</u>
Summa anläggningstillgångar		<u>220 585</u>	<u>149 993</u>
Omsättningstillgångar			
<i>Kortfristiga fordringar</i>			
Kundfordringar		38	-
Fordringar hos koncernföretag		153 218	205 616
Övriga fordringar		117	59
Förutbetalda kostnader och upplupna intäkter	22	523	429
		<u>153 896</u>	<u>206 104</u>
<i>Kassa och bank</i>		-	-
Summa omsättningstillgångar		<u>153 896</u>	<u>206 104</u>
SUMMA TILLGÅNGAR		<u>374 481</u>	<u>356 097</u>

01

Balansräkning - moderföretag

Belopp i KSEK	Not	2023-12-31	2022-12-31
EGET KAPITAL OCH SKULDER			
<i>Eget kapital</i>			
<i>Bundet eget kapital</i>			
Aktiekapital		500	500
Reservfond		100	100
		<u>600</u>	<u>600</u>
<i>Fritt eget kapital</i>			
Balanserad vinst		171 688	156 315
Årets resultat		1 283	15 372
		<u>172 971</u>	<u>171 687</u>
Summa eget kapital		<u>173 571</u>	<u>172 287</u>
<i>Obeskattade reserver</i>			
Periodiseringsfonder	24	8 110	7 420
		<u>8 110</u>	<u>7 420</u>
<i>Långfristiga skulder</i>			
Checkräkningskredit	26	108 120	95 035
Övriga skulder till kreditinstitut	27	-	7 222
		<u>108 120</u>	<u>102 257</u>
<i>Kortfristiga skulder</i>			
Skulder till kreditinstitut	31 27	6 667	2 778
Leverantörsskulder		356	313
Skulder till koncernföretag		75 186	65 890
Skatteskulder		206	3 504
Övriga kortfristiga skulder		1 875	1 116
Upplupna kostnader och förutbetalda intäkter	29	390	532
		<u>84 680</u>	<u>74 133</u>
SUMMA EGET KAPITAL OCH SKULDER		<u>374 481</u>	<u>356 097</u>

Rapport över förändring i eget kapital - moderbolaget

	Aktie- kapital	Reserv- fond	Bal.res inkl årets resultat	Summa eget kapital
Moderföretaget				
Belopp vid årets ingång	500	100	171 688	172 288
Årets resultat			1 283	1 283
Eget kapital	<u>500</u>	<u>100</u>	<u>172 971</u>	<u>173 571</u>

Aktiekapital 5 000 aktier á kvotvärde 100 kronor.

Kassaflödesanalys - moderföretag

<i>Belopp i KSEK</i>	<i>Not</i>	<i>2023-12-31</i>	<i>2022-12-31</i>
Den löpande verksamheten	30		
Resultat efter finansiella poster		-3 275	12 621
Justeringar för poster som inte ingår i kassaflödet, m m		258	259
		-3 017	12 880
Betald skatt		-3 725	-92
Kassaflöde från den löpande verksamheten före förändringar av rörelsekapital		-6 742	12 788
<i>Kassaflöde från förändringar i rörelsekapital</i>			
Ökning(-)/Minskning (+) av rörelsefordringar		52 209	-121 275
Ökning(+)/Minskning (-) av rörelseskulder		9 956	-21 103
Kassaflöde från den löpande verksamheten		55 423	-129 590
Investeringsverksamheten			
Lämnade aktieägartillskott		-70 850	-
Förvärv av dotterföretag		-	100
Avyttring av dotterföretag		-	-100
Kassaflöde från investeringsverksamheten		-70 850	-
Finansieringsverksamheten			
Erhållna/lämnade koncernbidrag		5 675	3 270
Upptagna lån		13 085	105 035
Amortering av låneskulder		-3 333	-
Kassaflöde från finansieringsverksamheten		15 427	108 305
Årets kassaflöde		-	-21 285
Likvida medel vid årets början		-	21 285
Likvida medel vid årets slut		-	-

ku

21

Noter

Not 1 Redovisningsprinciper och bokslutskommentarer

Belopp i KSEK om inget annat anges.

Allmänna redovisningsprinciper

Årsredovisningen har upprättats i enlighet med årsredovisningslagen och Bokföringsnämndens allmänna råd BFAR 2012:1 Årsredovisning och koncernredovisning (K3). Redovisningsprinciperna är oförändrade i jämförelse med föregående år.

Värderingsprinciper mm

Tillgångar, avsättningar och skulder har värderats till anskaffningsvärden om inget annat anges nedan.

Redovisning av intäkter

Det inflöde av ekonomiska fördelar som företaget erhållit eller kommer att erhålla för egen räkning redovisas som intäkt. Intäkter värderas till verkliga värdet av det som erhållits eller kommer att erhållas, med avdrag för rabatter.

Försäljning av varor redovisas när väsentliga risker och fördelar övergår från säljare till köpare i enlighet med försäljningsvillkoren.

Koncernbidrag och aktieägartillskott

Koncernbidrag som erhållits/lämnats redovisas som en bokslutsdisposition i resultaträkningen. Det erhållna/lämnade koncernbidraget har påverkat företagets aktuella skatt.

Aktieägartillskott som erhållits utan att emitterade aktier eller andra egetkapitalinstrument lämnats i utbyte redovisas direkt i eget kapital. Återbetalda aktieägartillskott redovisas som en minskning av eget kapital när beslut om återbetalning fattats.

Koncernredovisning

Dotterföretag

Dotterföretag är företag i vilka moderföretaget direkt eller indirekt innehar mer än 50 % av röstetalet eller på annat sätt har ett bestämmande inflytande. Bestämmande inflytande innebär en rätt att utforma ett företags finansiella och operativa strategier i syfte att erhålla ekonomiska fördelar. Redovisningen av rörelseförvärv bygger på enhetssynen. Det innebär att förvärvsanalysen upprättas per den tidpunkt då förvärvaren får bestämmande inflytande. Från och med denna tidpunkt ses förvärvaren och den förvärvade enheten som en redovisningsenhet. Tillämpningen av enhetssynen innebär vidare att alla tillgångar (inklusive goodwill) och skulder samt intäkter och kostnader medräknas i sin helhet även för delägda dotterföretag.

Anskaffningsvärdet för dotterföretag beräknas till summan av verkligt värde vid förvärvstidpunkten för erlagda tillgångar med tillägg av uppkomna och övertagna skulder samt emitterade eget kapitalinstrument, utgifter som är direkt hänförliga till rörelseförvärvet samt eventuell tilläggsköpeskillning. I förvärvsanalysen fastställs det verkliga värdet, med några undantag, vid förvärvstidpunkten av förvärvade identifierbara tillgångar och övertagna skulder samt minoritetsintresse. Minoritetsintresse värderas till verkligt värde vid förvärvstidpunkten. Från och med förvärvstidpunkten inkluderas i koncernredovisningen det förvärvade företagets intäkter och kostnader, identifierbara tillgångar och skulder liksom eventuell uppkommen goodwill eller negativ goodwill.

Intresseföretag

Aktieinnehav i intresseföretag, i vilka koncernen har lägst 20% och högst 50% av rösterna eller på annat sätt har ett betydande inflytande över den driftsmässiga och finansiella styrningen, redovisas normalt enligt kapitalandelsmetoden. Kapitalandelsmetoden innebär att det i koncernen bokförda värdet på aktierna i intresseföretagen motsvaras av koncernens andel i intresseföretagens egna kapital samt eventuella restvärden på koncernmässiga över- och undervärden. I koncernens

resultaträkning redovisas som "Andel i intresseföretags resultat" koncernens andel i intresseföretagens resultat efter finansiella intäkter och kostnader justerat för eventuella avskrivningar på eller upplösningar av förvärvade över- respektive undervärden. Koncernens andel i intresseföretagens redovisade skatter ingår i koncernens skattekostnader.

Vinstandelar upparbetade efter förvärven av intresseföretagen som ännu inte realiserats genom utdelning, avsätts till kapitalandelsfonden som utgör en del av koncernens bundna egna kapital.

Goodwill

Koncernmässig goodwill uppkommer när anskaffningsvärdet vid förvärv av andelar i dotterföretag överstiger det i förvärvsanalysen fastställda värdet på det förvärvade företags identifierbara nettotillgångar. Goodwill redovisas till anskaffningsvärde med avdrag för ackumulerade avskrivningar och eventuell nedskrivning.

Negativ goodwill

Negativ goodwill uppkommer när anskaffningsvärdet vid förvärv av andelar i dotterföretag understiger det verkliga värdet på det förvärvade företags identifierbara nettotillgångar. Negativ goodwill intäktsförs direkt vid förvärvstillfället.

Eliminering av transaktioner mellan koncernföretag

Koncerninterna fordringar och skulder, intäkter och kostnader och orealiserade vinster eller förluster som uppkommer vid transaktioner mellan koncernföretag, elimineras i sin helhet.

Leasing - leasetagare

Alla leasingavtal har klassificerats som finansiella eller operationella leasingavtal. Ett finansiellt leasingavtal är ett leasingavtal enligt vilka de risker och fördelar som är förknippade med att äga en tillgång i allt väsentligt överförs från leasegivaren till leasetagaren. Ett operationellt leasingavtal är ett leasingavtal som inte är ett finansiellt leasingavtal.

Finansiella leasingavtal

Rättigheter och skyldigheter enligt finansiella leasingavtal redovisas som tillgång och skuld i koncernbalansräkningen. Vid det första redovisningstillfället värderas tillgången och skulden till det lägsta av tillgångens verkliga värde och nuvärdet av minimileaseavgifterna. Utgifter som är direkt hänförliga till ingående och upplägg av leasingavtalet läggs till det belopp som redovisas som tillgång. Efter det första redovisningstillfället fördelas minimileaseavgifterna på ränta och amortering av skulden enligt effektivräntemetoden. Variabla avgifter redovisas som kostnader det räkenskapsår de uppkommit. Den leasade tillgången skrivs av över nyttjandeperioden.

Operationella leasingavtal

Leasingavgifterna enligt operationella leasingavtal, inklusive förhöjd förstagångshyra men exklusive utgifter för tjänster som försäkring och underhåll, redovisas som kostnad linjärt över leasingperioden. Lokalhyreskontrakt bedöms som operationell leasing.

Utländsk valuta

Monetära poster i utländsk valuta räknas om till balansdagens kurs. Icke-monetära poster räknas inte om utan redovisas till kursen vid anskaffningstillfället.

Ersättningar till anställda

Ersättningar utgörs av lön, sociala avgifter, betald semester, betald sjukfrånvaro, sjukvård och bonus. Ersättningar redovisas som en kostnad och en skuld då det finns en legal eller informell förpliktelse att betala ut ersättning.

Skatt

Skatt på årets resultat i resultaträkningen består av aktuell skatt och uppskjuten skatt. Aktuell skatt är inkomstskatt för innevarande räkenskapsår som avser årets skattepliktiga resultat och den del av tidigare räkenskapsårs inkomstskatt som ännu inte har redovisats. Uppskjuten skatt är inkomstskatt för skattepliktigt resultat avseende framtida räkenskapsår till följd av tidigare transaktioner eller händelser.

Uppskjuten skatteskuld redovisas för alla skattepliktiga temporära skillnader. Uppskjuten skattefordran redovisas för avdragsgilla temporära skillnader och för möjligheten att i framtiden använda skattemässiga underskottsavdrag. Värderingen baseras på hur det redovisade värdet för motsvarande tillgång eller skuld förväntas återvinnas respektive regleras. Beloppen baseras på de skattesatser och skatteregler som är beslutade före balansdagen och har inte nuvärdeberäknats.

Immateriella anläggningstillgångar

Immateriella tillgångar som förvärvats av företaget är redovisade till anskaffningsvärde minskat med ackumulerade avskrivningar och nedskrivningar.

Avskrivningar

Avskrivning sker linjärt över tillgångens beräknade nyttjandeperiod. Avskrivningen redovisas som kostnad i resultaträkningen.

	Koncern	Moder- företag
	år	år
<i>Immateriella anläggningstillgångar</i>		
Patent	5	-
Goodwill	5	-

Materiella anläggningstillgångar

Materiella anläggningstillgångar redovisas till anskaffningsvärde minskat med ackumulerade avskrivningar och nedskrivningar. I anskaffningsvärdet ingår förutom inköpspriset även utgifter som är direkt hänförliga till förvärvet.

När en komponent i en anläggningstillgång byts ut, uträngörs eventuell kvarvarande del av den gamla komponenten och den nya komponentens anskaffningsvärde aktiveras.

Tillkommande utgifter som avser tillgångar som inte delas upp i komponenter läggs till anskaffningsvärdet till den del tillgångens prestanda ökar i förhållande till tillgångens värde vid anskaffningstidpunkten.

Utgifter för löpande reparation och underhåll redovisas som kostnader.

Avskrivningar

Avskrivning sker linjärt över tillgångens beräknade nyttjandeperiod eftersom det återspeglar den förväntade förbrukningen av tillgångens framtida ekonomiska fördelar. Avskrivningen redovisas som kostnad i resultaträkningen.

Följande avskrivningstider tillämpas:

<i>Materiella anläggningstillgångar</i>	<i>Koncern</i> år	<i>Moder- företag</i> år
Industribyggnad		
- Stomme, tak, fasad, inre ytskikt, installation	16-50	-
Markanläggningar	20	-
Maskiner och andra tekniska anläggningar	5-10	-
Inventarier, verktyg och installationer	3-10	5

Skillnaden mellan ovan nämnda avskrivningar och skattemässigt gjorda avskrivningar redovisas i de enskilda företagen som ackumulerade överavskrivningar, vilka ingår i obeskattade reserver.

Nedskrivningar - materiella och immateriella anläggningstillgångar samt andelar i koncernföretag

Vid varje balansdag bedöms om det finns någon indikation på att en tillgångs värde är lägre än dess redovisade värde. Om en sådan indikation finns, beräknas tillgångens återvinningsvärde.

Kvittning av finansiell fordran och finansiell skuld

En finansiell tillgång och en finansiell skuld kvittas och redovisas med ett nettobelopp i balansräkningen endast då legal kvittningsrätt föreligger samt då en reglering med ett nettobelopp avses ske eller då en samtida avyttring av tillgången och reglering av skulden avses ske.

Varulager

Varulagret är upptaget till det lägsta av anskaffningsvärdet och nettoförsäljningsvärdet. Därvid har inkuransrisk beaktats. Anskaffningsvärdet beräknas enligt först in- först ut- principen. I egentillverkade halv- och helfabrikat består anskaffningsvärdet av direkta tillverkningskostnader och skälig andel av indirekta kostnader.

Avsättningar

Företaget gör en avsättning när det finns en legal eller informell förpliktelse och en tillförlitlig uppskattning av beloppet kan göras. Avsättningarna omprövas varje balansdag.

Kassaflödesanalys

Kassaflödesanalysen upprättas enligt indirekt metod. Som likvida medel klassificerar företaget, förutom kassamedel, disponibla tillgodohavanden hos banker och andra kreditinstitut samt kortfristiga likvida placeringar som är noterade på en marknadsplats och har en kortare löptid än tre månader från anskaffningstidpunkten. Spärrade medel klassificeras inte som likvida medel. Förändringar i spärrade medel redovisas i investeringsverksamheten.

Uppskattningar och bedömningar

Koncernen gör uppskattningar och bedömningar om framtiden. De uppskattningar för redovisningsändamål som blir följden av dessa kommer, definitionsmässigt, sällan att motsvara det verkliga resultatet. De uppskattningar och antaganden som innebär en betydande risk för väsentliga justeringar i redovisade värden för tillgångar och skulder under nästkommande år avser inkurans i lager, osäkra kundfordringar samt avsättningar.

17

Not 2 Resultat från andelar i intresseföretag och gemensamt styrda företag

	2023-01-01- 2023-12-31	2022-01-01- 2022-12-31
Andel i intresseföretags resultat	177	195
Summa	177	195

Not 3 Övriga rörelseintäkter

	2023-01-01- 2023-12-31	2022-01-01- 2022-12-31
Koncern		
Kursvinster på fordringar/skulder av rörelsekaraktär	6 135	2 194
Realisationsvinster	840	46 547
Statliga bidrag och stöd, elstöd	7 717	-
Försäkringsersättning	-	3 501
Omvärdering av skuld tilläggsköpeskilling	2 000	8 200
Övrigt	2 969	3 672
Summa	19 661	64 114
Moderföretag		
Summa	-	-

Not 4 Arvode och kostnadsersättning till revisorer

	2023-01-01- 2023-12-31	2022-01-01- 2022-12-31
Koncern		
<i>PwC</i>		
Revisionsarvode	-1 127	-1 152
Revisionsverksamhet utöver revisionsuppdrag	-50	-228
Andra uppdrag	-113	-54
	-1 290	-1 434
<i>Zhonghua CPA, Shanghai</i>		
Revisionsarvode	-79	-80
	-79	-80
<i>Övriga</i>		
Revisionsarvode	-135	-174
Andra uppdrag	-90	-
	-225	-174
Summa	-1 594	-1 688
Moderföretag		
<i>PwC</i>		
Revisionsarvode	-112	-80
Andra uppdrag	-66	-142
Summa	-178	-222

16

01

Not 5 Operationell leasing - leasetagare

	2023-01-01- 2023-12-31	2022-01-01- 2022-12-31
Koncern		
<i>Framtida minimileaseavgifter avseende icke uppsägningsbara operationella leasingavtal:</i>		
Inom ett år	44 856	30 641
Senare än ett år men inom fem år efter balansdagen	98 461	66 873
Senare än fem år	14 323	17 124
Summa	157 640	114 638
Räkenskapsårets kostnadsförda avgifter	48 497	35 276
Moderföretag		
<i>Framtida minimileaseavgifter avseende icke uppsägningsbara operationella leasingavtal:</i>		
Inom ett år	1 440	940
Senare än ett år men inom fem år efter balansdagen	5 763	2 821
Senare än fem år	-	-
Summa	7 203	3 761
Räkenskapsårets kostnadsförda avgifter	1 267	931

Leasingavtal avser i huvudsak lokalhyra samt leasing av maskiner och fordon.

Not 6 Anställda och personalkostnader

Medelantalet anställda

	2023-01-01- 2023-12-31	Varav män	2022-01-01- 2022-12-31	Varav män
Moderföretag				
Sverige	4	2	4	2
Totalt moderföretag	4	2	4	2
Dotterföretag				
Sverige	680	626	651	608
Kina	153	135	158	139
Polen	47	46	52	52
Norge	2	2	2	2
Totalt dotterföretag	882	809	863	801
Koncern totalt	886	811	867	803

Könsfördelning i företagsledningen

	2023-12-31 Andel kvinnor i %	2022-12-31 Andel kvinnor i %
Moderföretag		
Styrelsen	25	29
Övriga ledande befattningshavare	-	-
Koncern		
Styrelsen	9	6
Övriga ledande befattningshavare	-	-

2

Löner, andra ersättningar och sociala kostnader

	2023-01-01- 2023-12-31	2022-01-01- 2022-12-31
Moderföretag		
Styrelse och VD	2 427	2 454
Övriga anställda	3 012	2 719
Summa	5 439	5 173
Sociala kostnader (varav pensionskostnader) 1)	3 265 1 430	2 694 1 069
Dotterföretag Sverige		
Styrelse och VD	13 485	13 137
Övriga anställda	301 531	280 313
Summa	315 016	293 450
Sociala kostnader (varav pensionskostnader)	126 424 27 312	117 414 25 938
Dotterföretag Kina		
Styrelse och VD	-	-
Övriga anställda	25 898	25 071
Summa	25 898	25 071
Sociala kostnader (varav pensionskostnader)	7 572 3 741	7 928 3 881
Dotterföretag Polen		
Styrelse och VD	1 272	1 039
Övriga anställda	12 363	15 573
Summa	13 635	16 612
Sociala kostnader (varav pensionskostnader)	2 622 1 302	2 622 2 622
Dotterföretag Norge		
Övriga anställda	1 426	1 418
Summa	1 426	1 418
Sociala kostnader (varav pensionskostnader)	266 64	279 67
Koncern		
Styrelse och VD	17 184	16 630
Övriga anställda	344 230	325 094
Summa	361 414	341 724
Sociala kostnader (varav pensionskostnader) 2)	140 149 33 849	130 937 33 577

1) Av moderföretagets pensionskostnader avser 646 kkr (fg år 520 kkr) gruppen styrelse och VD.

2) Av koncernens pensionskostnader avser 3 625 kkr (fg år 3 799 kkr) gruppen styrelse och VD.

Not 7 Resultat från andelar i koncernföretag

	2023-01-01- 2023-12-31	2022-01-01- 2022-12-31
Moderföretag		
Utdelning	-	15 000
	-	15 000

Not 8 Ränteintäkter och liknande resultatposter

	2023-01-01- 2023-12-31	2022-01-01- 2022-12-31
Koncern		
Ränteintäkter, övriga	504	119
Valutakursvinster	-	14
	<u>504</u>	<u>133</u>
Moderföretag		
Ränteintäkter, koncernföretag	8 523	2 604
Ränteintäkter, övriga	80	13
	<u>8 603</u>	<u>2 617</u>

Not 9 Räntekostnader och liknande resultatposter

	2023-01-01- 2023-12-31	2022-01-01- 2022-12-31
Koncern		
Räntekostnader, koncernföretag	-460	-472
Räntekostnader, övriga	-19 324	-12 399
Valutakursförluster	-660	-
Övrigt	-467	-74
	<u>-20 911</u>	<u>-12 945</u>
Moderföretag		
Räntekostnader, koncernföretag	-1 306	-1 190
Räntekostnader, övriga	-8 642	-2 218
	<u>-9 948</u>	<u>-3 408</u>

Not 10 Bokslutsdispositioner

	2023-01-01- 2023-12-31	2022-01-01- 2022-12-31
Koncern		
Koncernbidrag, lämnade	-1 650	-
Moderföretag		
Periodiseringsfond, årets avsättning	-690	-320
Koncernbidrag, lämnade	-50 425	-21 480
Koncernbidrag, mottagna	56 100	24 750
Summa	<u>4 985</u>	<u>2 950</u>

tu

01

Not 11 Skatt på årets resultat

	2023-01-01- 2023-12-31	2022-01-01- 2022-12-31
Koncern		
Aktuell-skatt	-4 866	-3 880
Skattereduktion	25	1 952
Justering av skatt hänförlig till tidigare år	26	10
	<u>-4 815</u>	<u>-1 918</u>
Uppskjuten skatt temporära skillnader	307	433
Uppskjuten skatt, förändring obeskattade reserver	-1 942	2 782
Uppskjuten skatt, underskottsavdrag	-2 129	1 096
	<u>-3 764</u>	<u>4 311</u>
Total redovisad skattekostnad i koncernen	-8 579	2 393
Avstämning av effektiv skatt		
Resultat före skatt	40 353	33 569
Skatt enligt gällande skattesats för koncernen	-8 313	-6 915
Effekt av andra skattesatser för utländska dotterbolag, 20,6 %	-390	179
Avskrivning koncernmässig goodwill	-838	-838
Ej avdragsgilla kostnader	-963	-2 079
Ej skattepliktiga intäkter	2 103	11 222
Skattereduktion	25	1 952
Uppskjuten skatt, underskottsavdrag	-730	221
Ej utnyttjat underskott	673	-875
Övriga koncernjusteringar	-146	-474
Redovisad effektiv skatt	-8 579	2 393
Moderföretag		
Aktuell skatt	-427	-199
Total redovisad skattekostnad i moderföretaget	-427	-199
Avstämning av effektiv skatt		
Resultat före skatt	1 710	15 571
Skatt enligt gällande skattesats för moderbolaget	-352	-3 208
Ej avdragsgilla kostnader	-45	-23
Ej skattepliktiga intäkter	-	3 090
Övriga koncernjusteringar	-30	-58
Redovisad effektiv skatt	-427	-199

Not 12 Balanserade utvecklingskostnader

	2023-01-01- 2023-12-31	2022-01-01- 2022-12-31
Koncern		
<i>Ackumulerade anskaffningsvärden:</i>		
-Vid årets början	8 713	8 026
-Nyanskaffningar	422	679
-Årets omräkningsdifferenser	-9	8
	<u>9 126</u>	<u>8 713</u>
<i>Ackumulerade avskrivningar enligt plan:</i>		
-Vid årets början	-5 826	-4 984
-Årets avskrivning enligt plan	-957	-834
-Årets omräkningsdifferenser	9	-8
	<u>-6 774</u>	<u>-5 826</u>
Redovisat värde vid årets slut	2 352	2 887
Moderföretag	-	-

Not 13 Patent och licenser

	2023-01-01- 2023-12-31	2022-01-01- 2022-12-31
Koncern		
<i>Ackumulerade anskaffningsvärden:</i>		
-Vid årets början	670	661
-Nyanskaffningar	-	32
-Avyttringar och utrangeringar	-	-47
-Årets omräkningsdifferenser	27	24
	<u>697</u>	<u>670</u>
<i>Ackumulerade avskrivningar enligt plan:</i>		
-Vid årets början	-640	-565
-Avyttringar och utrangeringar	-	47
-Årets avskrivning enligt plan	-6	-99
-Årets omräkningsdifferenser	-26	-23
	<u>-672</u>	<u>-640</u>
Redovisat värde vid årets slut	25	30
Moderföretag	-	-

05

Not 14 Goodwill

	2023-01-01- 2023-12-31	2022-01-01- 2022-12-31
Koncern		
<i>Ackumulerade anskaffningsvärden:</i>		
-Vid årets början	79 031	77 931
-Nyanskaffningar	-	1 100
	<u>79 031</u>	<u>79 031</u>
<i>Ackumulerade avskrivningar enligt plan:</i>		
-Vid årets början	-63 833	-59 634
-Årets avskrivning enligt plan	-4 286	-4 199
	<u>-68 119</u>	<u>-63 833</u>
Redovisat värde vid årets slut	10 912	15 198
Moderföretag	-	-

Not 15 Byggnader och mark

	2023-12-31	2022-12-31
Koncern		
<i>Ackumulerade anskaffningsvärden:</i>		
-Vid årets början	116 421	188 168
-Nyanskaffningar	1 713	110
-Avyttringar och utrangeringar	-337	-74 147
-Omklassificeringar		206
-Årets omräkningsdifferenser	-2 383	2 084
Vid årets slut	<u>115 414</u>	<u>116 421</u>
<i>Ackumulerade avskrivningar:</i>		
-Vid årets början	-55 098	-96 206
-Avyttringar och utrangeringar	155	47 786
-Årets avskrivning	-3 345	-4 781
-Årets omräkningsdifferenser	2 276	-1 897
Vid årets slut	<u>-56 012</u>	<u>-55 098</u>
<i>Ackumulerade uppskrivningar:</i>		
-Vid årets början	14 017	14 536
-Årets avskrivning på uppskrivet belopp	-519	-519
Vid årets slut	<u>13 498</u>	<u>14 017</u>
<i>Ackumulerade nedskrivningar:</i>		
Redovisat värde vid årets slut	72 900	75 340
Moderföretag	-	-

2

Not 16 Maskiner och andra tekniska anläggningar

	2023-01-01- 2023-12-31	2022-01-01- 2022-12-31
Koncern		
<i>Ackumulerade anskaffningsvärden:</i>		
-Vid årets början	567 397	552 476
-Nyanskaffningar	31 889	26 959
-Avyttringar och utrangeringar	-5 938	-13 772
-Omklassificeringar	428	-
-Årets omräkningsdifferenser	-1 196	1 734
	<u>592 580</u>	<u>567 397</u>
<i>Ackumulerade avskrivningar enligt plan:</i>		
-Vid årets början	-425 779	-402 069
-Avyttringar och utrangeringar	4 573	13 653
-Omklassificeringar	18	-
-Årets avskrivning enligt plan	-33 840	-35 964
-Årets omräkningsdifferenser	1 378	-1 399
	<u>-453 650</u>	<u>-425 779</u>
Redovisat värde vid årets slut	138 930	141 618
<i>Leasade tillgångar ingår med följande belopp:</i>		
Anskaffningsvärde	140 771	136 576
Ackumulerade avskrivningar	-118 357	-113 511
Moderföretag	-	-

0,00

Not 17 Inventarier, verktyg och installationer

	2023-01-01- 2023-12-31	2022-01-01- 2022-12-31
Koncern		
<i>Ackumulerade anskaffningsvärden:</i>		
-Vid årets början	112 862	114 856
-Nyanskaffningar	10 349	5 064
-Avyttringar och utrangeringar	-759	-7 920
-Omklassificeringar	264	125
-Årets omräkningsdifferenser	-76	737
	<u>122 640</u>	<u>112 862</u>
<i>Ackumulerade avskrivningar enligt plan:</i>		
-Vid årets början	-90 754	-92 824
-Avyttringar och utrangeringar	733	7 689
-Omklassificeringar	-16	-
-Årets avskrivning enligt plan	-6 058	-5 188
-Årets omräkningsdifferenser	154	-431
	<u>-95 941</u>	<u>-90 754</u>
Redovisat värde vid årets slut	26 699	22 108
Moderföretag		
<i>Ackumulerade anskaffningsvärden:</i>		
-Vid årets början	1 514	1 514
	<u>1 514</u>	<u>1 514</u>
<i>Ackumulerade avskrivningar enligt plan:</i>		
-Vid årets början	-1 035	-776
-Årets avskrivning enligt plan	-258	-259
	<u>-1 293</u>	<u>-1 035</u>
Redovisat värde vid årets slut	221	479

Not 18 Pågående nyanläggningar

	2023-12-31	2022-12-31
Koncern		
Vid årets början	8 094	1 852
Investeringar	2 232	6 557
Omklassificeringar	-692	-331
Årets omräkningsdifferenser	33	16
Redovisat värde vid årets slut	9 667	8 094
Moderföretag		
	-	-

Not 19 Andelar i koncernföretag

	2023-12-31	2022-12-31
Moderföretaget		
<i>Ackumulerade anskaffningsvärden:</i>		
-Vid årets början	149 514	149 514
-Inköp	-	100
-Försäljning	-50	-100
-Aktieägartillskott	70 900	-
Redovisat värde vid årets slut	220 364	149 514

Spec av moderföretagets innehav av andelar i koncernföretag

Ägarandelen av kapitalet avses, vilket även överensstämmer med andelen av rösterna för totalt antal aktier.

Dotterföretag / Org nr / Säte	Antal andelar	i %	2023-12-31	2022-12-31
			Redovisat värde	Redovisat värde
Rymd 25 AB, 559363-5021, Västerås	100		-	50
Rymd 26 AB, 559363-5039, Västerås	100		50	50
HIAK AB, 556179-7001, Hedemora	100		16 555	11 555
HIAK Air AB, 556754-8309, Hedemora	100		584	584
Nordic Truck Bodies AB, 556613-5066, Västerås	100		60 533	33 182
<i>Dotterdotterföretaget Sörling AB, 556021-6318, Knivsta</i>				
<i>Dotterdotterdotterföretaget Sorling Sp z.o.o</i>				
<i>Dotterdotterföretaget PLS Truck Bodies AB, 556328-9049, Vämamo</i>				
<i>Dotterdotterdotterföretaget PLS Norfrig AS, Reinsvoll</i>				
<i>Dotterdotterdotterföretaget Norfrig Truck Bodies AB, 556267-7004, Tomelilla</i>				
<i>Dotterdotterdotterdotterföretaget Nordic Truck Bodies Service AB, 556096-7530, Örebro</i>				
<i>Dotterdotterföretaget Sala Truck Service AB, 556464-5769, Västerås</i>				
Inducore Gehab AB, 559294-5066, Västerås	100		50	50
<i>Dotterdotterföretaget Gehab Kvalitetspåbyggaren AB, 556390-3789, Alvesta</i>				
<i>Dotterdotterföretaget Gehab Fastigheter i Alvesta AB, 559105-2302, Alvesta</i>				
Inducore Björkö AB, 559161-6908, Västerås	100		16 100	16 100
<i>Dotterdotterföretaget Björkö Mekaniska AB, 556201-8159, Björköby</i>				
<i>Dotterdotterföretaget Fastigheten Vellanda Björkö 2.14 AB, 559175-9377, Västerås</i>				
<i>Dotterdotterföretaget Fastigheten Eksjö Fälgen 2 AB, 559175-9351, Västerås</i>				
Inducore Components AB, 556654-8292, Västerås	100		73 098	42 399
<i>Dotterdotterföretaget Atlings Maskinfabrik AB, 556054-9171, Ockelbo</i>				
<i>Dotterdotterdotterföretaget Bollnäs Verkstad Production AB, 556537-0235, Bollnäs</i>				
<i>Dotterdotterföretaget Axipto AB, 556283-4514, Nybro</i>				
Arenc AB, 556040-2157, Kalmar	100		5 521	5 521
<i>Dotterdotterföretaget, Shanghai Arenc Machinery Co Ltd, Shanghai</i>				
Lemont Holding AB, 556417-4075, Västerås	100		47 873	40 023
<i>Dotterdotterföretaget Lemont AB, 556576-3447, Ludvika</i>				
<i>Dotterdotterdotterföretaget Svanströms Lackeringar AB, 556498-8847, Smedjebacken</i>				
			220 364	149 514

Not 20 Andelar i intresseföretag och gemensamt styrda företag

	2023-12-31	2022-12-31
Koncern		
<i>Akkumulerade anskaffningsvärden:</i>		
-Vid årets början	416	-
-Förvärv	-	221
-Årets andel i intresseföretagens resultat	177	195
Redovisat värde vid årets slut	593	416
Moderföretag	-	-

Specifikation av moderföretagets och koncernens innehav av andelar i intresseföretag

<i>Intresseföretag / org nr, säte</i>	<i>Justerat EK /Årets resultat</i>	<i>Andelar / antal i % i)</i>	<i>Kapitalan- delens värde i koncernen</i>	<i>Redov värde hos dotter- företaget</i>
Indirekt ägda				
2023				
Sörling A/S 929047834, Oslo	372 177	200 33	593	221
			593	221
2022				
Sörling A/S 929047834, Oslo	221 195	200 33	416	221
			416	221

Med justerat eget kapital avses den ägda andelen av företagets egna kapital inklusive eget kapitaldelen i obeskattade reserver. Med årets resultat avses ägarandelen av företagets resultat efter skatt inklusive eget kapitaldelen i årets förändring av obeskattade reserver.

I redovisat koncernmässigt värde ingår även goodwill poster hänförliga till respektive andel.

Not 21 Uppskjuten skatt

	<i>Uppskjuten skattefordran</i>	<i>Uppskjuten skatteskuld</i>	<i>Netto</i>
<i>Koncern - 2023-12-31</i>			
Byggnader och mark	-	-7 996	-7 996
Maskiner och inventarier	-	-15 517	-15 517
Periodiseringsfonder	-	-7 104	-7 104
Underskottsavdrag	1 127	-	1 127
	1 127	-30 617	-29 490
<i>Koncern - 2022-12-31</i>			
Byggnader och mark	-	-8 247	-8 247
Maskiner och inventarier	-	-13 251	-13 251
Periodiseringsfonder	-	-7 503	-7 503
Underskottsavdrag	3 235	-	3 235
	3 235	-29 001	-25 766
<i>Moderföretag - 2023-12-31</i>	-	-	-
<i>Moderföretag - 2022-12-31</i>	-	-	-

me

17

Not 22 Förutbetalda kostnader och upplupna intäkter

	2023-12-31	2022-12-31
Koncern		
Förutbetalda hyror	1 212	664
Upplupna intäkter	12 128	13 960
Övriga poster	16 483	15 311
	<u>29 823</u>	<u>29 935</u>
Moderföretag		
Förutbetalda hyror	267	252
Förutbetald företagsförsäkring	71	52
Övriga poster	185	125
	<u>523</u>	<u>429</u>

Not 23 Disposition av vinst

Styrelsen föreslår att fritt eget kapital, kronor 172 970 214, disponeras enligt följande:

Balanseras i ny räkning	172 970 214
Summa	<u>172 970 214</u>

Not 24 Periodiseringsfonder

<i>Moderbolag</i>	2023-12-31	2022-12-31
Periodiseringsfond, avsatt vid beskattningsår 2019	400	400
Periodiseringsfond, avsatt vid beskattningsår 2020	70	70
Periodiseringsfond, avsatt vid beskattningsår 2021	6 630	6 630
Periodiseringsfond, avsatt vid beskattningsår 2022	320	320
Periodiseringsfond, avsatt vid beskattningsår 2023	690	-
	<u>8 110</u>	<u>7 420</u>

Av periodiseringsfonder utgör 1 674 kkr (1 529 kkr) uppskjuten skatt.

Not 25 Övriga avsättningar

	2023-12-31	2022-12-31
Koncern		
Garantiåtaganden	4 073	3 449
	<u>4 073</u>	<u>3 449</u>
Moderföretag	-	-

Not 26 Checkräkningskredit

	2023-12-31	2022-12-31
Koncern		
Beviljad kreditlimit	209 451	209 582
Outnyttjad del	-97 902	-110 461
Utnyttjat kreditbelopp	<u>111 549</u>	<u>99 121</u>
Moderföretag		
Beviljad kreditlimit	202 000	202 000
Outnyttjad del	-93 880	-106 965
Utnyttjat kreditbelopp	<u>108 120</u>	<u>95 035</u>

102

Not 27 Övriga skulder till kreditinstitut

	2023-12-31	2022-12-31
Koncern		
Förfallotidpunkt, inom ett år från balansdagen	38 316	27 310
Förfallotidpunkt, 1-5 år från balansdagen	60 577	87 072
Förfallotidpunkt, senare än fem år från balansdagen	22 748	21 547
	<u>121 641</u>	<u>135 929</u>
Moderföretag		
Förfallotidpunkt, inom ett år från balansdagen	6 667	2 778
Förfallotidpunkt, 1-5 år från balansdagen	-	7 222
	<u>6 667</u>	<u>10 000</u>

Not 28 Övriga långfristiga skulder

	2023-12-31	2022-12-31
Koncern		
Förfallotidpunkt, 1-5 år från balansdagen	11 930	18 817
Moderföretag	-	-

Not 29 Upplupna kostnader och förutbetalda intäkter

	2023-12-31	2022-12-31
Koncern		
Personalrelaterade kostnader	70 485	67 192
Upplupna utgiftsräntor	546	694
Övriga poster	19 983	29 994
	<u>91 014</u>	<u>97 880</u>
Moderföretag		
Personalrelaterade kostnader	354	465
Upplupna utgiftsräntor	-	28
Övriga poster	36	39
	<u>390</u>	<u>532</u>

Not 30 Övriga upplysningar till kassaflödesanalysen

	2023-12-31	2022-12-31
Justering för poster som inte ingår i kassaflödet mm		
Koncernen		
Avskrivningar	49 010	51 584
Orealiserade kursdifferenser	-20	-107
Rearesultat försäljning av anläggningstillgångar	-848	-46 193
Resultatandelar i intresseföretag	-177	-195
Övriga avsättningar	711	-15
Omvärdering av skuld tilläggsköpeskillning	-2 000	-8 200
Övriga ej kassaflödespåverkande poster	27	25
	<u>46 703</u>	<u>-3 101</u>
Moderföretaget		
Avskrivningar	258	259
	<u>258</u>	<u>259</u>

Not 31 Ställda säkerheter

Ställda säkerheter

<i>Moderföretag</i>	2023-12-31	2022-12-31
<i>Panter och säkerheter för egna skulder</i>		
Aktier i dotterbolag	203 174	137 275
<i>Koncern</i>	2023-12-31	2022-12-31
<i>Ställda säkerheter för egna skulder och avsättningar</i>		
Fastighetsinteckningar	60 420	54 420
Företagsinteckningar	85 500	85 500
Företagsinteckningar koncernkonto	188 900	188 900
Tillgångar med äganderättsförbehåll	62 546	64 234
Aktier i koncernbolag	364 267	272 147
	761 633	665 201

Not 32 Eventualförpliktelser

<i>Koncern</i>	2023-12-31	2022-12-31
Eventualförpliktelser	Inga	Inga

Eventualförpliktelser

<i>Moderföretaget</i>	2023-12-31	2022-12-31
Eventualförpliktelser		
Borgensförbindelse för dotterbolags skulder till kreditinstitut	75 312	68 897

01


Not 33 Koncernuppgifter

Av koncernens totala inköp och försäljning mätt i kronor avser 0,8 % (0,8 %) av inköpen och 0,1 % (0,1 %) av försäljningen andra företag inom hela den företagsgrupp som koncernen tillhör.

Av moderföretagets totala inköp och försäljning mätt i kronor avser 42,2 % (45,7 %) av inköpen och 78,6 % (76,5 %) av försäljningen andra företag inom hela den företagsgrupp som koncernen tillhör.

Underskrifter

Västerås 2024-03-21



Magnus Biesse
Verkställande direktör



Per Vannesjö
Ordförande



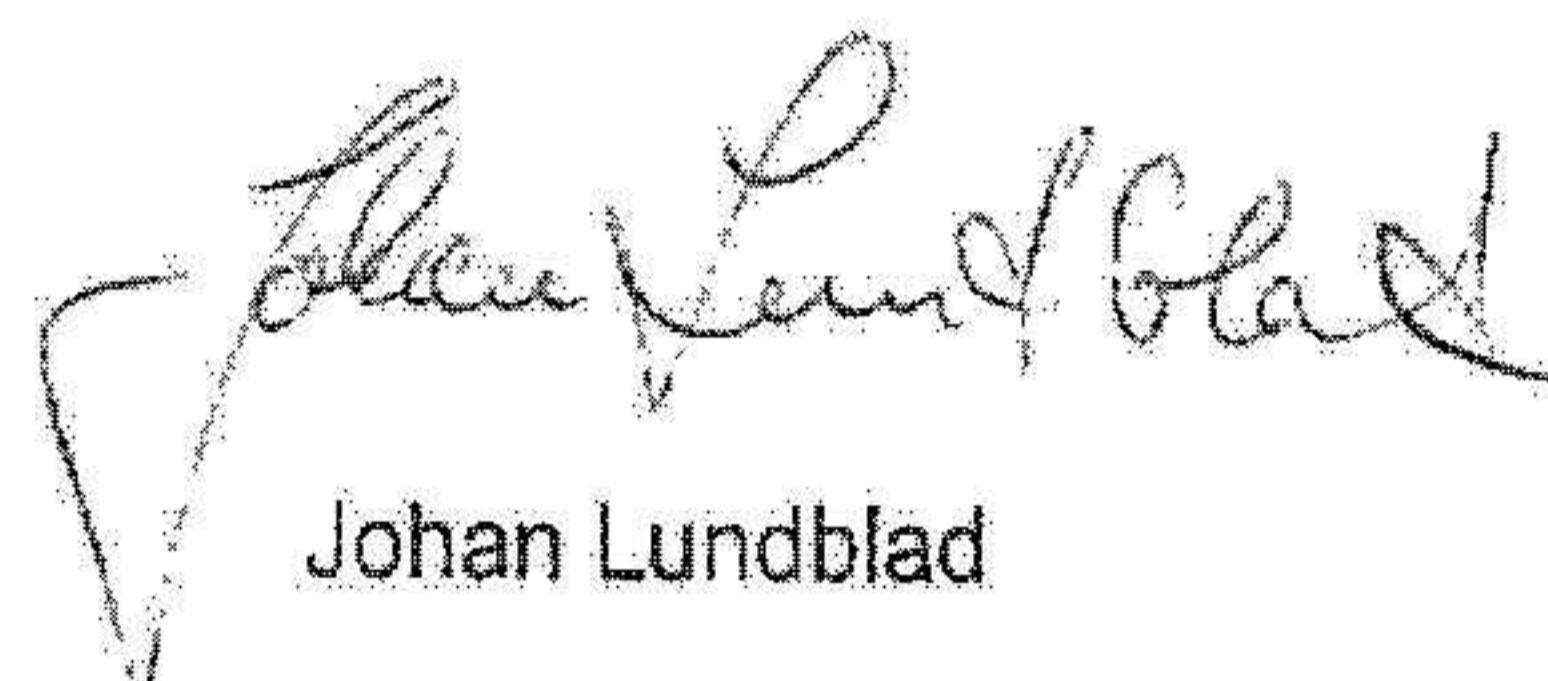
Torbjörn Henriksson



Cecilia Vannesjö Lundgren



Johanna Vannesjö



Johan Lundblad



Ulf Jonsson



Christer Wallberg

Vår revisionsberättelse har lämnats 2024-05-02
Öhrlings PricewaterhouseCoopers AB



Ulrika Klacksell
Auktoriserad revisor

Revisionsberättelse

Till bolagsstämman i Inducore AB, org.nr 556546-6835

Rapport om årsredovisningen och koncernredovisningen

Uttalanden

Vi har utfört en revision av årsredovisningen och koncernredovisningen för Inducore AB för år 2023.

Enligt vår uppfattning har årsredovisningen och koncernredovisningen upprättats i enlighet med årsredovisningslagen och ger en i alla väsentliga avseenden rättvisande bild av moderbolagets och koncernens finansiella ställning per den 31 december 2023 och av dessas finansiella resultat och kassaflöde för året enligt årsredovisningslagen. Förvaltningsberättelsen är förenlig med årsredovisningens och koncernredovisningens övriga delar.

Vi tillstyrker därför att bolagsstämman fastställer resultaträkningen och balansräkningen för moderbolaget och koncernen.

Grund för uttalanden

Vi har utfört revisionen enligt International Standards on Auditing (ISA) och god revisionssed i Sverige. Vårt ansvar enligt dessa standarder beskrivs närmare i avsnittet Revisorns ansvar. Vi är oberoende i förhållande till moderbolaget och koncernen enligt god revisorssed i Sverige och har i övrigt fullgjort vårt yrkesetiska ansvar enligt dessa krav.

Vi anser att de revisionsbevis vi har inhämtat är tillräckliga och ändamålsenliga som grund för våra uttalanden.

Styrelsens och verkställande direktörens ansvar

Det är styrelsen och verkställande direktören som har ansvaret för att årsredovisningen och koncernredovisningen upprättas och att de ger en rättvisande bild enligt årsredovisningslagen. Styrelsen och verkställande direktören ansvarar även för den interna kontroll som de bedömer är nödvändig för att upprätta en årsredovisning och koncernredovisning som inte innehåller några väsentliga felaktigheter, vare sig dessa beror på oegentligheter eller misstag.

Vid upprättandet av årsredovisningen och koncernredovisningen ansvarar styrelsen och verkställande direktören för bedömningen av bolagets och koncernens förmåga att fortsätta verksamheten. De upplyser, när så är tillämpligt, om förhållanden som kan påverka förmågan att fortsätta verksamheten och att använda antagandet om fortsatt drift. Antagandet om fortsatt drift tillämpas dock inte om styrelsen och verkställande direktören avser att likvidera bolaget, upphöra med verksamheten eller inte har något realistiskt alternativ till att göra något av detta.

Revisorns ansvar

Våra mål är att uppnå en rimlig grad av säkerhet om huruvida årsredovisningen och koncernredovisningen som helhet inte innehåller några väsentliga felaktigheter, vare sig dessa beror på oegentligheter eller misstag, och att lämna en revisionsberättelse som innehåller våra uttalanden. Rimlig säkerhet är en hög grad av säkerhet, men är ingen garanti för att en revision som utförs enligt ISA och god revisionssed i Sverige alltid kommer att upptäcka en väsentlig felaktighet om en sådan finns. Felaktigheter kan uppstå på grund av oegentligheter eller misstag och anses vara väsentliga om de enskilt eller tillsammans rimligen kan förväntas påverka de ekonomiska beslut som användare fattar med grund i årsredovisningen och koncernredovisningen.

En ytterligare beskrivning av vårt ansvar för revisionen av årsredovisningen och koncernredovisningen finns på Revisorsinspektionens webbplats: www.revisorsinspektionen.se/revisornsansvar. Denna beskrivning är en del av revisionsberättelsen.

Rapport om andra krav enligt lagar och andra författningar

Uttalanden

Utöver vår revision av årsredovisningen och koncernredovisningen har vi även utfört en revision av styrelsens och verkställande direktörens förvaltning för Inducore AB för år 2023 samt av förslaget till dispositioner beträffande bolagets vinst eller förlust.

Vi tillstyrker att bolagsstämman disponerar vinsten enligt förslaget i förvaltningsberättelsen och beviljar styrelsens ledamöter och verkställande direktören ansvarsfrihet för räkenskapsåret.

Grund för uttalanden

Vi har utfört revisionen enligt god revisionssed i Sverige. Vårt ansvar enligt denna beskrivs närmare i avsnittet Revisorns ansvar. Vi är oberoende i förhållande till moderbolaget och koncernen enligt god revisorssed i Sverige och har i övrigt fullgjort vårt yrkesetiska ansvar enligt dessa krav.

Vi anser att de revisionsbevis vi har inhämtat är tillräckliga och ändamålsenliga som grund för våra uttalanden.

Styrelsens och verkställande direktörens ansvar

Det är styrelsen som har ansvaret för förslaget till dispositioner beträffande bolagets vinst eller förlust. Vid förslag till utdelning innefattar detta bland annat en bedömning av om utdelningen är försvarlig med hänsyn till de krav som bolagets och koncernens verksamhetsart, omfattning och risker ställer på storleken av moderbolagets och koncernens egna kapital, konsolideringsbehov, likviditet och ställning i övrigt.

Styrelsen ansvarar för bolagets organisation och förvaltningen av bolagets angelägenheter. Detta innefattar bland annat att fortlöpande bedöma bolagets och koncernens ekonomiska situation, och att tillse att bolagets organisation är utformad så att bokföringen, medelsförvaltningen och bolagets ekonomiska angelägenheter i övrigt kontrolleras på ett betryggande sätt. Den verkställande direktören ska sköta den löpande förvaltningen enligt styrelsens riktlinjer och anvisningar och bland annat vidta de åtgärder som är nödvändiga för att bolagets bokföring ska fullgöras i överensstämmelse med lag och för att medelsförvaltningen ska skötas på ett betryggande sätt.

Revisorns ansvar

Vårt mål beträffande revisionen av förvaltningen, och därmed vårt uttalande om ansvarsfrihet, är att inhämta revisionsbevis för att med en rimlig grad av säkerhet kunna bedöma om någon styrelseledamot eller verkställande direktören i något väsentligt avseende:

- företagit någon åtgärd eller gjort sig skyldig till någon försummelse som kan föranleda ersättningsskyldighet mot bolaget,
- eller på något annat sätt handlat i strid med aktiebolagslagen, årsredovisningslagen eller bolagsordningen.

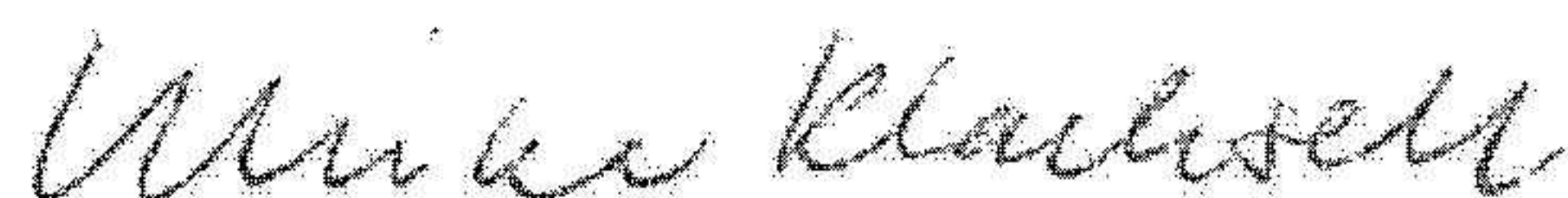
Vårt mål beträffande revisionen av förslaget till dispositioner av bolagets vinst eller förlust, och därmed vårt uttalande om detta, är att med rimlig grad av säkerhet bedöma om förslaget är förenligt med aktiebolagslagen.

Rimlig säkerhet är en hög grad av säkerhet, men ingen garanti för att en revision som utförs enligt god revisionssed i Sverige alltid kommer att upptäcka åtgärder eller försummelser som kan föranleda ersättningsskyldighet mot bolaget, eller att ett förslag till dispositioner av bolagets vinst eller förlust inte är förenligt med aktiebolagslagen.

En ytterligare beskrivning av vårt ansvar för revisionen av förvaltningen finns på Revisorsinspektionens webbplats: www.revisorsinspektionen.se/revisornsansvar. Denna beskrivning är en del av revisionsberättelsen.

Västerås den 2/5 -24

Öhrlings PricewaterhouseCoopers AB



Ulrika Klacksell
Auktoriserad revisor