

Årsredovisning

Water Jet Sweden AB

Org nr. 556516-9066


Räkenskapsår 2022-01-01 – 2022-12-31

FASTSTÄLLELSEINTYG

Undertecknad styrelseledamot i Water Jet Sweden AB intygar härmed, dels att denna kopia av årsredovisningen och revisionsberättelsen överensstämmer med originalet, dels att resultaträkningen och balansräkningen samt koncernresultaträkningen och koncernbalansräkningen fastställts på årsstämman den 25 maj 2023.

Årsstämman beslöt att godkänna styrelsens förslag till vinstdisposition i moderbolaget.

Ronneby datum: *2023-06-21*



Michael Persberg
Styrelseledamot

2023062642486

Årsredovisning och Koncernredovisning

2022-01-01 – 2022-12-31

för

Water Jet Sweden AB

556516-9066

INNEHÅLLSFÖRTECKNING

Årsredovisning för räkenskapsåret 2022-01-01-2022-12-31

Styrelsen och verkställande direktören för Water Jet Sweden AB avger härmed följande årsredovisning.

Innehåll	Sida
Förvaltningsberättelse	3
<i>Koncernen</i>	
Resultaträkning – kostnadsslagsindelad	7
Balansräkning	8
Kassaflödesanalys	10
<i>Moderbolaget</i>	
Resultaträkning – kostnadsslagsindelad	11
Balansräkning	12
Kassaflödesanalys	14
Redovisnings- och värderingsprinciper	15
Noter	19

Alla belopp redovisas, om inte annat anges, i svenska kronor (kr).

Förvaltningsberättelse 2022

Ägarförhållande

Water Jet Sweden AB, 556516-9066, med säte i Ronneby ägs av Vega Ronneby AB, 556762-7798, också med säte i Ronneby

Bolaget är moderbolag i en koncern som omfattar, förutom Water Jet Sweden AB, Water Jet Sweden GmbH med säte i Tyska Speyer, Water Jet Pacific Trading Company Ltd med säte i Peking, Kina samt Water Jet Polska Sp z.o.o. med säte i Gdynia, Polen.

Information om verksamheten

Water Jet Sweden AB utvecklar, tillverkar och säljer maskiner och tillhörande reservdelar för vattenskarvning. Jämförelsevis räknar bolaget sig till en av de ledande aktörerna på världsmarknaden. Water Jet Sweden AB har mer än 800 kunder i ett 40-tal länder, bland andra Rolls-Royce, Daimler Chrysler och Sandvik. Bolagets maskiner kan skära allt från komplexa flygplanskomponenter till djupfryst mat. Målgruppen är således väldigt bred och kundnyttan stor. Priset för en maskin är från ca 1 MSEK och uppåt, beroende på storlek och kapacitet. Water Jet Sweden AB säljer också eftermarknadsprodukter i form av slitdelar och tillbehör. Water Jet Sweden AB tillhandahåller även service och support för sina kunder. Försäljning av eftermarknadsprodukter och service utgör en stor och övervägande andel av Water Jet Sweden AB:s omsättning.

Dotterbolagens verksamhet utgörs främst av försäljning av moderbolagets produkter samt tillhörande service och eftermarknadsprodukter

Produkter

Water Jet Sweden utvecklar och bygger vattenskarvningssystem som skräddarsys för att möta specifika kundbehov. Sortimentet är uppdelat i fyra huvudkategorier: STANDARD består av våra instegsmodeller. Standard maskinerna hanterar de flesta typen av skärbehov och erbjuder ett utbud av flera valbara funktioner. SELECT gruppen består av mer avancerade maskinsystem mer fler funktioner och större flexibilitet för ökad kundanpassning. MICRO är den maskinkategori som är speciellt konstruerad för tillverkning av mikrokomponenter med fina skärnitt och extremt höga toleranser. SPECIAL maskingruppen omfattar helt kundspecifika maskinprojekt för unika produktionslösningar. Vattenskarvningmaskinen utrustas enligt kundens önskemål, t.ex. avseende antal skärhuvuden, höjdsensorutrustning, borrenhet för håltagning, antikollisionsteknologi mm. Water Jet Swedens vattenskarvningmaskiner bygger på flera egna patent vilket inte bara garanterar högsta precision, utan även stabilitet och lång livslängd.

Resultat och ställning

Koncernen

Översikt (Tkr)	2022-12-31	2021-12-31	2020-12-31	2019-12-31	2018-12-31
Nettoomsättning	143 922	148 940	130 702	171 184	165 055
Resultat efter finansiella poster	-3 341	7 584	5 676	10 165	4 101
Rörelsemarginal	Negativ	5,09%	5,34%	6,51%	3,08%
Avkastning på eget kapital	Negativ	15,69%	12,63%	24,80%	8,60%
Balansomslutning	93 339	103 252	86 599	90 431	102 034
Soliditet	49,05%	46,81%	51,88%	45,33%	46,90%
Medelantal anställda	48	49	52	52	52

Modern

Översikt (Tkr)	2022-12-31	2021-12-31	2020-12-31	2019-12-31	2018-12-31
Nettoomsättning	143 922	137 728	111 964	156 500	149 148
Resultat efter finansiella poster	-3 146	7 456	4 861	10 353	2 236
Rörelsemarginal	Negativ	5,60%	5,40%	7,23%	2,11%
Avkastning på eget kapital	Negativ	15,98%	11,07%	25,80%	4,80%
Balansomslutning	83 600	93 624	83 279	82 201	98 584
Soliditet	51,59%	49,84%	52,73%	48,79%	47,70%
Medelantal anställda	36	36	38	38	38

Nyckeltalsdefinition

Rörelsemarginal

Rörelseresultat i procent av nettoomsättningen

Avkastning på eget kapital

Resultat efter finansiella poster i procent av justerat eget kapital

Soliditet

Justerat eget kapital i procent av balansomslutning

Väsentliga händelser under räkenskapsåret

2022 präglades av en hög närvaro på marknaden med deltagande på många mässor i Skandinavien, Europa och Nordamerika. Fokus under året har fortsatt varit en kundfokuserad strävan att skapa mervärde för våra kunder genom att arbeta fokuserat, lönsamt och effektivt.

Störningar i värden runtomkring har inneburit att vi varit tvungna att hantera utmaningar med koppling till kriget i Ukraina, pandemin och tillhörande nedstängningar. Kriget innebar att vi var tvungna att fatta beslut att lämna den ryska marknaden. Processen att lämna genomfördes snabbt och resolut. All försäljning till Ryssland stoppades med omedelbar verkan vid krigsutbrottet den 24 februari.

Pandemin har fortsatt att påverkat företagets verksamhet om än i mindre omfattning än föregående räkenskapsår. Marknaderna i västvärlden har suggestivt öppnat upp efter pandemin. I Asien har fortsatta nedstängningar påverkat marknaden.

Dessa faktorer har påverkat resultatet med bland annat nedskrivningar av kundförluster kopplat till den ryska marknaden på strax över en mkr. Försäljning av färre maskinsystem har medfört en överkapacitet då produktionskapaciteten inte kunnat utnyttjats fullt ut vilket också påverkar resultatet. Intäkterna har sammantaget minskat jämfört mot föregående år. Den ryska marknaden stod ungefär för 10–15% av omsättningen. Under verksamhetsåret har det sålts ungefär lika mycket produkter och tjänster som föregående år men inte lika många maskinsystem.

Under året har en helt ny maskinmodell utvecklats för avancerad full 3d-skärning. Det har också skett en fortsatt utveckling av vattenskärmaskinernas funktionalitet, tilläggsprodukter och systemlösningar för att stärka bolagets konkurrenskraft över tiden.

Framtida utveckling

Samtidigt som en stabilisering av marknaden skett efter pandemin råder fortfarande en osäkerhet på marknaden. Orsaker som komponentbrist, kriget i Europa och en kraftigt stigande inflation är bakomliggande orsaker till osäkerheten som råder på marknaden. Framför allt påverkar osäkerheten försäljningen av nya maskinsystem.

Försäljningen i segmentet eftermarknad är betydligt mindre volatil och påverkas inte direkt av osäkerheten som råder på marknaden. Indirekt påverkas försäljningen om osäkerheten leder till ett lägre kapacitetsutnyttjande som i sin tur leder till en minskad efterfrågan på eftermarknadsprodukter och tjänster.

Bolagets framtida vision är att med en kundorienterad produktutveckling skapa marknadsfördelar för att ge ökade försäljningsvolymmer. Med ökade volymer kommer skalfördelar att ge marginalförbättring, genom produktionseffektivisering och inköpsoptimering.

Teknikutvecklingen och satsningen på nya tilläggsprodukter kommer även i framtiden att vara en viktig del. Innovativa och kostnadseffektiva produkter med hög kvalitet och tillförlitlighet skall göra att vi kan erbjuda kunderna konkurrenskraftiga maskiner med den senaste tekniken inom vattenskärning. Strategiskt fortsätta med att tydligt profilera produkterna genom att vara synliga i media och utveckla interaktiva verktyg.

Risker och osäkerhetsfaktorer

Koncernens verksamhet kan påverkas av ett antal riskfaktorer i form av både operationella risker och finansiella risker. De operationella riskerna hanteras av de operativa enheterna medan de finansiella riskerna hanteras av ekonomiavdelningen.

Operationella risker

De operationella riskerna omfattar framför allt den övergripande konjunkturutvecklingen och där igenom företagets investeringsvilja och förmåga. En nedgång i den ekonomiska utvecklingen kan på detta sätt ha en negativ påverkan på resultatet oberoende på vilken marknad detta sker.

Förmågan att öka lönsamheten och avkastningen till aktieägarna är till stor del beroende av hur väl bolaget lyckas utveckla nya och innovativa maskiner och lösningar för marknaden samt upprätthålla en kostnadseffektiv tillverkning. Viktiga faktorer för att bibehålla och öka konkurrenskraften är hanteringen av prisförändringar på komponenter och råmaterial samt strukturåtgärder.

Finansiella risker

Finansiella risker omfattar främst hantering av likvida medel, kundfordringar, skulder, kundfinansiering, lån, råvaror och derivatinstrument. Dessa risker kan främst identifieras som:

- *Valutarisker avseende resultat och nettoinvesteringar i koncernens utländska dotterbolag.
- *Ränterisker avseende likvida medel och upplåning.
- *Finansieringsrisker avseende koncernens kapitalbehov.
- *Risker avseende pris på komponenter och råvaror vilka påverkar tillverkningskostnaden.
- *Kreditrisker hänförliga till kommersiella och finansiella aktiviteter.

Förvärv och nya etableringar

Inga nya förvärv eller nyetableringar har gjorts under den senaste 12 månadsperioden.

Förändring av eget kapital

<i>Koncernen</i>	Aktie- kapital	Övrigt tillskjutet kapital	Annat eget kap. inkl. årets res.	Totalt
Ingående balans 2021-01-01	1 100 000	7 229 086	36 601 635	44 930 721
Omräkningsdifferenser	0	0	683 943	683 943
Justering föregående års resultat	0	0	-90 423	-90 423
Årets resultat	0	0	2 805 977	2 805 977
Utgående balans 2021-12-31	1 100 000	7 229 086	40 001 132	48 330 218
Ingående balans 2022-01-01	1 100 000	7 229 086	40 001 132	48 330 218
Omräkningsdifferenser	0	0	81 911	81 911
Justering föregående års resultat	0	0	-44 761	-44 761
Årets resultat	0	0	-2 585 838	-2 585 838
Utgående balans 2022-12-31	1 100 000	7 229 086	37 452 444	45 781 530

<i>Moderföretaget</i>	<i>Bundet eget kapital</i>			<i>Fritt eget kapital</i>		Totalt
	Aktie- kapital	Reserv- fond	Fond för utvecklings- kostnader	Balanserat resultat	Årets resultat	
Ingående balans 2021-01-01	1 100 000	200 000	1 354 276	34 905 692	3 773 511	41 333 479
Överföring resultat föregående år	0	0	0	3 773 511	-3 773 511	0
Förändring utvecklingskostnader	0	0	561 014	-561 014	0	0
Årets resultat	0	0	0	0	2 688 966	2 688 966
Utgående balans 2021-12-31	1 100 000	200 000	1 915 290	38 118 189	2 688 966	44 022 445
Ingående balans 2022-01-01	1 100 000	200 000	1 915 290	38 118 189	2 688 966	44 022 446
Överföring resultat föregående år	0	0	0	2 688 966	-2 688 966	0
Förändring utvecklingskostnader	0	0	-1 162 595	1 162 595	0	0
Årets resultat	0	0	0	0	-893 322	-893 322
Utgående balans 2022-12-31	1 100 000	200 000	752 695	41 969 751	-893 322	43 129 124

Förslag till vinstdisposition

Styrelsen föreslår att till årsstämmans förfogande stående vinstmedel:

Överkursfond	7 229 086
Balanserad vinst	34 740 665
Årets resultat	-893 322
	Kronor
	41 076 429

Styrelsen föreslår att vinstmedlen disponeras så att
i ny räkning överförs

41 076 429

Koncernens resultaträkning

	Not	2022	2021
<i>Rörelsens intäkter</i>			
Nettoomsättning	1	143 922 433	148 939 728
Övriga rörelseintäkter	2	760 243	3 433 720
		144 682 676	152 373 448
<i>Rörelsens kostnader</i>			
Råvaror och förnödenheter samt främmande arbeten		-85 541 494	-86 419 171
Övriga externa kostnader	3,4	-19 245 209	-15 430 071
Personalkostnader	3	-38 975 702	-38 895 815
Avskrivningar av materiella och immateriella anläggningstillgångar	5	-2 920 512	-4 049 395
Övriga rörelsekostnader		-1 146 055	-4 545
		-147 828 972	-144 798 997
Rörelseresultat		-3 146 296	7 574 451
<i>Resultat från finansiella investeringar</i>			
Ränteintäkter och liknande resultatposter	7	740 769	624 721
Räntekostnader och liknande resultatposter	8	-935 186	-615 189
		-194 417	9 532
Resultat efter finansiella poster		-3 340 713	7 583 983
Bokslutsdispositioner	9	0	-4 000 000
Resultat före skatt		-3 340 713	3 583 983
Skatt på årets resultat	10	754 875	-778 006
Årets resultat		-2 585 838	2 805 977

Koncernens balansräkning

	Not	2022-12-31	2021-12-31
TILLGÅNGAR			
<i>Anläggningstillgångar</i>	11		
<i>Immateriella anläggningstillgångar</i>	12		
Balanserade utgifter för forsknings- och utvecklingsarbeten och liknande arbeten		839 585	1 118 480
Pågående utvecklingsarbeten		94 876	1 129 940
Patent		1 253 253	1 448 082
		2 187 714	3 696 502
<i>Materiella anläggningstillgångar</i>	13		
Byggnader och mark		17 062 292	17 825 703
Maskiner och andra tekniska anläggningar		2 352 619	0
Pågående nyanläggning		1 203 798	0
Inventarier, verktyg och installationer		4 018 554	5 337 658
		24 637 263	23 163 361
<i>Finansiella anläggningstillgångar</i>			
Andra långfristiga värdepappersinnehav	15	100	100
Uppskjuten skattefordran	16	57 043	15 898
Andra långfristiga fordringar	17	822 000	786 000
		879 143	801 998
Summa anläggningstillgångar		27 704 120	27 661 861
<i>Omsättningstillgångar</i>			
<i>Varulager m.m.</i>			
Råvaror och förnödenheter		24 885 449	21 982 809
Pågående arbete		1 281 495	2 416 105
		26 166 944	24 398 914
<i>Kortfristiga fordringar</i>			
Kundfordringar		11 214 960	11 342 680
Fordringar hos koncernföretag		9 021 996	3 379 173
Övriga fordringar		4 753 639	4 429 924
Aktuella skattefordringar		2 916 543	1 589 654
Förutbetalda kostnader och upplupna intäkter	18	2 732 813	2 502 210
		30 639 951	23 243 641
<i>Kassa och bank</i>	27	8 827 709	27 948 076
Summa omsättningstillgångar		65 634 604	75 590 631
SUMMA TILLGÅNGAR		93 338 724	103 252 492

Koncernens balansräkning

	Not	2022-12-31	2021-12-31
EGET KAPITAL OCH SKULDER			
<i>Eget kapital</i>			
Aktiekapital		1 100 000	1 100 000
Övrigt tillskjutit kapital		7 229 086	7 229 086
Annat eget kapital inkl. årets resultat		37 452 444	40 001 132
		45 781 530	48 330 218
Summa eget kapital		45 781 530	48 330 218
<i>Avsättningar</i>	21	2 241 217	2 859 564
<i>Långfristiga skulder</i>	22		
Skulder till kreditinstitut	22	7 632 854	9 864 931
		7 632 854	9 864 931
<i>Kortfristiga skulder</i>			
Checkräkningskredit	23	3 200 771	0
Skulder till kreditinstitut	22	2 358 900	2 285 876
Förskott från kunder	24	4 818 613	10 178 220
Leverantörsskulder		17 977 396	18 599 280
Aktuella skatteskulder		0	29 815
Övriga skulder		4 596 838	4 525 797
Upplupna kostnader och förutbetalda intäkter	25	4 730 605	6 578 791
		37 683 123	42 197 779
SUMMA EGET KAPITAL OCH SKULDER		93 338 724	103 252 492

Koncernens kassaflödesanalys

	Not	2022	2021
Kassaflöde från den löpande verksamheten			
Rörelseresultat		-3 146 296	7 574 451
<i>Justeringar för poster som inte ingår i kassaflödet</i>			
Avskrivningar och nedskrivningar		2 920 512	4 049 395
Realisationsresultat		908 527	207 750
Kursvinster/Förluster		81 911	683 943
Erhållen ränta		740 769	624 721
Erlagd ränta		-935 186	-615 189
Förändring avsättningar		-52 750	189 334
Övrigt		-44 761	-90 423
		472 726	12 623 982
Betald inkomstskatt		-1 208 571	-1 459 496
Kassaflöde från den löpande verksamheten före förändringar av rörelsekapital		-735 845	11 164 486
<i>Kassaflöde från förändringar i rörelsekapitalet</i>			
Förändring av varulager		-1 768 030	-4 260 242
Förändring av fordringar		-6 069 422	865 184
Förändring av skulder		-7 758 636	12 025 848
		-15 596 088	8 630 790
Kassaflöde från den löpande verksamheten		-16 331 933	19 795 276
Kassaflöde från investeringsverksamheten			
Förvärv av materiella anläggningstillgångar		-3 671 352	-5 416 906
Förvärv av immateriella anläggningstillgångar		-122 800	-1 238 129
Förvärv av finansiella anläggningstillgångar		-36 000	-36 000
Försäljning av anläggningstillgångar		0	862 930
<i>Kassaflöde från investeringsverksamheten</i>		-3 830 152	-5 828 105
Kassaflöde från finansieringsverksamheten			
Förändring checkräkning		3 200 771	0
Amortering av skuld		-2 159 053	0
Upptagna lån		0	992 308
Lämnade koncernbidrag		0	-4 000 000
<i>Kassaflöde från finansieringsverksamheten</i>		1 041 718	-3 007 692
Årets kassaflöde		-19 120 368	10 959 478
Likvida medel vid årets början		27 948 077	16 988 599
Likvida medel vid årets slut	27	8 827 709	27 948 077

Moderbolagets resultaträkning

	Not	2022	2021
<i>Rörelsens intäkter</i>			
Nettoomsättning	1	124 653 863	137 728 177
Övriga rörelseintäkter	2	718 513	3 320 670
		125 372 376	141 048 847
<i>Rörelsens kostnader</i>			
Råvaror och förnödenheter samt främmande arbeten		-77 507 009	-84 182 941
Övriga externa kostnader	3,4	-17 737 690	-14 992 906
Personalkostnader	3	-31 149 799	-30 992 613
Avskrivningar av materiella och immateriella anläggningstillgångar	5	-1 945 374	-3 168 185
Övriga rörelsekostnader		-1 145 938	-4 537
		-129 485 812	-133 341 182
Rörelseresultat	6	-4 113 436	7 707 665
<i>Resultat från finansiella investeringar</i>			
Ränteintäkter och liknande resultatposter	7	383 845	0
Räntekostnader och liknande resultatposter	8	-617 193	-252 127
		-233 348	-252 127
Resultat efter finansiella poster		-4 346 784	7 455 538
Bokslutsdispositioner	9	3 321 768	-4 043 118
Resultat före skatt		-1 025 016	3 412 420
Skatt på årets resultat	10	131 694	-723 454
Årets resultat		-893 322	2 688 966

Moderbolagets balansräkning

	Not	2022-12-31	2021-12-31
TILLGÅNGAR			
<i>Anläggningstillgångar</i>	11		
<i>Immateriella anläggningstillgångar</i>	12		
Balanserade utgifter för forsknings- och ut- utvecklingsarbeten och liknande arbeten		839 585	1 118 480
Pågående utvecklingsarbeten		94 876	1 129 940
Patent		1 253 253	1 448 082
		2 187 714	3 696 502
<i>Materiella anläggningstillgångar</i>	13		
Byggnader och mark		17 062 292	17 825 703
Maskiner och andra tekniska anläggningar		2 352 619	0
Pågående nyanläggning		1 203 798	0
Inventarier, verktyg och installationer		825 494	1 206 461
		21 444 203	19 032 164
<i>Finansiella anläggningstillgångar</i>			
Andelar i koncernföretag	14	743 313	743 313
Andra långfristiga värdepappersinnehav	15	100	100
Andra långfristiga fordringar	17	822 000	786 000
		1 565 413	1 529 413
Summa anläggningstillgångar		25 197 330	24 258 079
<i>Omsättningstillgångar</i>			
<i>Varulager m.m.</i>			
Råvaror och förnödenheter		24 306 407	21 324 938
Pågående arbete		1 281 495	2 416 105
		25 587 902	23 741 043
<i>Kortfristiga fordringar</i>			
Kundfordringar		8 391 277	8 781 173
Fordringar hos koncernföretag		19 120 481	15 070 636
Övriga fordringar		2 092 711	56 503
Aktuella skattefordringar		2 444 801	1 589 654
Förutbetalda kostnader och upplupna intäkter	18	765 323	809 263
		32 814 593	26 307 229
<i>Kassa och bank</i>	23, 27	0	19 317 432
Summa omsättningstillgångar		58 402 495	69 365 704
SUMMA TILLGÅNGAR		83 599 825	93 623 783

Moderbolagets balansräkning

	Not	2022-12-31	2021-12-31
EGET KAPITAL OCH SKULDER			
<i>Eget kapital</i>	19		
<i>Bundet eget kapital</i>			
Aktiekapital		1 100 000	1 100 000
Reservfond		200 000	200 000
Fond för utvecklingskostnader		752 695	1 915 290
		2 052 695	3 215 290
<i>Fritt eget kapital</i>			
Överkursfond		7 229 086	7 229 086
Balanserade vinstmedel		34 740 666	30 889 103
Årets resultat		-893 322	2 688 966
		41 076 430	40 807 155
Summa eget kapital		43 129 125	44 022 445
<i>Obeskattade reserver</i>	20	0	3 321 768
<i>Avsättningar</i>	21		
Övriga avsättningar		303 750	392 500
Avsättningar för skatter		1 145 288	1 030 660
Avsättningar för pensioner		822 000	786 000
		2 271 038	2 209 160
<i>Långfristiga skulder</i>	22		
Skulder till kreditinstitut	22	5 097 794	6 575 130
		5 097 794	6 575 130
<i>Kortfristiga skulder</i>			
Skulder till kreditinstitut	22	1 477 336	1 477 336
Checkräkningskredit	23	3 200 771	0
Förskott från kunder	24	4 405 381	6 888 234
Leverantörsskulder		17 762 614	18 016 979
Skulder till koncernföretag		0	3 118 386
Övriga skulder		1 578 573	1 563 841
Upplupna kostnader och förutbetalda intäkter	25	4 677 193	6 430 504
		33 101 868	37 495 280
SUMMA EGET KAPITAL OCH SKULDER		83 599 825	93 623 783

Moderbolagets kassaflödesanalys

	Not	2022	2021
Kassaflöde från den löpande verksamheten			
Rörelseresultat		-4 113 436	7 707 665
<i>Justeringar för poster som inte ingår i kassaflödet</i>			
Avskrivningar och nedskrivningar		1 945 374	3 168 185
Realisationsresultat		913 527	4 537
Erhållen ränta		383 845	0
Erlagd ränta		-617 193	-252 127
Förändring avsättningar		-52 750	189 334
		-1 540 633	10 817 594
Betald inkomstskatt		-608 825	-1 367 036
Kassaflöde från den löpande verksamheten före förändringar av rörelsekapital		-2 149 458	9 450 558
<i>Kassaflöde från förändringar i rörelsekapitalet</i>			
Förändring av varulager		-1 846 859	-4 132 471
Förändring av fordringar		-5 652 217	1 325 748
Förändring av skulder		-7 594 181	8 786 170
Kassaflöde från den löpande verksamheten		-17 242 715	15 430 005
Kassaflöde från investeringsverksamheten			
Förvärv/försäljning av materiella anläggningstillgångar		-3 639 352	-872 603
Förvärv/försäljning av immateriella anläggningstillgångar		-122 800	-1 238 130
Förvärv av finansiella anläggningstillgångar		-36 000	-36 000
Kassaflöde från investeringsverksamheten		-3 798 152	-2 146 733
<i>Finansieringsverksamheten</i>			
Förändring checkcredit		3 200 771	0
Förändring av skuld		-1 477 336	-1 477 337
Erhållet/lämnade koncernbidrag		0	-4 000 000
Kassaflöde från finansieringsverksamheten		1 723 435	-5 477 337
Årets kassaflöde		-19 317 432	7 805 935
Likvida medel vid årets början		19 317 432	11 511 497
Likvida medel vid årets slut	27	0	19 317 432

Redovisnings- och värderingsprinciper

Allmänt

Årsredovisningen och koncernredovisningen har upprättats enligt Årsredovisningslagen (1995:1554) och bokföringsnämndens allmänna råd BFNAR 2012:1 Årsredovisning och koncernredovisning (K3).

Koncernförhållanden

Water Jet Sweden AB är moderbolag i en koncern som förutom Water Jet Sweden AB omfattar det 100% äga dotterbolag Water Jet Polska Sp.Z.o.o. (191569967), 100% Water Jet Pacific Trading Company Ltd (67380464-4) samt 100% Water Jet Sweden GmbH, HRB (112382 B.)

Närstående bolag

Bolagets huvudägare har även väsentligt inflytande genom ägarandel i företag som bolaget bedriver handel med. Försäljningen och inköpen uppgår till 1-4% av omsättningen. Detta närstående företag är Water Jet Lego Ronneby AB (Org nr 556516-9090).

Koncernredovisning

Koncernredovisningen är upprättad enligt förvärvsmetoden. Koncernredovisningen omfattar moderföretaget samt dess dotterbolag. Med dotterbolag avses de företag i vilka moderföretaget, direkt eller indirekt, har ett bestämmande inflytande. I normalfallet avser detta företag där moderföretaget innehar mer än 50% av rösterna. I koncernredovisningen ingår dotterföretagen från den dagen koncernen erhåller bestämmande inflytande tills den dag det inte längre föreligger. Dotterföretagens redovisningsprinciper överensstämmer med koncernens redovisningsprinciper i övrigt.

I koncernredovisningen faller koncernföretagens bokslutsprinciper bort och ingår i det redovisade resultatet efter avdrag för uppskjuten skatt. Detta innebär att koncernföretagens obeskattade reserver i koncernens balansräkning fördelas mellan uppskjuten skatteskuld och eget kapital.

Minoritetens andel av årets resultat redovisas direkt i anslutning till Årets resultat samt att eget kapital som hänförs till minoriteten återfinns på en separat rad i koncernens egna kapital.

Närmast överordnade moderföretag som upprättar koncernredovisning i vilken moderföretaget ingår är VEGA Ronneby AB (org.nr. 556762-7798) med säte i Ronneby-stad. Moderföretaget för hela koncernen är Vega Ronneby AB (org.nr. 556762-7798) med säte i Ronneby-stad.

Klassificering

Anläggningstillgångar, långfristiga skulder och avsättningar består i allt väsentligt enbart av belopp som förväntas återvinnas eller betalas efter mer än tolv månader räknat från balansdagen. Omsättningstillgångar och kortfristiga skulder består i allt väsentligt enbart av belopp som förväntas återvinnas eller betalas inom tolv månader från balansdagen.

Värderingsprinciper mm.

Tillgångar, avsättningar och skulder har värderats till anskaffningsvärden om inget annat anges nedan.

Intäktsredovisning

Försäljning av varor

Intäkten redovisas till verkligt värde av vad som erhållits eller kommer erhållas. Det innebär att intäkten redovisas till nominellt värde (fakturabelopp) om ersättning erhållas i likvida medel direkt vid leveransen. Avdrag görs för lämnade rabatter.

Vid försäljning av varor redovisas normalt inkomsten som intäkt när de väsentliga förmåner och risker som är förknippade med ägandet av varan har överförts till köparen.

Ränta, royalty och utdelning

Ersättning i form av ränta, royalty eller utdelning redovisas som intäkt när det är sannolikt att de ekonomiska fördelar som är förknippade med transaktionen har tillförts koncernen samt när inkomsten kan beräknas på ett tillförlitligt sätt.

Immateriella och materiella anläggningstillgångar

Goodwill	5 år
Övriga immateriella anläggningstillgångar	5 år
Byggnader (komponentavskrivning)	20-80 år
Markanläggning	20 år
Maskiner	10 år
Inventarier, verktyg och installationer	5 år
Bilar	5 år alt. 3 år
Datorer	3 år

Redovisat värde granskas beträffande eventuell värdeminskning när händelse eller ändrade förutsättningar indikerar att det redovisade värdet eventuellt inte kommer kunna återvinnas. Om det finns sådana indikationer och om det redovisade värdet överstiger det förväntade återvinningsbara beloppet skrivs tillgångarna ned till det återvinningsbara beloppet, vilket motsvarar det högsta av nettoförsäljningsvärdet och nyttjandevärdet.

Nyttjandevärdet utgörs av nuvärdet av de förväntade kassaflödena enligt en diskonteringsfaktor före skatt, som avspeglar marknadens aktuella uppskattning av pengars tidsvärde och de risker som förknippas med tillgången. Nedskrivningen redovisas i resultaträkningen.

Materiella anläggningstillgångar har delats upp på komponenter när komponenterna är betydande och komponenterna har väsentligt olika nyttjandeperioder. När en komponent i en anläggningstillgång byts ut, utrangeras eventuell kvarvarande del av den gamla komponenten och den nya komponentens anskaffningsvärde aktiveras. Utgifter för löpande reparationer och underhåll redovisas som kostnader.

Internt upparbetade immateriella anläggningstillgångar

Koncernen tillämpar den s.k. "aktiveringsmetoden" avseende internt upparbetade immateriella anläggningstillgångar. Metoden innebär att samtliga utgifter som uppfyller kriterierna i K3 aktiveras som immateriell anläggningstillgång och skrivs av under tillgångens beräknade nyttjandeperiod.

Fordringar

Fordringar har upptagits till det lägsta av anskaffningsvärde och det belopp varmed de beräknas inflyta.

Varulager

Varulagret är värderat till det lägsta av anskaffningsvärde, enligt den s.k. först-in-först-ut principen (FIFU), och nettoförsäljningsvärde. Nettoförsäljningsvärdet är det beräknade försäljningsvärdet minskat med beräknade kostnader för färdigställande samt beräknade försäljningskostnader. Erforderligt avdrag för inkurans har gjorts efter individuell prövning.

Tjänste- och entreprenaduppdrag

Tjänsteuppdrag/Entreprenaduppdrag på löpande räkning intäktsredovisas i takt med att arbetet utförs. Upparbetad, ej fakturerad intäkt tas i balansräkningen upp till det belopp som beräknas bli fakturerat och redovisas i posten "Upparbetad med ej fakturerad intäkt".

Koncernen vinstavräknar, utförda tjänste- och entreprenaduppdrag till fast pris i takt med att arbetet utförs, s.k. succesiv vinstavräkning. Vid beräkningen av upparbetad vinst har färdigställandegraden beräknats som nedlagda utgifter per balansdagen i relation till de totalt beräknade utgifterna för att fullgöra uppdraget. Skillnaden mellan redovisad intäkt och fakturerade delar redovisas i balansräkningen i posten "Upparbetad med ej fakturerad intäkt".

Finansiella instrument

Finansiella tillgångar redovisas till anskaffningsvärde i balansräkningen till dess att rättigheten har realiserats eller företaget inte längre har rättighet till tillgången. Nedskrivning av finansiella tillgångar sker när det finns objektiva belägg för en nedskrivning, om exempelvis en gäldenär inte kan fullgöra sina åtaganden.

Finansiella tillgångar samt låneskulder redovisas på likviddagen. Kortfristiga placeringar redovisas på affärsdagen. Kundfordringar och leverantörsskulder redovisas i balansräkningen när fakturan skickats respektive erhållits. Finansiella instrument med en löptid understigande 12 månader redovisas som kortsiktiga tillgångar och skulder i annat fall som långfristiga.

Fordringar och skulder i utländsk valuta

Fordringar och skulder i utländsk valuta har omräknats till balansdagens kurs. Kursvinster och kursförluster på rörelsens fordringar och skulder tillförs rörelseresultatet. Vinster och förluster på finansiella fordringar och skulder redovisas som finansiella poster.

Kassaflödesanalys

Kassaflödesanalysen upprättas enligt indirekt metod. Det redovisade kassaflödet omfattar endast transaktioner som medfört in- eller utbetalningar.

Likvida medel

Som likvida medel klassificerar företaget, förutom kassamedel, disponibla tillgodohavanden hos banker och andra kreditinstitut.

Ersättningar till anställda

Ersättningar till anställda avser alla typer av ersättningar som koncernen lämnar till de anställda. Koncernens ersättningar innefattar bland annat löner, betald semester, betald frånvaro, bonus och ersättningar efter avslutad anställning (pensioner). Redovisning sker i takt med intjänandet. Ersättningar till anställda efter avslutad anställning avser avgiftsbestämda eller förmånsbestämda pensionsplaner. Som avgiftsbestämda planer klassificeras planer där fastställda avgifter betalas och det inte finns förpliktelser, vare sig legala eller informella, att betala något ytterligare, utöver dessa avgifter. Övriga planer klassificeras som förmånsbestämda pensionsplaner.

Koncernen har förmånsbestämda pensionsförpliktelser vilka uteslutande är beroende av värdet på de av koncernen ägda kapitalförsäkringar. Kapitalförsäkringarna redovisas som finansiell anläggningstillgång. I enlighet med förenklingsregeln i BFNAR 2012:1 redovisas pensionsförpliktelserna som en avsättning till samma värde som kapitalförsäkringens redovisade värde.

Skatt

Skatt på årets resultat i resultaträkningen består av aktuell skatt och uppskjuten skatt. Aktuell skatt är inkomstskatt för innevarande räkenskapsår som avser årets skattepliktiga resultat och den del av tidigare räkenskapsårs

inkomstskatt som ännu inte har redovisats. Uppskjuten skatt är inkomstskatt för skattepliktiga resultat avseende framtida räkenskapsår till följd av tidigare transaktioner eller händelser.

Uppskjuten skatteskuld redovisas för alla skattepliktiga temporära skillnader, dock inte för temporära skillnader som härrör från första redovisningen av goodwill. Uppskjuten skattefordran redovisas för avdragsgilla temporära skillnader och för möjligheten av i framtiden använda skattemässiga underskottsavdrag. Värderingen baseras på hur det redovisade värdet för motsvarande tillgång eller Skuld förväntas återvinnas respektive regleras. Beloppen baseras på de skattesatser och skatteregler som är beslutade före balansdagen och har inte nuvärdesberäknats.

Uppskjutna skattefordringar har värderats till högst det belopp som sannolikt kommer att återvinnas baserat på innevarande och framtida skattepliktiga resultat. Värderingen omprövas varje balansdag.

Avsättningar

Som avsättning har redovisats förpliktelser gentemot tredje man som är hänförliga till räkenskapsåret eller tidigare räkenskapsår och som på balansdagen antingen är säkra eller sannolika till sin förekomst men oviss till belopp eller till den tidpunkt då de ska infrias.

Bedömningar och uppskattningar

Följande av styrelsens bedömningar har en betydande effekt på redovisade belopp i årsredovisningen och koncernredovisningen:

Inkuran

Bolaget tillämpar en inkuranstrappa baserat på artiklarnas omsättningshastighet.

Garantiavsättning

Garantiavsättning baseras på schablonbelopp per såld maskin. Beloppen varierar beroende på maskintyp och garantitid.

Leasing

Koncern

Finansiella leasingavtal upptas i balansräkningen och redovisas utefter de rättigheter och skyldigheter som avtalet föreskrivit bolaget. Vilket innebär att en tillgång och en skuld upptas i balansräkningen. Tillgången och skulden redovisas till det lägsta av tillgångens verkliga värde och nuvärdet av minimileasingavgifterna.

Moderbolaget

I moderföretaget redovisas samtliga leasingavtal, såväl finansiella som operationella leasingavtal.

Redovisning av statliga bidrag

Bidrag redovisas när företaget har uppfyllt de villkor som är förknippade med bidraget (K3 24.3). Om det däremot finns krav på framtida prestation redovisas bidragen när prestationen är utförd (K3 24.4). Bidragen redovisas i posten övriga rörelseintäkter.

Noter

Not 1 Nettoomsättningens fördelning

Nettoomsättningen fördelar sig på geografiska marknader enligt följande:

Koncernen	2022	2021
Sverige	33 838 985	41 923 374
EU-länder, exkl Sverige	55 870 533	56 204 272
Övriga marknader	54 212 915	50 812 082
Summa	143 922 433	148 939 728

Modern	2022	2021
Sverige	33 838 985	44 615 174
EU-länder, exkl Sverige	49 334 486	47 339 690
Övriga marknader	41 480 392	45 773 313
Summa	124 653 863	137 728 177

Not 2 Övriga intäkter

Övriga intäkter fördelar sig enligt följande:

	Koncernen		Moderbolag	
	2022	2021	2022	2021
Provision/Royalty	208 868	1 390 501	208 868	1 390 501
Statliga bidrag	57 771	57 646	57 771	57 646
Övriga intäkter	493 604	1 985 573	451 874	1 872 523
Summa	760 243	3 433 720	718 513	3 320 670

Not 3 Personalkostnader, ersättningar och arvoden

Medelantalet anställda

	2022		2021	
Moderbolag		Var av män		Var av män
Sverige	36	83%	36	83%
Totalt moderbolag	36	83%	36	83%
Dotterbolag		Var av män		Var av män
Polen	2	100%	2	100%
Kina	5	60%	6	83%
Tyskland	5	80%	5	83%
Totalt dotterbolag	12	86%	13	86%
Koncernen totalt	48	83%	49	83%

AL

<i>Löner och andra ersättningar</i>	2022		2021	
	Löner och andra ersättningar (varav tantiem o.d)	Sociala kostnader (varav pensionskostnader)	Löner och andra ersättningar (varav tantiem o.d)	Sociala kostnader (varav pensionskostnader)
Moderbolaget	22 456 000 (1 224 382)	10 562 383 (3 194 848)	20 359 000 (916 386)	10 434 708 (3 433 661)
Dotterbolag	6 315 478 (0)	1 471 977 (0)	6 410 116 (0)	1 414 734 (0)
Koncernen totalt	28 771 478 (1 224 382)	12 034 360 (3 194 848)	26 769 116 (916 386)	11 849 442 (3 433 661)

Av Koncernens pensionskostnader avser 1 646 153 (f.å 1 886 722) gruppen styrelse och VD. Bolagets utestående pensionsförpliktelser till dessa uppgår till 822 000 (f.å. 786 000).

Löner och andra ersättningar fördelat mellan styrelseledamöter m fl och övriga anställda.

	2022		2021	
	Styrelse och VD (varav tantiem o.d.)	Övriga anställda	Styrelse och VD (varav tantiem o.d.)	Övriga anställda
Moderbolag	5 721 000 (1 224 382)	16 735 000	4 001 000 (916 386)	16 358 000
Dotterbolag	1 372 757	4 942 721	1 378 192	5 031 924
Koncernen totalt	7 093 757 (1 224 382)	21 677 721	5 379 192 (916 386)	21 389 924

Det finns inga avtalade avgångsvederlag för styrelseledamöter, verkställande direktör eller andra personer i ledande ställning. Styrelsen kan skilja VD från sin tjänst med tolv månaders uppsägningstid.

Könsfördelning i företagsledningen

	Koncernen		Moderbolaget	
	2022	2021	2022	2021
<i>Fördelningen mellan kvinnor och män i företagets styrelse</i>				
Kvinnor	0	0	0	0
Män	6	6	4	4
<i>Fördelningen mellan kvinnor och män i företagsledningen</i>				
Kvinnor	1	1	0	0
Män	7	7	6	6

Not 4 Arvorde till revisorer

	Koncernen		Moderbolag	
	2022	2021	2022	2021
Ernst & Young AB				
Revisionsuppdrag	135 000	114 600	135 000	114 600
Övriga uppdrag	40 000	50 000	40 000	50 000
Summa	175 000	164 600	175 000	164 600

Not 5 Avskrivningar

	Koncernen		Moderbolag	
	2022	2021	2022	2021
Byggnader och mark	763 411	784 337	763 411	784 337
Patent/Varumärkesreg	197 335	198 548	197 335	198 548
Forskning och utveckling	520 726	1 786 182	520 726	1 786 182
Inventarier	1 439 040	1 280 328	463 902	399 118
Summa	2 920 512	4 049 395	1 945 374	3 168 185

Not 6 Inköp och försäljning mellan koncernbolag

Av årets inköp avser kr 2 183 577 kr (2 659 856) kr inköp från andra koncernbolag.

Av årets försäljning avser 16 777 998 kr (16 590 146) kr försäljning till andra koncernbolag.

Not 7 Ränteintäkter och liknande resultatposter

	Koncernen		Moderbolaget	
	2022	2021	2022	2021
Ränteintäkter	740 769	624 721	383 845	0
Summa	740 769	624 721	383 845	0

Not 8 Räntekostnader och liknande resultatposter

	Koncernen		Moderbolaget	
	2022	2021	2022	2021
Räntekostnader	-935 186	-615 189	-617 193	-252 127
Summa	-935 186	-615 189	-617 193	-252 127

Not 9 Bokslutsdispositioner

	Koncernen		Moderbolaget	
	2022	2021	2022	2021
Förändring överavskrivningar	0	0	1 043 040	-43 118
Återföring periodiseringsfond	0	0	2 278 728	0
Koncernbidrag	0	-4 000 000	0	-4 000 000
Summa	0	-4 000 000	3 321 768	-4 043 118

Not 10 Skatt på årets resultat

	Koncernen		Moderbolaget	
	2022	2021	2022	2021
Aktuell skattekostnad	930 607	-654 059	246 323	-608 825
Uppskjuten skattekostnad avseende temporära skillnader	-175 732	-123 947	-114 629	-114 629
Redovisad skattekostnad	754 875	-778 006	131 694	-723 454

Skillnaden mellan koncernens skattekostnad och skattekostnad baserad på gällande skattesats består av följande komponenter:

	Koncernen		Moderbolaget	
	2022	2021	2022	2021
Redovisat resultat före skatt	-3 340 713	3 583 983	-1 025 016	3 412 420
Skatt enligt gällande skattesats	688 187	-738 300	211 153	-702 959
Skatt på ej avdragsgilla kostnader	-51 576	-18 148	-51 576	-18 148
Skatt avseende temporära skillnader	127 371	-19 210	-18 776	0
Skatt på schablonränta på P-fonder	-9 107	-2 347	-9 107	-2 347
Redovisad skattekostnad	754 875	-778 006	131 694	-723 453

Den gällande skattesatsen är i moderbolaget 20,6 % (20,6%).

Effektiv skattesats	22,6%	21,7%	12,8%	21,2%
----------------------------	--------------	--------------	--------------	--------------

Not 11 Leasingavtal

	Moderbolag	
	2022	2021
<i>Operationell leasing</i>		
Kostnadsförda leasingavgifter	972 632	992 544
Framtida minimileasavgifter		
Ska betalas inom 1 år	881 564	808 540
Ska betalas inom 1-5 år	402 377	1 176 488
Ska betalas inom senare än 5 år	0	0

Tillgångar från finansiella leasingavtal ingår i balansräkningen enligt nedan:

	Koncernen		Moderbolag	
	2022	2021	2022	2021
Inventarier	3 139 718	4 048 579	0	0

Not 12 Immateriella anläggningstillgångar

Balanserade utgifter för forsknings- och utvecklingsarbeten och liknande arbeten

	Koncernen		Moderbolaget	
	2022-12-31	2021-12-31	2022-12-31	2021-12-31
Ingående anskaffningsvärden	13 594 928	13 427 918	13 594 928	13 427 918
Omklassificeringar	241 831	0	241 831	0
Årets aktiverade utgifter intern utveckling	0	167 010	0	167 010
Utgående ackumulerade anskaffningsvärden	13 836 759	13 594 928	13 836 759	13 594 928
Ingående avskrivningar	-12 476 448	-10 690 266	-12 476 448	-10 690 266
Årets avskrivningar	-520 726	-1 786 182	-520 726	-1 786 182
Utgående ackumulerade avskrivningar	-12 997 174	-12 476 448	-12 997 174	-12 476 448
Bokfört värde	839 585	1 118 480	839 585	1 118 480

Pågående utvecklingsarbete

	Koncernen		Moderbolaget	
	2022-12-31	2021-12-31	2022-12-31	2021-12-31
Ingående anskaffningsvärden	1 129 940	227 781	1 129 940	227 781
Under året nedlagda kostnader	0	902 159	0	902 159
Anskaffningskostnad vid avyttring	-793 233	0	-793 233	0
Omklassificeringar	-241 831	0	-241 831	0
Utgående ackumulerade anskaffningsvärden	94 876	1 129 940	94 876	1 129 940
Bokfört värde	94 876	1 129 940	94 876	1 129 940

Patent/Varumärkesregistrering

	Koncernen		Moderbolaget	
	2022-12-31	2021-12-31	2022-12-31	2021-12-31
Ingående anskaffningsvärden	2 399 869	2 230 908	2 067 674	1 898 713
Anskaffningskostnad vid avyttring	-499 107	0	-499 107	0
Justering ingående värde	-332 195	0	0	0
Nyanskaffningar	122 800	168 961	122 800	168 961
Utgående ackumulerade anskaffningsvärden	1 691 367	2 399 869	1 691 367	2 067 674
Ingående avskrivningar	-951 787	-753 238	-619 592	-421 043
Ack. avskrivning vid avyttring	378 813	0	378 813	0
Justering ingående värde	332 195	0	0	0
Årets avskrivningar	-197 334	-198 549	-197 334	-198 549
Utgående ackumulerade avskrivningar	-438 113	-951 787	-438 113	-619 592
Bokfört värde	1 253 254	1 448 082	1 253 254	1 448 082

Not 13 Materiella anläggningstillgångar

Byggnader och mark

	Koncernen		Moderbolaget	
	2022-12-31	2021-12-31	2022-12-31	2021-12-31
Ingående anskaffningsvärden	34 067 584	34 067 584	34 067 584	34 067 584
Utgående ackumulerade anskaffningsvärden	34 067 584	34 067 584	34 067 584	34 067 584
Ingående avskrivningar	-16 241 881	-15 457 544	-16 241 881	-15 457 544
Årets avskrivningar	-763 411	-784 337	-763 411	-784 337
Utgående ackumulerade avskrivningar	-17 005 292	-16 241 881	-17 005 292	-16 241 881
Bokfört värde	17 062 292	17 825 703	17 062 292	17 825 703

Maskiner och tekniska anläggningar

	Koncernen		Moderbolaget	
	2022-12-31	2021-12-31	2022-12-31	2021-12-31
Ingående anskaffningsvärden	0	0	0	0
Årets anskaffningskostnad	2 352 619	0	2 352 619	0
Utgående ackumulerade anskaffningsvärden	2 352 619	0	2 352 619	0
Ingående avskrivningar	0	0	0	0
Årets avskrivningar	0	0	0	0
Utgående ackumulerade avskrivningar	0	0	0	0
Bokfört värde	2 352 619	0	2 352 619	0

Pågående anläggningsarbete

	Koncernen		Moderbolaget	
	2022-12-31	2021-12-31	2022-12-31	2021-12-31
Ingående anskaffningsvärden	0	0	0	0
Under året nedlagda kostnader	1 203 798	0	1 203 798	0
Utgående ackumulerade anskaffningsvärden	1 203 798	0	1 203 798	0
Bokfört värde	1 203 798	0	1 203 798	0

Inventarier, verktyg och installationer

	Koncernen		Moderbolaget	
	2022-12-31	2021-12-31	2022-12-31	2021-12-31
Ingående anskaffningsvärden	13 338 099	12 310 696	8 153 171	7 756 211
Årets avyttringar	-5 048	-4 389 504	-5 048	-475 644
Justering ingående värde	160 000		0	0
Årets anskaffningskostnad	87 936	5 416 907	82 935	872 604
Utgående ackumulerade anskaffningsvärden	13 580 987	13 338 099	8 231 058	8 153 171
Ingående avskrivningar	-8 000 441	-10 038 939	-6 946 710	-7 018 700
Årets avyttringar	5 048	3 318 825	5 048	471 107
Justering ingående värde	-128 000	0	0	0
Årets avskrivningar	-1 439 040	-1 280 327	-463 902	-399 117
Utgående ackumulerade avskrivningar	-9 562 433	-8 000 441	-7 405 564	-6 946 710
Bokfört värde	4 018 554	5 337 658	825 494	1 206 461

Not 14 Finansiella anläggningstillgångar
Andelar i koncernföretag

	Moderbolaget			
	2022-12-31	2021-12-31		
Ingående anskaffningsvärden	743 313	743 313		
Utgående ackumulerade anskaffningsvärden	743 313	743 313		
Bokfört värde	743 313	743 313		
	Kapitalandel	Eget kapital	Årets resultat	Bokfört värde
Water Jet Polska Sp.z.o.o	100%	3 082 016	-99 796	60 405
Water Jet Sweden Pacific Trading Company Ltd	100%	5 570 162	595 022	427 609
Water Jet Sweden GmbH	100%	-4 921 565	636 071	255 299
Summa		3 730 613	1 131 297	743 313

Uppgifter om dotterföretagens organisationsnummer och säte:

	Org.nr.	Säte
Water Jet Polska Sp.z.o.o	0000019659	Gdynia, Polen
Water Jet Sweden Pacific Trading Company Ltd	67380464-4	Beijing, Kina
Water Jet Sweden GmbH	HRB 112382 B	Speyer, Tyskland

ah

Not 15 Andra långfristiga värdepappersinnehav

	Bokfört värde Koncern	Bokfört värde Moder
Direktägda:		
Water Jet UK Ltd	100	100
Summa	100	100

Andra långfristiga värdepappersinnehav

	Koncernen		Moderbolag	
	2022-12-31	2021-12-31	2022-12-31	2021-12-31
Ingående anskaffningsvärden	510 200	510 200	510 200	510 200
Utgående ackumulerade anskaffningsvärden	510 200	510 200	510 200	510 200
Ingående nedskrivning	-510 100	-510 100	-510 100	-510 100
Utgående ackumulerade nedskrivningar	-510 100	-510 100	-510 100	-510 100
Bokfört värde	100	100	100	100

Not 16 Uppskjuten skattefordran

	Koncernen		Moderbolaget	
	2022-12-31	2021-12-31	2022-12-31	2021-12-31
Ingående värde	15 898	45 648	0	0
Uppskjuten skatt avseende årets underskottsavdrag	41 145	0	0	0
Utnyttjande av uppskjuten skattefordran avseende tidigare års underskottsavdrag	0	-29 750	0	0
Utgående värde	57 043	15 898	0	0

Not 17 Andra långfristiga fordringar

	Koncernen		Moderbolaget	
	2022-12-31	2021-12-31	2022-12-31	2021-12-31
Kapitalförsäkring	822 000	786 000	822 000	786 000
Summa	822 000	786 000	822 000	786 000
	2022-12-31	2021-12-31	2022-12-31	2021-12-31
Ingående anskaffningsvärden	786 000	750 000	786 000	750 000
Tillkommande premier	36 000	36 000	36 000	36 000
Bokfört värde	822 000	786 000	822 000	786 000

ah

Not 18 Upplupna intäkter och förutbetalda kostnader

	Koncernen		Moderbolaget	
	2022-12-31	2021-12-31	2022-12-31	2021-12-31
Förutbetalda försäkringspremier	292 446	341 495	292 446	341 495
Förutbetalda patentavgifter	26 968	62 665	26 968	62 665
Förutbetalda programlicenser	352 786	303 305	352 786	303 305
Upplupen intäkt	1 944 121	1 677 335	0	0
Upplupen AMF	56 104	7 354	56 104	7 354
Övriga förutbetalda kostnader	60 388	110 057	37 019	94 445
Summa	2 732 813	2 502 210	765 323	809 263

Not 19 Förslag till vinstdisposition

Styrelsen föreslår att till årsstämmans förfogande stående vinstmedel:

Överkursfond	7 229 086
Balanserad vinst	34 740 665
Årets resultat	-893 322
	41 076 429

Kronor

Styrelsen föreslår att vinstmedlen disponeras så att
i ny räkning överförs

41 076 429

Antal aktier är 2 200 000 st (fg. år 2 200 000 st) i Water Jet Sweden AB.

Not 20 Obeskattade reserver

	Moderbolag	
	2022-12-31	2021-12-31
P-fond vid 2021 års taxering	0	2 278 728
Ack. Överavskrivningar	0	1 043 040
	0	3 321 768

Not 21 Avsättningar

	Koncernen		Moderbolaget	
	2022-12-31	2021-12-31	2022-12-31	2021-12-31
Garantiåtaganden	303 750	392 500	303 750	392 500
Avsättningar för pensioner	822 000	786 000	822 000	786 000
Avsättning för skatter	1 115 467	1 681 064	1 145 288	1 030 660
Summa	2 241 217	2 859 564	2 271 038	2 209 160

	Koncernen		Moderbolaget	
	2022-12-31	2021-12-31	2022-12-31	2021-12-31
Pensioner och liknande förpliktelse				
Belopp vid årets ingång	786 000	750 000	786 000	750 000
Årets avsättningar	36 000	36 000	36 000	36 000
	822 000	786 000	822 000	786 000

	Koncernen		Moderbolaget	
	2022-12-31	2021-12-31	2022-12-31	2021-12-31
Garantiavsättningar				
Belopp vid årets ingång	392 500	239 166	392 500	239 166
Årets avsättningar	385 000	541 500	385 000	541 500
Under året återförda belopp	-473 750	-388 166	-473 750	-388 166
	303 750	392 500	303 750	392 500

	Koncernen		Moderbolaget	
	2022-12-31	2021-12-31	2022-12-31	2021-12-31
Uppskjutna skatteskulder				
Avskrivningar utöver plan	0	214 866	0	0
Periodiseringsfonder	0	469 418	0	0
Uppskjuten skatt hänförlig till temporära skillnader	1 115 467	996 780	1 145 288	1 030 660
	1 115 467	1 681 064	1 145 288	1 030 660

Not 22 Förfallotid skulder

Koncernen

	Förfaller till betalning			
	Skuld per 2022-12-31	Inom ett år	Inom ett till fem år	Senare än fem år
Skuld				
Skulder till kreditinstitut	9 991 754	2 358 900	5 500 171	2 132 683
Summa	9 991 754	2 358 900	5 500 171	2 132 683

Moderbolaget

	Förfaller till betalning			
	Skuld per 2022-12-31	Inom ett år	Inom ett till fem år	Senare än fem år
Skuld				
Skulder till kreditinstitut	6 575 130	1 477 336	5 097 794	0
Summa	6 575 130	1 477 336	5 097 794	0

Not 23 Checkräkningskredit

	Koncernen		Moderbolaget	
	2022-12-31	2021-12-31	2022-12-31	2021-12-31
Beviljad kredit	17 000 000	17 000 000	17 000 000	17 000 000
Utnyttjad kredit	3 200 771	0	3 200 771	0

Not 24 Pågående arbete och förskott från kunder

	Koncernen		Moderbolaget	
	2022-12-31	2021-12-31	2022-12-31	2021-12-31
Pågående arbete	-3 720 000	-2 490 000	-3 720 000	-2 490 000
Erhållna förskott	8 538 613	12 668 220	8 125 381	9 378 234
Summa	4 818 613	10 178 220	4 405 381	6 888 234

Not 25 Upplupna kostnader och förutbetalda intäkter

	Koncernen		Moderbolaget	
	2022-12-31	2021-12-31	2022-12-31	2021-12-31
Semesterlöneskuld	2 527 598	2 787 263	2 474 186	2 738 174
Upplupna löner	229 844	363 501	229 844	288 128
Upplupna försäljningsprovisioner	0	1 609 000	0	1 609 000
Sociala avgifter	849 606	950 864	849 606	950 864
Tillkommande kostnader slutfakturerade projekt	764 100	441 600	764 100	441 600
Övriga poster	359 457	426 564	359 457	402 735
Summa	4 730 605	6 578 791	4 677 193	6 430 502

Not 26 Ställda säkerheter avseende egna skulder och avsättningar

	Koncernen		Moderbolaget	
	2022-12-31	2021-12-31	2022-12-31	2021-12-31
Företagsinteckningar	30 000 000	30 000 000	30 000 000	30 000 000
Fastighetsinteckningar	20 500 000	20 500 000	20 500 000	20 500 000
Summa ställda säkerheter	50 500 000	50 500 000	50 500 000	50 500 000

Not 27 Likvida medel i kassa och bank


	Koncernen		Moderbolaget	
	2022-12-31	2021-12-31	2022-12-31	2021-12-31
Likvida medel i Kassa och Bank	8 827 709	27 948 076	0	19 317 432
Summa	8 827 709	27 948 076	0	19 317 432

Not 28 Väsentliga händelser efter räkenskapsårets slut.

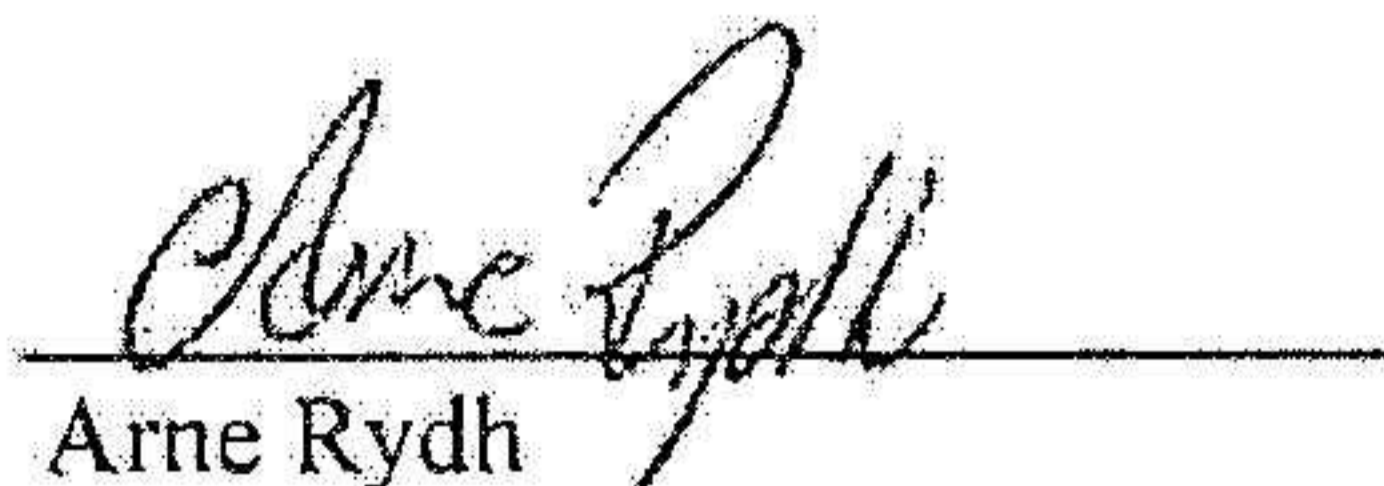
Det har inte uppstått några händelser av väsentlig karaktär efter räkenskapsårets slut fram till undertecknande av denna årsredovisning.

oh

Ronneby den 25/5 - 2023




Tony Rydh
Ordförande



Arne Rydh
Styrelseledamot



Michael Persberg
Styrelseledamot



Lennart Svensson
Verkställande Direktör

Vår revisionsberättelse har lämnats den 25/5 - 2023,
Ernst & Young AB



Anders Håkansson
Auktoriserad revisor



Revisionsberättelse

Till bolagsstämman i Water Jet Sweden Aktiebolag, org.nr 556516-9066

Rapport om årsredovisningen och koncernredovisningen

Revisionsberättelse

Vi har utfört en revision av årsredovisningen och koncernredovisningen för Water Jet Sweden Aktiebolag för räkenskapsåret 2022-01-01 – 2022-12-31.

Enligt vår uppfattning har årsredovisningen och koncernredovisningen upprättats i enlighet med årsredovisningslagen och ger en i alla väsentliga avseenden rättvisande bild av moderbolagets och koncernens finansiella ställning per den 31 december 2022 och av dessas finansiella resultat och kassaflöden för året enligt årsredovisningslagen. Förvaltningsberättelsen är förenlig med årsredovisningens och koncernredovisningens övriga delar.

Vi tillstyrker därför att bolagsstämman fastställer resultaträkningen och balansräkningen för moderbolaget och koncernen.

Revisionsberättelse

Vi har utfört revisionen enligt International Standards on Auditing (ISA) och god revisionssed i Sverige. Vårt ansvar enligt dessa standarder beskrivs närmare i avsnittet Revisorns ansvar. Vi är oberoende i förhållande till moderbolaget och koncernen enligt god revisions sed i Sverige och har i övrigt fullgjort vårt yrkesetiska ansvar enligt dessa krav.

Vi anser att de revisionsbevis vi har inhämtat är tillräckliga och ändamålsenliga som grund för våra uttalanden.

Revisionsberättelse

Det är styrelsen och verkställande direktören som har ansvaret för att årsredovisningen och koncernredovisningen upprättas och att de ger en rättvisande bild enligt årsredovisningslagen. Styrelsen och verkställande direktören ansvarar även för den interna kontroll som de bedömer är nödvändig för att upprätta en årsredovisning och koncernredovisning som inte innehåller några väsentliga felaktigheter, vare sig dessa beror på oegentligheter eller misstag.

Vid upprättandet av årsredovisningen och koncernredovisningen ansvarar styrelsen och verkställande direktören för bedömningen av bolagets och koncernens förmåga att fortsätta verksamheten. De upplyser, när så är tillämpligt, om förhållanden som kan påverka förmågan att fortsätta verksamheten och att använda antagandet om fortsatt drift. Antagandet om fortsatt drift tillämpas dock inte om styrelsen och verkställande direktören avser att likvidera bolaget, upphöra med verksamheten eller inte har något realistiskt alternativ till att göra något av detta.

Revisionsberättelse

Våra mål är att uppnå en rimlig grad av säkerhet om att årsredovisningen och koncernredovisningen som helhet inte innehåller några väsentliga felaktigheter, vare sig dessa beror på oegentligheter eller misstag, och att lämna en revisionsberättelse som innehåller våra uttalanden. Rimlig säkerhet är en hög grad av säkerhet, men är ingen garanti för att en revision som utförs enligt ISA och god revisions sed i Sverige alltid kommer att upptäcka en väsentlig felaktighet om en sådan finns. Felaktigheter kan uppstå på grund av oegentligheter eller misstag och anses vara väsentliga om de enskilt eller tillsammans rimligen kan förväntas påverka de ekonomiska beslut som användare fattar med grund i årsredovisningen och koncernredovisningen.

Som del av en revision enligt ISA använder vi professionellt omdöme och har en professionellt skeptisk inställning under hela revisionen. Dessutom:

- identifierar och bedömer vi riskerna för väsentliga felaktigheter i årsredovisningen och koncernredovisningen, vare sig dessa beror på oegentligheter eller misstag, utformar och utför granskningsåtgärder bland annat utifrån dessa risker och inhämtar revisionsbevis som är tillräckliga och ändamålsenliga för att utgöra en grund för våra uttalanden. Risken för att inte upptäcka en väsentlig felaktighet till följd av oegentligheter är högre än för en väsentlig felaktighet som beror på misstag, eftersom oegentligheter kan innefatta agerande i maskopi, förfalskning, avsiktliga utelämnanden, felaktig information eller åsidosättande av intern kontroll.
- skaffar vi oss en förståelse av den del av bolagets interna kontroll som har betydelse för vår revision för att utforma granskningsåtgärder som är lämpliga med hänsyn till omständigheterna, men inte för att uttala oss om effektiviteten i den interna kontrollen.
- utvärderar vi lämpligheten i de redovisningsprinciper som används och rimligheten i styrelsens och verkställande direktörens uppskattningar i redovisningen och tillhörande upplysningar.
- drar vi en slutsats om lämpligheten i att styrelsen och verkställande direktören använder antagandet om fortsatt drift vid upprättandet av årsredovisningen och koncernredovisningen. Vi drar också en slutsats, med grund i de inhämtade revisionsbevisen, om det finns någon väsentlig osäkerhetsfaktor som avser sådana händelser eller förhållanden som kan leda till betydande tvivel om bolagets och koncernens förmåga att fortsätta verksamheten. Om vi drar slutsatsen att det finns en väsentlig osäkerhetsfaktor, måste vi i revisionsberättelsen fästa uppmärksamheten på upplysningarna i årsredovisningen och koncernredovisningen om den väsentliga osäkerhetsfaktorn eller, om sådana upplysningar är otillräckliga, modifiera uttalandet om årsredovisningen och koncernredovisningen. Våra slutsatser baseras på de revisionsbevis som inhämtas fram till datumet för revisionsberättelsen. Dock kan framtida händelser eller förhållanden göra att ett bolag och en koncern inte längre kan fortsätta verksamheten.
- utvärderar vi den övergripande presentationen, strukturen och innehållet i årsredovisningen och koncernredovisningen, däribland upplysningarna, och om årsredovisningen och koncernredovisningen återger de underliggande transaktionerna och händelserna på ett sätt som ger en rättvisande bild.
- inhämtar vi tillräckliga och ändamålsenliga revisionsbevis avseende de finansiella informationen för enheterna eller affärsaktiviteterna inom koncernen för att göra ett uttalande avseende koncernredovisningen. Vi ansvarar för styrning, övervakning och utförande av koncernrevisionen. Vi är ensamt ansvariga för våra uttalanden.

Vi måste informera styrelsen om bland annat revisionens planerade omfattning och inriktning samt tidpunkten för den. Vi måste också informera om betydelsefulla iakttagelser under revisionen, däribland de eventuella betydande brister i den interna kontrollen som vi identifierat.

oh



Rapport om andra krav enligt lagar och andra författningar

Uttalanden

Utöver vår revision av årsredovisningen och koncernredovisningen har vi även utfört en revision av styrelsens och verkställande direktörens förvaltning av Water Jet Sweden Aktiefbolag för räkenskapsåret 2022-01-01 – 2022-12-31 samt av förslaget till dispositioner beträffande bolagets vinst eller förlust.

Vi tillstyrker att bolagsstämman behandlar förlusten enligt förslaget i förvaltningsberättelsen och beviljar styrelsens ledamöter och verkställande direktören ansvarsfrihet för räkenskapsåret.

Grund för uttalanden

Vi har utfört revisionen enligt god revisionssed i Sverige. Vårt ansvar enligt denna beskrivs närmare i avsnittet Revisorns ansvar. Vi är oberoende i förhållande till moderbolaget och koncernen enligt god revisionssed i Sverige och har i övrigt fullgjort vårt yrkesetiska ansvar enligt dessa krav. Vi anser att de revisionsbevis vi har inhämtat är tillräckliga och ändamålsenliga som grund för våra uttalanden.

Ansvar för utdelning av vinst eller förlust

Det är styrelsen som har ansvaret för förslaget till dispositioner beträffande bolagets vinst eller förlust. Vid förslag till utdelning innefattar detta bland annat en bedömning av om utdelningen är försvarlig med hänsyn till de krav som bolagets och koncernens verksamhetsart, omfattning och risker ställer på storleken av moderbolagets och koncernens egna kapital, konsolideringsbehov, likviditet och ställning i övrigt.

Styrelsen ansvarar för bolagets organisation och förvaltningen av bolagets angelägenheter. Detta innefattar bland annat att fortlöpande bedöma bolagets och koncernens ekonomiska situation och att tillse att bolagets organisation är utformad så att bokföringen, medelsförvaltningen och bolagets ekonomiska angelägenheter i övrigt kontrolleras på ett betryggande sätt. Verkställande direktören ska sköta den löpande förvaltningen enligt styrelsens riktlinjer och anvisningar och bland annat vidta de åtgärder som är nödvändiga för att bolagets bokföring ska fullgöras i överensstämmelse med lag och för att medelsförvaltningen ska skötas på ett betryggande sätt.

Ansvarsfrihet enligt lag

Vårt mål beträffande revisionen av förvaltningen, och därmed vårt uttalande om ansvarsfrihet, är att inhämta revisionsbevis för att med en rimlig grad av säkerhet kunna bedöma om någon styrelseledamot eller verkställande direktören i något väsentligt avseende:

- företagit någon åtgärd eller gjort sig skyldig till någon försummelse som kan föranleda ersättningsskyldighet mot bolaget, eller
- på något annat sätt handlat i strid med aktiefbolagslagen, årsredovisningslagen eller bolagsordningen.

Vårt mål beträffande revisionen av förslaget till dispositioner av bolagets vinst eller förlust, och därmed vårt uttalande om detta, är att med rimlig grad av säkerhet bedöma om förslaget är förenligt med aktiefbolagslagen. Rimlig säkerhet är en hög grad av säkerhet, men ingen garanti för att en revision som utförs enligt god revisionssed i Sverige alltid kommer att upptäcka åtgärder eller försummelser som kan föranleda ersättningsskyldighet mot bolaget, eller att ett förslag till dispositioner av bolagets vinst eller förlust inte är förenligt med aktiefbolagslagen.

Som en del av en revision enligt god revisionssed i Sverige använder vi professionellt omdöme och har en professionellt skeptisk inställning under hela revisionen. Granskningen av förvaltningen och förslaget till dispositioner av bolagets vinst eller förlust grundar sig främst på revisionen av räkenskaperna. Vilka tillkommande granskningsåtgärder som utförs baseras på vår professionella bedömning med utgångspunkt i risk och väsentlighet. Det innebär att vi fokuserar granskningen på sådana åtgärder, områden och förhållanden som är väsentliga för verksamheten och där avsteg och överträdelser skulle ha särskild betydelse för bolagets situation. Vi går igenom och prövar fattade beslut, beslutsunderlag, vidtagna åtgärder och andra förhållanden som är relevanta för vårt uttalande om ansvarsfrihet. Som underlag för vårt uttalande om styrelsens förslag till dispositioner beträffande bolagets vinst eller förlust har vi granskat om förslaget är förenligt med aktiefbolagslagen.

Ronneby den 25 maj 2023

Ernst & Young AB


Anders Håkansson

Auktoriserad revisor