

# Årsredovisning

för

## ByggBusiness International AB

556889-9008


Räkenskapsåret

2023-07-01 - 2024-06-30

### Fastställelseintyg

Undertecknad styrelseledamot i ByggBusiness International AB intygar, dels att denna kopia av årsredovisningen stämmer överens med originalet, dels att resultaträkningen och balansräkningen i årsredovisningen har fastställts på årsstämma 2024-10-28. Årsstämman beslutade att godkänna styrelsens förslag till resultatdisposition.

Lund 2024-10-28

  
Anders Brun

Styrelsen och verkställande direktören för ByggBusiness International AB avger följande årsredovisning för räkenskapsåret 2023-07-01 - 2024-06-30.

Årsredovisningen är upprättad i svenska kronor, SEK. Om inte annat särskilt anges, redovisas alla belopp i hela kronor (kr). Uppgifter inom parentes avser föregående år.

## Förvaltningsberättelse

### Information om verksamheten

Internationell marknadsföring inom anläggningsbranschen, handel och förvaltning av finansiella instrument, konsultverksamhet avseende företags organisation samt med nämnda verksamheter förenlig verksamhet.

Företaget har sitt säte i Lund.

### Väsentliga händelser under räkenskapsåret

Under året har Bygg Business genomfört följande händelser:

- Finjusteringar av inloggningsrutiner till Bygg Business webapplikation
- Kundundersökning för uppfattning av framtagna verktygs användarvänlighet
- Marknadsföringsinsatser mot relevanta målgrupper
- Dialog med Starta Eget Labbet för synkronisering mellan bolagens tjänster och produkter

### Ägarförhållanden

Följande aktieägare innehar mer än 10% av kapitalet:

33,33% Göran Qvist

33,33% Anders Brun

33,33% Mattias Andersson

Flerårsöversikt (Tkr)	2023/24	2022/23	2021/22	2020/21	2019/20
Nettoomsättning	1	30	0	0	100
Resultat efter finansiella poster	-18	0	-9	-23	-217
Antal anställda	0	0	0	0	0
Balansomslutning	117	136	134	173	53
Soliditet (%)	88,8	90,3	91,6	76,0	65,1

### Förändringar i eget kapital

	Aktie- kapital	Fond för utveck- lingskostnader	Balanserat resultat	Årets resultat	Totalt
Belopp vid årets ingång	75 000	81 105	-33 680	330	122 755
Disposition enligt beslut av årsstämman:					
Balanseras i ny räkning			330	-330	0
Årets resultat				-18 388	-18 388
<b>Belopp vid årets utgång</b>	<b>75 000</b>	<b>81 105</b>	<b>-33 350</b>	<b>-18 388</b>	<b>104 367</b>

**Förslag till behandling av ansamlad förlust**

Styrelsen föreslår att den ansamlade förlusten (kronor):

ansamlad förlust	-33 350
årets förlust	-18 388
	<b>-51 738</b>
behandlas så att	
i ny räkning överföres	-51 738
	<b>-51 738</b>

Företagets resultat och ställning i övrigt framgår av efterföljande resultat- och balansräkning med noter.

2025011303515

P

ByggBusiness International AB  
Org.nr 556889-9008

4 (8)

## Resultaträkning

Not

2023-07-01  
-2024-06-30

2022-07-01  
-2023-06-30

### Rörelsens intäkter

Nettoomsättning

950

30 192

Aktiverat arbete för egen räkning

0

29 225

950

59 417

### Rörelsens kostnader

Råvaror och förnödenheter

0

-3 541

Övriga externa kostnader

-19 339

-55 546

Personalkostnader

2

0

0

-19 339

-59 087

### Rörelseresultat

-18 389

330

### Resultat från finansiella poster

Övriga ränteintäkter och liknande resultatposter

1

0

1

0

### Resultat efter finansiella poster

-18 388

330

### Resultat före skatt

-18 388

330

### Årets resultat

-18 388

330

2025011303516

ByggBusiness International AB  
Org.nr 556889-9008

5 (8)

## Balansräkning

Not

2024-06-30

2023-06-30

### TILLGÅNGAR

#### Anläggningstillgångar

##### *Immateriella anläggningstillgångar*

Balanserade utgifter för utvecklingsarbeten och liknande arbeten

3

81 105

81 105

**81 105**

**81 105**

**Summa anläggningstillgångar**

**81 105**

**81 105**

#### Omsättningstillgångar

##### *Varulager m m*

Färdiga varor och handelsvaror

10 221

10 221

**10 221**

**10 221**

##### *Kortfristiga fordringar*

Övriga fordringar

1 732

2 622

**1 732**

**2 622**

##### *Kassa och bank*

24 423

41 922

**Summa omsättningstillgångar**

**36 376**

**54 765**

**SUMMA TILLGÅNGAR**

**117 481**

**135 870**

2025011303517

A

## Balansräkning

Not

2024-06-30

2023-06-30

### EGET KAPITAL OCH SKULDER

#### Eget kapital

##### *Bundet eget kapital*

Aktiekapital

75 000

75 000

Fond för utvecklingsutgifter

81 105

81 105

**156 105**

**156 105**

##### *Fritt eget kapital*

Balanserad vinst eller förlust

-33 350

-33 680

Årets resultat

-18 388

330

**-51 738**

**-33 350**

**Summa eget kapital**

**104 367**

**122 755**

#### Kortfristiga skulder

Övriga skulder

8 240

8 240

Upplupna kostnader och förutbetalda intäkter

4 874

4 875

**Summa kortfristiga skulder**


**13 114**

**13 115**

**SUMMA EGET KAPITAL OCH SKULDER**

**117 481**

**135 870**



## Noter

### Not 1 Redovisnings- och värderingsprinciper

#### Allmänna upplysningar

Årsredovisningen är upprättad i enlighet med årsredovisningslagen och BFNAR 2012:1 Årsredovisning och koncernredovisning (K3).

Redovisningsprinciperna är oförändrade jämfört med föregående år.

#### Intäktsredovisning

Intäkter har tagits upp till verkligt värde av vad som erhållits eller kommer att erhållas och redovisas i den omfattning det är sannolikt att de ekonomiska fördelarna kommer att tillgodogöras bolaget och intäkterna kan beräknas på ett tillförlitligt sätt.

#### Immateriella tillgångar

Företaget redovisar internt upparbetade immateriella anläggningstillgångar enligt aktiveringsmodellen. Det innebär att samtliga utgifter som avser framtagandet av en internt upparbetad immateriell anläggningstillgång aktiveras och skrivs av under tillgångens beräknade nyttjandeperiod, under förutsättningarna att kriterierna i BFNAR 2012:1 är uppfyllda.

#### Anläggningstillgångar

Immateriella och materiella anläggningstillgångar redovisas till anskaffningsvärde minskat med ackumulerade avskrivningar enligt plan och eventuella nedskrivningar.

Avskrivning sker linjärt över den förväntade nyttjandeperioden med hänsyn till väsentligt restvärde. Följande avskrivningsprocent tillämpas:

Balanserade utgifter för utvecklingsarbeten	20
---	----

#### Nyckeltalsdefinitioner

Nettoomsättning

Rörelsens huvudintäkter, fakturerade kostnader, sidointäkter samt intäktskorrigeringar.

Resultat efter finansiella poster

Resultat efter finansiella intäkter och kostnader men före bokslutsdispositioner och skatter.

Antal anställda

Medelantal anställda under räkenskapsåret.

Balansomslutning

Företagets samlade tillgångar.

Soliditet (%)

Justerat eget kapital (eget kapital och obeskattade reserver med avdrag för uppskjuten skatt) i procent av balansomslutning.

2025011303520


**Not 2 Medelantalet anställda**


	2023-07-01 -2024-06-30	2022-07-01 -2023-06-30
Medelantalet anställda	0	0

**Not 3 Balanserade utgifter för utvecklingsarbeten och liknande arbeten**

	2024-06-30	2023-06-30
Ingående anskaffningsvärden	81 105	51 880
Inköp	0	29 225
<b>Utgående ackumulerade anskaffningsvärden</b>	<b>81 105</b>	<b>81 105</b>
<b>Utgående redovisat värde</b>	<b>81 105</b>	<b>81 105</b>

Lund 2024- 10 - 28

  
Anders Brun  
Ordförande

  
Mattias Andersson

  
Göran Qvist  
Verkställande direktör

