

Årsredovisning för

Stedle Exploration AB

559409-7932

Räkenskapsåret

2024-01-01 - 2024-06-30

Förvaltningsberättelse	1
Resultaträkning	3
Balansräkning	4
Noter	6
Underskrifter	7

Förvaltningsberättelse

Styrelsen för Stedle Exploration AB, 559409-7932, avger följande årsredovisning för räkenskapsåret 2024-01-01 - 2024-06-30.

Verksamheten

Allmänt om verksamheten

Företaget med säte i Luleå registrerades år 2022 och bedriver sedan dess prospektering efter mineralförekomster, bearbetning av dessa i egen regi samt försäljning av dessa och därmed förenlig verksamhet.

Väsentliga händelser under räkenskapsåret

Kuusisuo

Under året har petrografiska och mineralogiska studier skett på tunnslip av prover från Kuusisuo, de uppvisar signifikanta likheter med litiumfyndigheten Cinovec i Tjeckien. Bolaget har också utfört tester med magnetisk separation av litiumförande mineral från Kuusisuo. Testerna föll väl ut och resulterade i ett litiumrikt koncentrat med ett utbyte av 96-98% av det LiO₂ som fanns i proverna.

Sukula

Bolaget har utfört fältarbeten och undersökt Haapaniemi prospektet inom tillståndet Sukula. Arbetet resulterade i at ten svärm av fraktionerade pegmatitgångar upptäcktes inom ett 600m² område. Totalt togs 50 prover som lämnats in för analys. Analysresultaten uppgår till upp till 538 ppm Li₂O, 256 ppm Ta₂O₅, 118 ppm Cs₂O, 791 ppm BeO, 191 ppm Nb and 173 ppm Sn (se GNM ASX pressmedelände daterat 24 September 2024).

Förväntad framtida utveckling

Kuusisuo

Planerna inkluderar ytterligare provtagning, omprocessering av geofysiska data samt en orienterande IP-mätning för att kunna upprätta ett diamantborrningsprogram. Bolaget väntar ännu på att unedrswökningstillståndet kall beviljas.

Sukula

Ytterligare geokemiska och geofysiska undersökningar planeras utföras för att kunna upprätta diamantborrningsprogram, speciellt inom Haapaniemi prospektet.

Flerårsöversikt

	2024/2024	Belopp i kr 2022/2023
Resultat efter finansiella poster	-440 730	-1 659 632
Soliditet %	16,3	16,7

Nyckeltalsdefinitioner

Nettoomsättning

Rörelsens huvudintäkter, fakturerade kostnader, sidointäkter samt intäktskorrigeringar.

Resultat efter finansiella poster

Resultat efter finansiella intäkter och kostnader, men före skatter.

Soliditet

(Totalt eget kapital + (100 % -aktuell bolagsskattesats av obeskattade reserver)) / Totala tillgångar.

Förändringar i eget kapital

	<i>Aktie- kapital</i>	<i>Balanserat resultat</i>	<i>Årets resultat</i>
Belopp vid årets ingång	50 000	1 660 000	-1 659 632
Balanseras i ny räkning		-1 659 632	1 659 632
Erhållna aktieägartillskott		440 000	
Årets resultat			-440 730
Belopp vid årets utgång	50 000	440 368	-440 730

Kommentar

Villkorlig återbetalningsskyldighet för aktieägartillskott uppgick till 2 100 000 (1 660 000) kr.

Resultatdisposition

Belopp i kr

Till årsstämman förfogande står följande medel

Balanserat resultat	440 368
Årets resultat	-440 730
Summa	-362

Styrelsen föreslår att medlen disponeras enligt följande

Balanseras i ny räkning	-362
Summa	-362

Resultaträkning

Belopp i kr

	Not	2024-01-01- 2024-06-30	2022-12-05- 2023-12-31
Rörelseintäkter, lagerförändringar m.m.			
Övriga rörelseintäkter		8 345	25 727
Summa rörelseintäkter, lagerförändringar m.m.		8 345	25 727
Rörelsekostnader			
Råvaror och förnödenheter		-373 319	-1 631 913
Övriga externa kostnader		-70 829	-33 962
Övriga rörelsekostnader		-6 110	-19 074
Summa rörelsekostnader		-450 258	-1 684 949
Rörelseresultat		-441 913	-1 659 222
Finansiella poster			
Övriga ränteintäkter och liknande resultatposter		1 380	290
Räntekostnader och liknande resultatposter		-197	-700
Summa finansiella poster		1 183	-410
Resultat efter finansiella poster		-440 730	-1 659 632
Resultat före skatt		-440 730	-1 659 632
Årets resultat		-440 730	-1 659 632

2025022511535

Balansräkning

Belopp i kr

Not

2024-06-30

2023-12-31

TILLGÅNGAR

Omsättningstillgångar

Kortfristiga fordringar

Övriga fordringar

293 974

270 154

Summa kortfristiga fordringar

293 974

270 154

Kassa och bank

Kassa och bank

10 747

31 872

Summa kassa och bank

10 747

31 872

Summa omsättningstillgångar

304 721

302 026

SUMMA TILLGÅNGAR

304 721

302 026

Balansräkning

Belopp i kr

	Not	2024-06-30	2023-12-31
EGET KAPITAL OCH SKULDER			
Eget kapital			
Bundet eget kapital			
Aktiekapital		50 000	50 000
Summa bundet eget kapital		50 000	50 000
Fritt eget kapital			
Balanserat resultat		440 368	1 660 000
Årets resultat		-440 730	-1 659 632
Summa fritt eget kapital		-362	368
Summa eget kapital		49 638	50 368
Långfristiga skulder			
Skulder till koncernföretag	2	201 169	6 994
Summa långfristiga skulder		201 169	6 994
Kortfristiga skulder			
Leverantörsskulder		53 914	244 664
Summa kortfristiga skulder		53 914	244 664
SUMMA EGET KAPITAL OCH SKULDER		304 721	302 026

Noter

Belopp i kr om inget annat anges.

Not 1 Redovisningsprinciper

Årsredovisningen är upprättad i enlighet med årsredovisningslagen och Bokföringsnämndens allmänna råd (BFNAR 2016:10) om årsredovisning i mindre företag.

Not 2 Skuld koncernföretag

	2024-06-30	2023-12-31
Belopp på skuldpost som förfaller till betalning senare än fem år efter balansdagen	201 169	6 994

Not 3 Upplysning om moderföretag

Uppgift om moderföretag

Nuvarande namn

Great Northern Minerals Ltd

Säte

Perth, Australien


2025042502712


Stedle Exploration AB
559409-7932


7(7)

Underskrifter

Luleå


Thomas Lindholm 2024-12-15
Styrelseledamot Datum


Rory James McGoldrick 2024-12-15
Styrelseledamot Datum

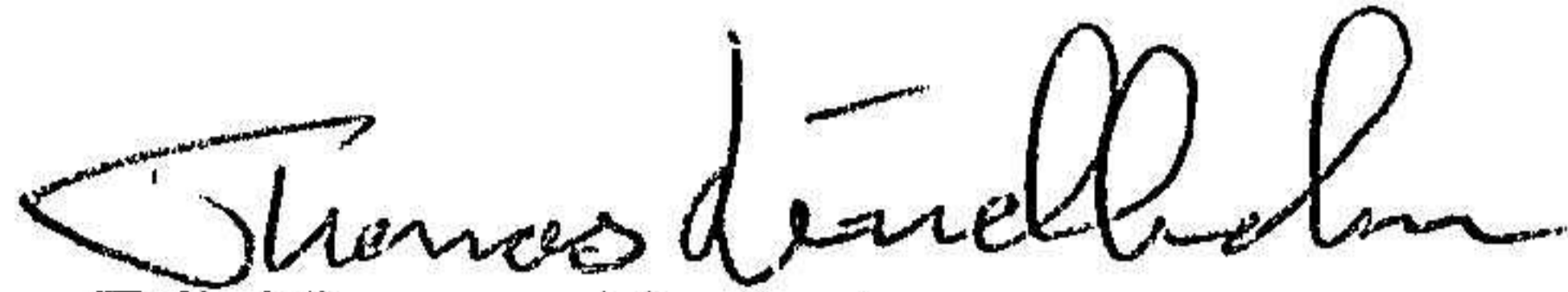

Ariel Edvard King 2024-12-15
Styrelseordförande Datum

2025042502713

Fastställelseintyg

Jag intygar att resultaträkningen och balansräkningen har fastställts på årsstämma 2024-12-15.
Årsstämman beslöt att godkänna styrelsens förslag till behandling av ansamlad förlust.

Jag intygar att innehållet överensstämmer med originalet och att originalet undertecknats av
samtliga personer som enligt lag ska underteckna dessa.



Erik Thomas Lindholm

Styrelseledamot

2024-12-15