

Årsredovisning för
Ekmon Logistik AB

556966-8493

Eksmo

BUSS


Räkenskapsåret
2021-07-01 - 2022-06-30

Innehållsförteckning:	Sida
Förvaltningsberättelse	1
Resultaträkning	2
Balansräkning	3-4
Ställda säkerheter och ansvarsförbindelser	4-5
Redovisningsprinciper och bokslutskommentarer	6-7
Noter	8-10
Underskrifter	11

Fastställelseintyg

Undertecknad styrelseledamot intygar härmed dels att denna kopia av årsredovisningen överensstämmer med originalet, dels att resultat- och balansräkningen fastställts på årsstämma 2022-10-31. Stämman beslöt också att godkänna styrelsens förslag till resultatdisposition.

Norrköping 2022-10-31



Joakim Eksmo
Verkställande direktör



Förvaltningsberättelse

Styrelsen och verkställande direktören för Ekmon Logistik AB, 556966-8493 får härmed avge årsredovisning för 2021-07-01 - 2022-06-30, företagets åttende räkenskapsår.

Allmänt om verksamheten

Ekmon Logistik AB med bifirma Eksmo Buss är ett familjeföretag som startade i mars 2014, det åttonde verksamhetsåret har inneburit en återhämtning vad gäller försäljningen av främst bussresor, konsultuppdragen står för ca 30 % av omsättningen detta år.

Ekonomisk översikt

	2022-06-30	2021-06-30	2020-06-30	2019-06-30	2018-06-30
Vinstmarginal, %	19,8	18,4	3	1,1	7,7
Räntabilitet på sysselsatt kapital i %	18,9	9,6	4,4	2,9	7,5
Soliditet, %	40	18,4	20	11,5	10,2
Vinst per aktie, kr	31	11	10	17	36

Dispositioner beträffande vinst eller förlust

	Belopp
Styrelsen föreslår att till förfogande stående medel:	
balanserat resultat + aktieägartillskott	294 812
årets resultat	31 126
Totalt	325 938
disponeras för	
fondemission	-
utdelning, [ange antal aktier * utdeln per aktie]	-
Balanseras i ny räkning	325 938
Totalt	325 938

Vad beträffar företagets resultat och ställning i övrigt, hänvisas till efterföljande resultat- och balansräkningar med tillhörande bokslutskommentarer.


Kuv

Resultaträkning

Belopp i kr	Not	2021-07-01- 2022-06-30	2020-07-01- 2021-06-30
Nettoomsättning	1	2 205 126	1 068 583
Övriga rörelseintäkter		113 622	320 637
		<u>2 318 748</u>	<u>1 389 220</u>
Rörelsens kostnader			
Råvaror och förnödenheter		-206 843	-80 169
Handelsvaror		-825 913	-214 998
Övriga externa kostnader		-28 139	-73 241
Personalkostnader	2	-421 462	-415 248
Av/nedskrivningar av materiella och immateriella anläggningstillgångar	3	-357 000	-357 000
Rörelseresultat		<u>479 391</u>	<u>248 564</u>
Resultat från finansiella poster			
Räntekostnader och liknande resultatposter		-41 763	-51 636
Resultat efter finansiella poster		<u>437 628</u>	<u>196 928</u>
Bokslutsdispositioner	4	-404 000	-182 750
Resultat före skatt		<u>33 628</u>	<u>14 178</u>
Skatt på årets resultat		-2 502	-3 371
Årets resultat		<u>31 126</u>	<u>10 807</u>

2022112408616

[Handwritten signature]
Kuo

Balansräkning

Belopp i kr	Not	2022-06-30	2021-06-30
TILLGÅNGAR			
Anläggningstillgångar			
Materiella anläggningstillgångar			
Maskiner och andra tekniska anläggningar	5	1 755 250	2 112 250
Inventarier, verktyg och installationer		-	-
		<u>1 755 250</u>	<u>2 112 250</u>
Finansiella anläggningstillgångar			
Andra långfristiga värdepappersinnehav		200 034	-
		<u>200 034</u>	<u>-</u>
Summa anläggningstillgångar		<u>1 955 284</u>	<u>2 112 250</u>
Omsättningstillgångar			
Kortfristiga fordringar			
Kundfordringar		246 529	201 144
Skattefordringar		17 316	30 573
		<u>263 845</u>	<u>231 717</u>
Kassa och bank		<u>659 171</u>	<u>493 513</u>
Summa omsättningstillgångar		<u>923 016</u>	<u>725 230</u>
SUMMA TILLGÅNGAR		<u>2 878 300</u>	<u>2 837 480</u>

2022112408617


Kuo

Balansräkning

Belopp i kr	Not	2022-06-30	2021-06-30
EGET KAPITAL OCH SKULDER			
Eget kapital	6		
<i>Bundet eget kapital</i>			
Aktiekapital (1000 aktier)		100 000	100 000
		<u>100 000</u>	<u>100 000</u>
<i>Fritt eget kapital</i>			
Balanserad vinst eller förlust		175 000	175 000
Vinst eller förlust föregående år		119 812	109 005
Årets resultat		31 126	10 807
		<u>325 938</u>	<u>294 812</u>
Summa eget kapital		<u>425 938</u>	<u>394 812</u>
Obeskattade reserver			
Akkumulerade avskrivningar utöver plan	7	750 000	346 000
Periodiseringsfonder		95 000	95 000
		<u>845 000</u>	<u>441 000</u>
Långfristiga skulder			
Övriga skulder till kreditinstitut	8	1 189 572	1 586 088
Skulder till koncernföretag		150 000	150 000
Övriga långfristiga skulder	9	100 000	100 000
		<u>1 439 572</u>	<u>1 836 088</u>
Kortfristiga skulder			
Fakturerad men ej upparbetad intäkt		11 000	11 000
Leverantörsskulder		80 971	31 724
Skulder till koncernföretag		-	10 189
Skatteskulder		11 051	14 320
Övriga skulder	8	64 768	98 347
		<u>167 790</u>	<u>165 580</u>
SUMMA EGET KAPITAL OCH SKULDER		<u>2 878 300</u>	<u>2 837 480</u>

Ställda säkerheter och ansvarsförbindelser

Ställda säkerheter

	2022-06-30	2021-06-30
<i>Panter och säkerheter för egna skulder</i>		
Summa		
<i>Övriga ställda panter och säkerheter</i>		
Summa		

JE AB
Arvid

Ansvarsförbindelser

Ansvarsförbindelser

Summa

2022112408619

Ju 
Olus

Redovisningsprinciper och bokslutskommentarer

Belopp i kr om inget annat anges

Allmänna redovisningsprinciper

Årsredovisningen har upprättats i enlighet med Årsredovisningslagen och Bokföringsnämndens allmänna råd förutom BFAR 2008:1 Årsredovisning i mindre aktiebolag (K2-reglerna).

Värderingsprinciper m m

Tillgångar, avsättningar och skulder har värderats till anskaffningsvärden om inget annat anges nedan.

Definition av nyckeltal

Vinstmarginal

Resultat efter finansiella poster i procent av nettoomsättningen.

Vinst per aktie

Resultat efter skatt dividerat med antal aktier.

Räntabilitet på sysselsatt kapital

Rörelseresultat plus finansiella intäkter i procent av sysselsatt kapital.

Soliditet

Eget kapital och obeskattade reserver med avdrag för uppskjuten skatt (22%) i förhållande till balansomslutningen.

Redovisning av (övriga) intäkter

Intäktsredovisning sker i enlighet med BFAR 2003:3 Intäkter.

Som inkomst redovisar bolaget det verkliga värdet av vad som erhållits eller kommer att erhållas. Bolaget redovisar därför inkomst till nominellt värde (fakturabelopp) om bolaget får ersättningen i likvida medel direkt vid leverans. Avdrag görs för lämnade rabatter. Inkomsten från bolagets försäljning av varor redovisas som intäkt när följande villkor är uppfyllda; de väsentliga risker och förmåner som är förknippade med varornas ägande har överförts till köparen, bolaget behåller inte något engagemang i den löpande förvaltningen och utövar inte heller någon reell kontroll över de varor som sålts, inkomsten kan beräknas på ett tillförlitligt sätt, det är sannolikt att de ekonomiska fördelar som bolaget ska få av transaktionen kommer att tillfalla bolaget, och de utgifter som uppkommit eller som förväntas uppkomma till följd av transaktionen kan beräknas på ett tillförlitligt sätt.

Ränta, royalty och utdelning redovisas som intäkt när det är sannolikt att bolaget kommer att få de ekonomiska fördelar som är förknippade med transaktionen samt att inkomsten kan beräknas på ett tillförlitligt sätt. Ränteintäkten redovisas med tillämpning av den räntesats som ger en jämn avkastning för tillgången i fråga. Royaltyintäkten periodiseras i enlighet med den aktuella överenskommelsens ekonomiska innebörd. Utdelningsintäkt redovisas när aktieägarens rätt att få utdelning bedöms som säker.

Färdigställandegraden fastställs, när ett tjänsteuppdrag består av ett obestämt antal aktiviteter under en överenskommen tidsperiod, genom att fördela inkomsten linjärt över perioden.

Fordringar

Fordringar är redovisade till anskaffningsvärde minskat med eventuell nedskrivning.



Avskrivningsprinciper för anläggningstillgångar

Avskrivningar enligt plan baseras på ursprungliga anskaffningsvärden minskat med beräknat restvärde. Avskrivning sker linjärt över tillgångens beräknade livslängd.

Följande avskrivningsprocent har tillämpats, varvid hänsyn tagits till innehavstiden för under året förvärvade och avyttrade tillgångar.

<i>Anläggningstillgångar</i>	<i>10% per år</i>
<hr/>	
Materiella anläggningstillgångar:	

Skillnaden mellan ovan nämnda avskrivningar och skattemässigt gjorda avskrivningar redovisas som ackumulerade överavskrivningar, vilka ingår i obeskattade reserver.

2022112408621



Belopp i kr om inget annat anges.

Not 1 Nettoomsättning per rörelsegren och geografisk marknad

Nettoomsättning per rörelsegren

	2021-07-01- 2022-06-30	2020-07-01- 2021-06-30
Rörelsegren A Bussbolaget	1 559 726	317 783
Rörelsegren B Konsultverksamhet inom logistik	645 400	750 800
Rörelsegren C Erhållna Covid 19 bidrag	113 622	320 637
Summa	2 318 748	1 389 220

Not 2 Anställda och personalkostnader

Medelantalet anställda

	2021-07-01- 2022-06-30	2020-07-01- 2021-06-30
Män	1	1
Kvinnor	-	-
Totalt	1	1

Löner, andra ersättningar och sociala kostnader

	2021-07-01- 2022-06-30	2020-07-01- 2021-06-30
Löner och andra ersättningar:	299 272	298 825
Summa	299 272	298 825
Sociala kostnader	113 815	108 763
(varav pensionskostnader)	17 000	13 000

Not 3 Avskrivningar av materiella och immateriella anläggningstillgångar

	2021-07-01- 2022-06-30	2020-07-01- 2021-06-30
Immateriella anläggningstillgångar	-	-
Byggnader och mark	-	-
Buss	357 000	357 000
Avskrivning vid försäljning av buss	-	-
Summa	357 000	357 000

Not 4 Bokslutsdispositioner

	2021-07-01- 2022-06-30	2020-07-01- 2021-06-30
Förändring av periodiseringsfond	-	45 000
Förändring avskrivningar utöver plan för bussen	404 000	137 750
Summa	404 000	182 750


Rue

Not 5 Maskiner och andra tekniska anläggningar

	2022-06-30	2021-06-30
Akkumulerade anskaffningsvärden:		
-Vid årets början	3 570 000	3 570 000
-Nyanskaffningar	-	-
-Avyttringar och utrangeringar	-	-
	<u>3 570 000</u>	<u>3 570 000</u>
Akkumulerade avskrivningar enligt plan:		
- Akkumulerade avskrivningar enligt plan	-1 457 750	-1 100 750
-Avyttringar och utrangeringar		-
- Avskrivningar enligt plan	-357 000	-357 000
	<u>-1 814 750</u>	<u>-1 457 750</u>
Redovisat värde vid årets slut	1 755 250	2 112 250

Not 6 Eget kapital

	Aktie- kapital	Reserv- fond	Fritt eget kapital
Vid årets början	100 000		119 812
Aktieägartillskott, erhållna			175 000
<i>Disposition enl årsstämmobeslut</i>			
Årets resultat			31 126
Vid årets slut	100 000		325 938

Villkorlig återbetalningsskyldighet för aktieägartillskott uppgick till xx kr (yy kr).

Not 7 Ackumulerade avskrivningar utöver plan

	2022-06-30	2021-06-30
Buss	750 000	346 000
	<u>750 000</u>	<u>346 000</u>

[Handwritten signature]
[Handwritten signature]

Ställda säkerheter för övriga skulder

2022-06-30


2021-06-30


2022112408624

[Handwritten signature]
[Handwritten signature]

Underskrifter

Norrköping 2022-10-31


Anders Eksmo
Styrelseordförande


Johan Eksmo
Styrelseledamot


Joakim Eksmo
Verkställande direktör

2022112408625