

Årsredovisning
och
Koncernredovisning
för
Bygging-Uddemann Aktiebolag
556300-0040

Räkenskapsåret


2022

Fastställelseintyg

Undertecknad verkställande direktör i Bygging-Uddemann Aktiebolag intygar att resultaträkningen och balansräkningen i årsredovisningen för moderbolaget samt koncernresultaträkningen och koncernbalansräkningen har fastställts på årsstämma den 21 april 2023. Årsstämman beslutade att godkänna styrelsens förslag till resultatdisposition.

Jag intygar också att innehållet i årsredovisningen och revisionsberättelsen stämmer överens med originalen.

Bromma den 21 april 2023



Henrik Magnusson

Årsredovisning
och
Koncernredovisning
för
Bygging-Uddemann Aktiebolag
556300-0040
Räkenskapsåret
2022

Styrelsen och verkställande direktören för Bygging-Uddemann Aktiebolag avger följande årsredovisning och koncernredovisning för räkenskapsåret 2022.

Årsredovisningen är upprättad i svenska kronor, SEK. Om inte annat särskilt anges, redovisas alla belopp i hela kronor (kr). Uppgifter inom parentes avser föregående år.

Förvaltningsberättelse

Information om verksamheten

Bygging-Uddemann Aktiebolags verksamhet är inriktad på utveckling, tillverkning, försäljning och uthyrning av specialutrustning för glidformsgjutning av betongkonstruktioner och utrustning för tunga lyft samt förflyttning av tunga laster. De flesta kunder finns inom den internationella byggbranschen och den yngre installationsindustrin.

Bygging-Uddemann Aktiebolag har under verksamhetsåret 2022 haft en stabil omsättning med mycket god avkastning. Intäkterna kommer huvudsakligen från företagets stora och långa leasingavtal som ingåtts under åren 2019-2022. Tack vare goda betalningsvillkor på ingångna avtal har företaget kunnat bibehålla ett stadigt intäktsflöde och en solid kassa under hela 2022.

Bygging-Uddemann Aktiebolag har under 2022 arbetat med den internationella vindkraftsmarknaden för produktion av flytande vindkraft. Ett marknadssegment som har många likheter med hamnbyggnation där företagets produktionslösningar är marknadsledande.

Företaget har sitt säte i Stockholm.

Väsentliga händelser under räkenskapsåret

Med anledning av Rysslands invasionskrig i Ukraina som startade i februari så avslutades omedelbart alla pågående samt kommande affärsaktiviteter i Ryssland. Företaget avböjde en föransämd kommande order på ca SEK 15 miljoner, och är en del av förklaringen till en minskad omsättning under 2023.

Företaget har under 2022 börjat märka av effekterna från Covid-19. Viktiga projekt i Asien som skulle startas upp under 2020-2021 har senarelagts eller helt uteblivit pga. pandemin.

Flera viktiga marknader i Asien stängde sina gränser under 2020-2021. Med ledtider på ca två från införsäljning till kontrakt är det först nu företaget känner av konsekvenserna från pandemin.

Företaget beslutade under 2022 att färdigställa den planerade utbyggnaden av produktionsenheten i Borlänge. En utbyggnad med ca 900kvm kommer möjliggöra en mycket bättre lagerhållning och bidra till en mycket effektivare montering av företagets produkter.

Hela byggnationen på SEK 20 milj. har finansierats helt utan lån med företagets egna medel. Färdigställandet av utbyggnaden är planerad till mars 2023.

Förväntad framtida utveckling samt väsentliga risker och osäkerhetsfaktorer

Företagets framtid och ekonomiska stabilitet är beroende av att kunna säkerställa nya långa hyreskontrakt. En märkbar uppbromsning av världsekonomin har noterats, tillsammans med fortsatt höga energi- och råvarupriser, faktorer som påverkar företagets upphandlingsprocess negativt. Potentiella projekt har redan senarelagts i väntan på justerad budget. Sammantaget väntas det närmaste året bli något sämre innan det vänder uppåt igen.

2023051110926

Ägarförhållanden

Namn	Antal aktier	Antal röster
Multi Marketing AB, (Ställföretr. Erik Dellner)	100	100
Alvan Consulting AB, (Ställföretr, Ann-Marie Dellner)	100	100
Robert Dellner	100	100
Rolf Jonsson	260	260
BLR Consulting AB, (Ställföretr. Lilian Jonsson)	110	110
Gert Slatar	110	110
Per-Arne Åberg	110	110
Neomag Holding AB, (Ställföretr. Henrik Magnusson)	40	40
Galla Placidia Holding AB, (Ställföretr. Anders Axelsson)	20	20

Flerårsöversikt (Tkr)

Koncernen	2022	2021	2020		
Nettoomsättning	94 566,4	149 211,4	161 977,5		
Resultat efter finansiella poster	22 533,4	68 633,1	77 172,5		
Nettomarginal (%)	23,8	46,0	47,6		
Soliditet (%)	59,4	60,0	49,3		

Moderbolaget	2022	2021	2020	2019	2018
Nettoomsättning	94 647,0	147 877,4	158 948,4	144 445,6	105 871,5
Resultat efter finansiella poster	22 153,4	68 989,9	77 694,8	34 560,9	20 758,9
Nettomarginal (%)	23,4	46,7	48,9	23,9	19,6
Soliditet (%)	60,4	64,4	54,2	27,4	33,9

För definitioner av nyckeltal, se Redovisnings- och värderingsprinciper.

Förändring av eget kapital

Koncernen	Aktie- kapital	Annat eget kapital inkl. årets resultat	Totalt
Belopp vid årets ingång	95 000	126 900 323	126 995 323
Utdelning		-25 000 000	-25 000 000
Årets resultat		17 853 633	17 853 633
Belopp vid årets utgång	95 000	119 753 956	119 848 956

Moderbolaget	Aktie- kapital	Reserv- fond	Överkurs- fond	Balanserat resultat	Årets resultat	Totalt
Belopp vid årets ingång	95 000	20 000	2 615 760	55 459 372	55 482 581	113 672 713
Disposition enligt beslut av årets årsstämma:				55 482 581	-55 482 581	0
Utdelning				-25 000 000		-25 000 000
Årets resultat					20 487 640	20 487 640
Belopp vid årets utgång	95 000	20 000	2 615 760	85 941 953	20 487 640	109 160 353

Förslag till vinstdisposition

Styrelsen föreslår att till förfogande stående vinstmedel (kronor):

balanserad vinst	85 941 953
Fri överkursfond	2 615 760
årets vinst	20 487 640
	109 045 353

disponeras så att	
till aktieägare utdelas (15 789,47 kronor per aktie)	15 000 000
i ny räkning överföres	94 045 353
	109 045 353

Styrelsen föreslås bemyndigas att besluta om tidpunkt då utdelningen skall betalas.

Styrelsen anser att förslaget är förenligt med försiktighetsregeln i 17 kap. 3 § aktiebolagslagen enligt följande redogörelse: Styrelsens uppfattning är att vinstutdelningen är försvarlig med hänsyn till de krav verksamhetens art, omfattning och risk ställer på storleken på det egna kapitalet, bolagets konsolideringsbehov, likviditet och ställning i övrigt.

Koncernens och moderbolagets resultat och ställning i övrigt framgår av efterföljande resultat- och balansräkningar samt kassaflödesanalyser med noter.

2023051110927

Koncernens Resultaträkning

	Not	2022-01-01 -2022-12-31	2021-01-01 -2021-12-31
Nettoomsättning	2	94 566 406	149 211 369
Övriga rörelseintäkter	3	8 438 014	650 060
		103 004 420	149 861 429
Rörelsens kostnader			
Handelsvaror		-8 788 358	-11 507 251
Övriga externa kostnader	4, 5	-23 234 065	-22 577 583
Personalkostnader	6	-24 163 229	-25 525 063
Avskrivningar och nedskrivningar av materiella och immateriella anläggningstillgångar	10, 11	-24 669 002	-19 225 569
Övriga rörelsekostnader		-2 676 202	-3 962 137
		-83 530 856	-82 797 603
Rörelseresultat		19 473 564	67 063 826
Resultat från finansiella poster			
Övriga ränteintäkter och liknande resultatposter	7	3 063 644	1 570 170
Räntekostnader och liknande resultatposter	8	-3 838	-860
		3 059 806	1 569 310
Resultat efter finansiella poster	9	22 533 370	68 633 136
Resultat före skatt		22 533 370	68 633 136
Skatt på årets resultat	21	-5 545 556	-14 453 985
Uppskjuten skatt	21	865 819	961 249
Årets resultat		17 853 633	55 140 400
Hänförligt till moderföretagets aktieägare		17 853 633	55 140 400

Koncernens Balansräkning

Not
1

2022-12-31

2021-12-31

TILLGÅNGAR

Anläggningstillgångar

Materiella anläggningstillgångar

Byggnader och mark	10	16 726 828	17 241 313
Inventarier, verktyg och installationer	11	60 604 084	57 613 699
Pågående nyanläggningar och förskott avseende materiella anläggningstillgångar	12	16 304 798	523 424
		93 635 710	75 378 436

Finansiella anläggningstillgångar

Andelar i intresseföretag och gemensamt styrda företag	13	1	1
Uppskjuten skattefordran		0	677 184
Andra långfristiga fordringar	14	21 403	31 567
		21 404	708 752
Summa anläggningstillgångar		93 657 114	76 087 188

Omsättningstillgångar

Varulager m m

Råvaror och förnödenheter		6 709 578	8 096 837
		6 709 578	8 096 837

Kortfristiga fordringar

Kundfordringar		5 357 011	20 713 192
Övriga fordringar		11 030 061	5 963 359
Förutbetalda kostnader och upplupna intäkter	15	1 635 856	12 544 859
		18 022 928	39 221 410

Kassa och bank

Summa omsättningstillgångar		83 556 755	76 991 167
		108 289 261	124 309 414

SUMMA TILLGÅNGAR

201 946 375 **200 396 602**

Koncernens Balansräkning

Not
1

2022-12-31

2021-12-31

EGET KAPITAL OCH SKULDER

Eget kapital

16

Eget kapital hänförligt till moderföretagets aktieägare

Aktiekapital

95 000

95 000

Övrigt tillskjutet kapital

2 615 760

2 615 760

Annat eget kapital inklusive årets resultat

117 138 196

124 284 563

Eget kapital hänförligt till moderföretagets aktieägare

119 848 956

126 995 323

Summa eget kapital

119 848 956

126 995 323

Avsättningar

21

Avsättningar för uppskjuten skatt

5 847 949

6 713 768

5 847 949

6 713 768

Kortfristiga skulder

17

Förskott från kunder

48 939

664 215

Leverantörsskulder

1 491 545

2 223 242

Aktuella skatteskulder

4 250 144

10 153 055

Övriga skulder

2 686 333

1 313 570

Upplupna kostnader och förutbetalda intäkter

18

67 772 509

52 333 429

76 249 470

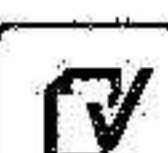
66 687 511

SUMMA EGET KAPITAL OCH SKULDER

201 946 375

200 396 602

2023051110928



Koncernens Kassaflödesanalys

	Not	2022-01-01 -2022-12-31	2021-01-01 -2021-12-31
Den löpande verksamheten			
Resultat efter finansiella poster	9	22 533 370	68 633 136
Justeringar för poster som inte ingår i kassaflödet m.m		24 669 909	21 780 037
Betald skatt		-10 772 283	-10 516 731
Kassaflöde från den löpande verksamheten före förändringar av rörelsekapital		36 431 996	79 896 441
Kassaflöde från förändringar i rörelsekapital			
Förändring av varulager och pågående arbeten		1 387 259	8 022 656
Förändring kundfordringar		15 356 181	1 127 662
Förändring av kortfristiga fordringar		5 842 302	-1 048 873
Förändring leverantörsskulder		-731 697	-1 718 406
Förändring av kortfristiga skulder		16 196 567	-11 304 063
Kassaflöde från den löpande verksamheten		73 805 424	74 975 418
Investeringsverksamheten			
Investeringar i materiella anläggningstillgångar		-46 820 509	-24 331 254
Försäljning av materiella anläggningstillgångar		3 893 325	0
Försäljning av finansiella anläggningstillgångar		10 164	57 539
Kassaflöde från investeringsverksamheten		-42 917 020	-24 273 715
Finansieringsverksamheten			
Nyemission		0	2 618 160
Utbetald utdelning		-25 000 000	-25 000 000
Kassaflöde från finansieringsverksamheten		-25 000 000	-22 381 840
Årets kassaflöde		6 565 588	28 319 863
Likvida medel vid årets början			
Likvida medel vid årets början		76 991 167	51 225 769
Kursdifferens i likvida medel			
Kursdifferens i likvida medel		0	-2 554 465
Likvida medel vid årets slut		83 556 755	76 991 167

Moderbolagets Resultaträkning

	Not	2022-01-01 -2022-12-31	2021-01-01 -2021-12-31
	1		
Nettoomsättning	2	94 646 966	147 877 406
Övriga rörelseintäkter	3	8 438 014	2 057 729
		103 084 980	149 935 135
Rörelsens kostnader			
Handelsvaror		-8 788 358	-11 507 251
Övriga externa kostnader	4, 5	-24 294 318	-24 452 180
Personalkostnader	6	-24 163 229	-24 703 500
Avskrivningar av materiella anläggningstillgångar	11	-24 154 517	-18 711 084
Övriga rörelsekostnader		-2 676 202	-3 962 137
		-84 076 624	-83 336 152
Rörelseresultat	19	19 008 356	66 598 983
Resultat från finansiella poster			
Övriga ränteintäkter och liknande resultatposter	7	3 145 797	1 570 170
Räntekostnader och liknande resultatposter	8	-792	-850
		3 145 005	1 569 320
Resultat efter finansiella poster		22 153 361	68 168 303
Bokslutsdispositioner	20	3 721 282	897 231
Resultat före skatt		25 874 643	69 065 534
Skatt på årets resultat	21	-5 387 003	-13 582 953
Årets resultat		20 487 640	55 482 581

2023051110929

Moderbolagets Balansräkning

Not
1

2022-12-31

2021-12-31

TILLGÅNGAR

Anläggningstillgångar

Materiella anläggningstillgångar

Inventarier, verktyg och installationer

11

60 604 084

57 613 699

60 604 084

57 613 699

Finansiella anläggningstillgångar

Andelar i koncernföretag

22, 23

16 839 353

16 839 353

Fordringar hos koncernföretag

24

15 800 000

0

Andelar i intresseföretag och gemensamt styrda företag

13, 25

1

1

Uppskjuten skattefordran

0

677 184

Andra långfristiga fordringar

14

21 403

31 567

32 660 757

17 548 105

Summa anläggningstillgångar

93 264 841

75 161 804

Omsättningstillgångar

Varulager m m

Råvaror och förnödenheter

6 709 578

8 096 837

6 709 578

8 096 837

Kortfristiga fordringar

Kundfordringar

5 357 011

20 713 192

Fordringar hos koncernföretag

0

391 943

Övriga fordringar

6 919 066

5 923 178

Förutbetalda kostnader och upplupna intäkter

15

1 936 514

12 517 010

14 212 591

39 545 323

Kassa och bank

82 873 620

73 535 782

Summa omsättningstillgångar

103 795 789

121 177 942

SUMMA TILLGÅNGAR

197 060 630

196 339 746

Moderbolagets Balansräkning

Not
1

2022-12-31

2021-12-31

EGET KAPITAL OCH SKULDER

Eget kapital

16, 26

Bundet eget kapital

Aktiekapital

95 000

95 000

Reservfond

20 000

20 000

115 000

115 000

Fritt eget kapital

Fri överkursfond

2 615 760

2 615 760

Balanserad vinst eller förlust

85 941 953

55 459 372

Årets resultat

20 487 640

55 482 581

109 045 353

113 557 713

Summa eget kapital

109 160 353

113 672 713

Obeskattade reserver

27

12 326 756

16 048 038

Kortfristiga skulder

17

Förskott från kunder

48 939

664 215

Leverantörsskulder

915 260

2 195 393

Aktuella skatteskulder

4 471 485

9 139 255

Övriga skulder

1 769 457

1 704 520

Upplupna kostnader och förutbetalda intäkter

18

68 368 380

52 915 612

Summa kortfristiga skulder

75 573 521

66 618 995

SUMMA EGET KAPITAL OCH SKULDER

197 060 630

196 339 746

2023051110930

Moderbolagets Kassaflödesanalys

	Not	2022-01-01 -2022-12-31	2021-01-01 -2021-12-31
Den löpande verksamheten			
Resultat efter finansiella poster	9	22 153 361	68 168 303
Justeringar för poster som inte ingår i kassaflödet		24 411 567	21 265 552
Betald skatt		-9 984 911	-10 536 937
Kassaflöde från den löpande verksamheten före förändring av rörelsekapital		36 580 017	78 896 918
Kassaflöde från förändring av rörelsekapitalet			
Förändring av varulager och pågående arbete		1 387 259	8 022 656
Förändring av kundfordringar		15 448 316	1 035 528
Förändring av kortfristiga fordringar		10 491 738	-1 093 530
Förändring av leverantörsskulder		-1 280 133	-1 719 430
Förändring av kortfristiga skulder		14 902 428	-11 168 822
Kassaflöde från den löpande verksamheten		77 529 625	73 973 320
Investeringsverksamheten			
Investeringar i materiella anläggningstillgångar		-31 295 276	-23 916 705
Försäljning av materiella anläggningstillgångar		3 893 325	0
Investeringar i finansiella anläggningstillgångar		-15 800 000	0
Försäljning av finansiella anläggningstillgångar		10 164	57 539
Kassaflöde från investeringsverksamheten		-43 191 787	-23 859 166
Finansieringsverksamheten			
Nyemission		0	2 618 160
Utbetald utdelning		-25 000 000	-25 000 000
Kassaflöde från finansieringsverksamheten		-25 000 000	-22 381 840
Årets kassaflöde		5 372 773	27 732 314
Likvida medel vid årets början			
Likvida medel vid årets början		73 535 782	48 357 933
Kursdifferens i likvida medel			
Kursdifferens i likvida medel		3 965 065	-2 554 465
Likvida medel vid årets slut		82 873 620	73 535 782

Noter

Not 1 Redovisnings- och värderingsprinciper

Allmänna upplysningar

Årsredovisningen och koncernredovisningen är upprättad i enlighet med årsredovisningslagen och BFNAR 2012:1 Årsredovisning och koncernredovisning (K3).

Värdering av fordringar/skulder i utländsk valuta

Fordringar och skulder i utländsk valuta har värderats till balansdagens kurs. Kursvinster och kursförluster på rörelsefordringar och rörelseskulder redovisas i rörelseresultatet medan kursvinster och kursförluster på finansiella fordringar och skulder redovisas som finansiella poster.

För säkring av tillgång eller skuld mot valutakursrisk används valutaterminer.

Redovisningsprinciperna är oförändrade jämfört med föregående år.

Moderföretaget och koncernen tillämpar samma redovisningsprinciper om inte annat framgår nedan.

Intäktsredovisning

Intäkter har tagits upp till verkligt värde av vad som erhållits eller kommer att erhållas och redovisas i den omfattning det är sannolikt att de ekonomiska fördelarna kommer att tillgodogöras bolaget och intäkterna kan beräknas på ett tillförlitligt sätt.

Vid försäljning av varor redovisas normalt inkomsten som intäkt när de väsentliga förmåner och risker som är förknippade med ägandet av varan har överförts från företaget till köparen.

Bolagets intäkter kommer huvudsakligen från uthyrning av glidforms och tunglyftsutrustning. Intäkterna periodiseras utefter kontraktets löptid.

Ersättning i form av ränta, royalty eller utdelning redovisas som intäkt när det är sannolikt att företaget kommer att få de ekonomiska fördelar som är förknippade med transaktionen och när inkomsten kan beräknas på ett tillförlitligt sätt.

Ränta redovisas som intäkt enligt den så kallade effektivräntemetoden. Royalty periodiseras i enlighet med den aktuella överenskommelsens ekonomiska innebörd. Utdelning redovisas som intäkt när företagets rätt till betalning är säkerställd.

Koncernredovisning

Konsolideringsmetod

Koncernredovisningen har upprättats enligt förvärvsmetoden. Detta innebär att förvärvade verksamheters identifierbara tillgångar och skulder redovisas till marknadsvärde enligt upprättad förvärvsanalys. Överstiger verksamhetens anskaffningsvärde det beräknade marknadsvärdet av de förväntade nettotillgångarna enligt förvärvsanalysen redovisas skillnaden som anläggningstillgång.

Dotterföretag

Koncernredovisningen omfattar, förutom moderföretaget, samtliga företag i vilka moderföretaget direkt eller indirekt har mer än 50 % av rösttalet eller på annat sätt innehar det bestämmande inflytandet och därmed har en rätt att utforma företagets finansiella och operativa strategier i syfte att erhålla ekonomiska fördelar.

Rörelseförvärv

Ett dotterföretags intäkter och kostnader tas in i koncernredovisningen från och med tidpunkten för förvärvet till och med den tidpunkt då moderföretaget inte längre har ett bestämmande inflytande över dotterföretaget.

Intresseföretag och Gemensamt styrt företag

Som intresseföretag räknas sådana företag där företaget har ett betydande men inte bestämmande inflytande. Ett betydande inflytande anses normalt föreligga när företaget äger minst 20 % men inte mer än 50 % av rösterna i ett annat företag.

Redovisning av intresseföretag

Innehav i intresseföretag redovisas i koncernredovisningen enligt anskaffningsvärdemetoden. Metoden innebär att andelen i intresseföretag tas upp till anskaffningsvärde i balansräkningen. Erhållen utdelning från intresseföretag redovisas som intäkt i resultaträkningen.

Transaktioner mellan koncernföretag

Koncerninterna fordringar och skulder samt transaktioner mellan koncernföretag liksom orealiserade vinster elimineras i sin helhet. Orealiserade förluster elimineras också såvida inte transaktionen motsvarar ett nedskrivningsbehov.

Förändring av internvinst under räkenskapsåret har elimineras i koncernresultaträkningen.

Anläggningstillgångar

Nedskrivning av immateriella och materiella anläggningstillgångar

Immateriella och materiella anläggningstillgångar redovisas till anskaffningsvärde minskat med ackumulerade avskrivningar enligt plan och eventuella nedskrivningar.

Avskrivning sker linjärt över den förväntade nyttjandeperioden med hänsyn till väsentligt restvärde. Följande avskrivningsprocent tillämpas:

Byggnader	
Stomme	4%
Tak	7%
Fasad och portar	7%
Inre ytskikt	10%
Installationer	14%
Markanläggningar	14%
Maskiner och inventarier	10% - 33%

Komponentindelning

Materiella anläggningstillgångar har delats upp på komponenter när komponenterna är betydande och när komponenterna har väsentligt olika nyttjandeperioder. När en komponent i en anläggningstillgång byts ut, utrangeras eventuell kvarvarande del av den gamla komponenten och den nya komponentens anskaffningsvärde aktiveras. Utgifter för löpande reparationer och underhåll redovisas som kostnader.

Finansiella instrument

Finansiella instrument värderas utifrån anskaffningsvärdet. Instrumentet redovisas i balansräkningen när bolaget blir part i instrumentets avtalsmässiga villkor. Finansiella tillgångar tas bort från balansräkningen när rätten att erhålla kassaflöden från instrumentet har löpt ut eller överförs och bolaget har överfört i

stort sett alla risker och förmåner som är förknippade med äganderätten. Finansiella skulder tas bort från balansräkningen när förpliktelseerna har reglerats eller på annat sätt upphört.

Andelar i dotterföretag

Andelar i dotterföretag redovisas till anskaffningsvärde efter avdrag för eventuella nedskrivningar. I anskaffningsvärdet ingår köpeskillingen som erlagts för aktierna samt förvärvskostnader. Eventuella kapitaltillskott läggs till anskaffningsvärdet när de uppkommer.

Derivatinstrument

Derivatkontrakt i form av valutaterminer värderas till anskaffningsvärde.

Kundfordringar/kortfristiga fordringar

Kundfordringar och kortfristiga fordringar redovisas som omsättningstillgångar till det belopp som förväntas bli inbetalt efter avdrag för individuellt bedömda osäkra fordringar.

Låneskulder och leverantörsskulder

Låneskulder och leverantörsskulder redovisas initialt till anskaffningsvärde efter avdrag för transaktionskostnader. Skiljer sig det redovisade beloppet från det belopp som ska återbetalas vid förfallotidpunkten periodiseras mellanskillnaden som räntekostnad över lånets löptid med hjälp av instrumentets effektivränta. Härigenom överensstämmer vid förfallotidpunkten det redovisade beloppet och det belopp som ska återbetalas.

Likvida medel

Likvida medel består av kassamedel och disponibla tillgodohandvanden hos banker.

Nedskrivningsprövning av finansiella instrument

Vid balansdag analyserar koncernen de redovisade värdena för finansiella anläggningstillgångar för att fastställa om det finns någon indikation på att de har minskat i värde. Nedskrivning sker om värdenedgången bedöms vara bestående och prövas individuellt.

Leasingavtal

Då de ekonomiska risker och fördelar som är förknippade med tillgången inte har övergått till leasetagaren klassificeras leasingen som operationell leasing. De tillgångar som företaget är leasegivare av redovisas som anläggningstillgång eller som omsättningstillgång beroende av när leasingperioden förfaller. Leasingavgiften fastställs årligen och redovisas linjärt över leasingperioden.

Varulager

Varulager har värderats till 97 % av det samlade anskaffningsvärdet vilket understiger varulagrets nettoförsäljningsvärde på balansdagen. Med nettoförsäljningsvärde avses varornas beräknade försäljningspris minskat med försäljningskostnader. Den valda värderingsmetoden innebär att eventuell inkurans i varulagret har beaktats.

Inkomstskatter

Total skatt utgörs av aktuell skatt och uppskjuten skatt. Skatter redovisas i resultaträkningen, utom då underliggande transaktion redovisas direkt mot eget kapital varvid tillhörande skatteeffekter redovisas i eget kapital.

Aktuell skatt

Aktuell skatt avser inkomstskatt för innevarande räkenskapsår samt den del av tidigare räkenskapsårs inkomstskatt som ännu inte redovisats. Aktuell skatt beräknas utifrån den skattesats som gäller per balansdagen.

Uppskjuten skatt

Uppskjuten skatt är inkomstskatt som avser framtida räkenskapsår till följd av tidigare händelser. Redovisning sker enligt balansräkningsmetoden. Enligt denna metod redovisas uppskjutna skatteskulder och uppskjutna skattefordringar på temporära skillnader som uppstår mellan bokförda respektive skattemässiga värden för tillgångar och skulder samt för övriga skattemässiga avdrag eller underskott.

Uppskjutna skattefordringar netto redovisas mot uppskjutna skatteskulder endast om de kan betalas med ett nettobelopp. Uppskjuten skatt beräknas utifrån gällande skattesats på balansdagen. Effekter av förändringar i gällande skattesatser resultatförs i den period förändringen lagstads. Uppskjuten skattefordran redovisas som finansiell anläggningstillgång och uppskjuten skatteskuld som avsättning.

Uppskjuten skattefordran avseende underskottsavdrag eller andra framtida skattemässiga avdrag redovisas i den omfattning det är sannolikt att avdragen kan avräknas mot framtida skattemässiga överskott.

På grund av sambandet mellan redovisning och beskattning särredovisas inte den uppskjutna skatteskulden som är hänförlig till obeskattade reserver.

Ersättningar till anställda

Ersättningar till anställda avser alla former av ersättningar som företaget lämnar till de anställda. Kortfristiga ersättningar utgörs av bland annat löner, betald semester, betald frånvaro, bonus och ersättning efter avslutad anställning (pension). Kortfristiga ersättningar redovisas som kostnad och en skuld då det finns en legal eller informell förpliktelse att betala ut en ersättning till följd av en tidigare händelse och en tillförlitlig uppskattning av beloppet kan göras.

I företaget finns endast avgiftsbestämda pensionsplaner. Som avgiftsbestämda planer klassificeras planer där fastställda avgifter betalas och det inte finns förpliktelser att betala något ytterligare, utöver dessa avgifter. Utgifter för avgiftsbestämda planer redovisas som en kostnad under den period de anställda utför de tjänster som ligger till grund för förpliktelsen.

Offentliga bidrag

Offentliga bidrag redovisas som intäkt då den framtida prestationen som krävs för att erhålla bidraget utförts. I de fall bidraget erhålls innan prestationen utförts, redovisas bidraget som skuld i balansräkningen. Offentliga bidrag värderas till det verkliga värdet av vad som erhållits eller kommer att erhållas.

Koncernbidrag

Erhållna och lämnade koncernbidrag redovisas som bokslutsdispositioner.

Kassaflödesanalys

Kassaflödesanalysen upprättas enligt indirekt metod. Det redovisade kassaflödet omfattar endast transaktioner som medfört in- eller utbetalningar.

Som likvida medel klassificerar företaget, förutom kassamedel, disponibla tillgodohavanden hos banker och andra kreditinstitut samt kortfristiga likvida placeringar som är noterade på en marknadsplats och har en kortare löptid än tre månader från anskaffningstidpunkten. Förändringar i spärrade medel redovisas i investeringsverksamheten.

Nyckeltalsdefinitioner

Nettoomsättning

Rörelsens huvudintäkter, fakturerade kostnader, sidointäkter samt intäktskorrigeringar.

Resultat efter finansiella poster

Resultat efter finansiella intäkter och kostnader men före bokslutsdispositioner och skatter.

Nettomarginal (%)

Nettoresultat i procent av nettoomsättning.

Soliditet (%)

Justerat eget kapital (eget kapital och obeskattade reserver med avdrag för uppskjuten skatt) i procent av balansomslutning.

Uppskattningar och bedömningar

Upprättandet av bokslut och tillämpning av redovisningsprinciper, baseras ofta på ledningens bedömningar, uppskattningar och antaganden som anses vara rimliga vid den tidpunkt då bedömningen görs. Uppskattningar och bedömningar är baserade på historiska erfarenheter och ett antal andra faktorer, som under rådande omständigheter anses vara rimliga. Resultatet av dessa används för att bedöma de redovisade värdena på tillgångar och skulder, som inte annars framgår tydligt från andra källor. Det verkliga utfallet kan avvika från dessa uppskattningar och bedömningar. Uppskattningar och antaganden ses över regelbundet.

Inga väsentliga källor till osäkerhet i uppskattningar och antaganden på balansdagen bedöms kunna innebära en betydande risk för en väsentlig justering av redovisade värden för tillgångar och skulder under nästa räkenskapsår.

Not 2 Nettoomsättningens fördelning

Koncernen

	2022	2021
Nettoomsättningen per geografisk marknad Koncern		
Afrika	6 601 876	44 119 272
Asien	81 574 106	92 482 342
Europa	4 635 355	7 784 257
Sverige	1 755 069	4 825 498
	94 566 406	149 211 369

Nettoomsättningen per geografisk marknad Moderbolaget

Afrika	6 601 876	44 119 272
Asien	81 574 106	92 482 342
Europa	4 635 355	7 784 257
Sverige	1 835 629	4 899 204
	94 646 966	149 285 075

Not 3 Offentliga bidrag

Koncernen

Offentliga bidrag i form av ersättning för sjuklönekostnader uppgår till 30 905 kr (22 429 kr).

Moderbolaget

Offentliga bidrag i form av ersättning för sjuklönekostnader uppgår till 30 905 kr (22 429 kr).

Not 4 Leasingavtal

Koncernen

Årets leasingkostnader avseende leasingavtal, uppgår till 115 943 kronor.

Framtida leasingavgifter, för icke uppsägningsbara leasingavtal, förfaller till betalning enligt följande:

	2022	2021
Inom ett år	52 931 214	63 802 699
Senare än ett år men inom fem år	42 589 328	41 946 858
	95 520 542	105 749 557

Moderbolaget

Årets leasingkostnader avseende leasingavtal, uppgår till 115 423 kronor.

Framtida leasingavgifter, för icke uppsägningsbara leasingavtal, förfaller till betalning enligt följande:

	2022	2021
Inom ett år	52 931 214	63 802 699
Senare än ett år men inom fem år	42 589 328	41 946 858
	95 520 542	105 749 557

2023051110934

Not 5 Arvode till revisorer

Med revisionsuppdrag avses granskning av årsredovisningen och bokföringen samt styrelsens och verkställande direktörens förvaltning, övriga arbetsuppgifter som det ankommer på bolagets revisor att utföra samt rådgivning eller annat biträde som föranleds av iakttagelser vid sådan granskning eller genomförandet av sådana övriga arbetsuppgifter.

Koncernen

	2022	2021
Ernst & Young AB		
Revisionsuppdrag	45 000	462 000
	45 000	462 000
BDO Mälardalen AB	255 000	0
	255 000	0

Moderbolaget

	2022	2021
Ernst & Young AB		
Revisionsuppdrag	45 000	445 000
	45 000	445 000
BDO Mälardalen AB		
Revisionsuppdrag	215 000	0
	215 000	0

Not 6 Anställda och personalkostnader

Koncernen

	2022	2021
Medelantalet anställda		
Kvinnor	4	3
Män	19	21
	23	24
Löner och andra ersättningar		
Styrelse och verkställande direktör	1 215 035	1 184 212
Tantiem och liknande ersättning till styrelse och verkställande direktör	751 386	868 690
Övriga anställda	13 766 312	14 753 306
	15 732 733	16 806 208

Sociala kostnader

Pensionskostnader för styrelse och verkställande direktör	368 037	367 359
Pensionskostnader för övriga anställda	1 846 624	1 764 223
Övriga sociala avgifter enligt lag och avtal	5 304 911	5 152 964
	7 519 572	7 284 546

Totala löner, ersättningar, sociala kostnader och pensionskostnader

23 252 305 **24 090 754**

Moderbolaget

2022 **2021**

Medelantalet anställda

Kvinnor	4	3
Män	19	21
	23	24

Löner och andra ersättningar

Styrelse och verkställande direktör	1 215 035	1 184 212
Tantiem och liknande ersättning till styrelse och verkställande direktör	751 386	868 690
Övriga anställda	13 766 312	14 753 306
	15 732 733	16 806 208

Sociala kostnader

Pensionskostnader för styrelse och verkställande direktör	368 037	367 359
Pensionskostnader för övriga anställda	1 846 624	1 764 223
Övriga sociala avgifter enligt lag och avtal	5 304 911	5 152 964
	7 519 572	7 284 546

Totala löner, ersättningar, sociala kostnader och pensionskostnader

23 252 305 **24 090 754**

Könsfördelning bland ledande befattningshavare

Andel kvinnor i styrelsen	50 %	50 %
Andel män i styrelsen	50 %	50 %
Andel kvinnor bland övriga ledande befattningshavare	40 %	40 %
Andel män bland övriga ledande befattningshavare	60 %	60 %

2023051110935

Not 7 Övriga ränteintäkter och liknande resultatposter

Koncernen

	2022	2021
Övriga ränteintäkter	19 490	1 528
Kursvinster	3 938 545	1 568 642
Kursförluster	-894 391	-188 025
	3 063 644	1 570 170

Moderbolaget

	2022	2021
Övriga ränteintäkter	19 468	1 528
Kursvinster	3 938 545	1 756 667
Kursförluster	-894 391	-188 025
	3 063 622	1 570 170

Not 8 Räntekostnader och liknande resultatposter

Koncernen

	2022	2021
Övriga räntekostnader	-3 838	-860
	-3 838	-860

Moderbolaget

	2022	2021
Övriga räntekostnader	-792	-850
	-792	-850

Not 9 Tilläggsupplysning till kassaflödesanalysen

Koncernen

	2022	2021
Erhållen ränta	19 490	1 528
Erlagd ränta	-3 838	-860
	15 652	668

Moderbolaget

	2022-12-31	2021-12-31
Erhållen ränta	19 468	1 528
Erlagd ränta	-792	-850
	18 676	678

Not 10 Byggnader och mark

Koncernen

	2022-12-31	2021-12-31
Ingående anskaffningsvärden	18 055 915	18 055 915
Utgående ackumulerade anskaffningsvärden	18 055 915	18 055 915
Ingående avskrivningar	-814 602	-300 117
Årets avskrivningar	-514 485	-514 485
Utgående ackumulerade avskrivningar	-1 329 087	-814 602
Utgående redovisat värde	16 726 828	17 241 313

Not 11 Inventarier, verktyg och installationer

Koncernen

	2022-12-31	2021-12-31
Ingående anskaffningsvärden	179 140 488	154 377 812
Inköp	31 202 323	23 916 705
Försäljningar/utrangeringar	-11 439 874	-158 514
Omklassificeringar	92 954	1 004 485
Utgående ackumulerade anskaffningsvärden	198 995 891	179 140 488

2023051110936

Ingående avskrivningar	-121 526 789	-102 974 216
Försäljningar/utrangeringar	7 289 498	158 511
Årets avskrivningar	-24 154 516	-18 711 084
Utgående ackumulerade avskrivningar	-138 391 807	-121 526 789
Utgående redovisat värde	60 604 084	57 613 699

Moderbolaget

	2022-12-31	2021-12-31
Ingående anskaffningsvärden	179 140 488	154 377 812
Inköp	31 202 323	23 916 705
Försäljningar/utrangeringar	-11 439 874	-158 514
Omklassificeringar	92 954	1 004 485
Utgående ackumulerade anskaffningsvärden	198 995 891	179 140 488
Ingående avskrivningar	-121 526 789	-102 974 216
Försäljningar/utrangeringar	7 289 498	158 511
Årets avskrivningar	-24 154 516	-18 711 084
Utgående ackumulerade avskrivningar	-138 391 807	-121 526 789
Utgående redovisat värde	60 604 084	57 613 699

Not 12 Pågående nyanläggningar och förskott avseende materiella anläggningar

Koncernen

	2022-12-31	2021-12-31
Ingående anskaffningsvärden	523 424	108 876
Inköp	15 781 374	414 548
Utgående ackumulerade anskaffningsvärden	16 304 798	523 424
Utgående redovisat värde	16 304 798	523 424

Not 13 Andelar i intresseföretag och gemensamt styrda företag

Koncernen

	2022-12-31	2021-12-31
Ingående anskaffningsvärden	1	1
Utgående ackumulerade anskaffningsvärden	1	1
Utgående redovisat värde	1	1

Moderbolaget

	2022-12-31	2021-12-31
Ingående anskaffningsvärden	1	1
Utgående ackumulerade anskaffningsvärden	1	1
Utgående redovisat värde	1	1

Not 14 Andra långfristiga fordringar

Koncernen

	2022-12-31	2021-12-31
Ingående anskaffningsvärden	31 567	89 106
Avgående fordringar	-10 164	-57 539
Utgående ackumulerade anskaffningsvärden	21 403	31 567
Utgående redovisat värde	21 403	31 567

Moderbolaget

	2022-12-31	2021-12-31
Ingående anskaffningsvärden	31 567	89 106
Avgående fordringar	-10 164	-57 539
Utgående ackumulerade anskaffningsvärden	21 403	31 567
Utgående redovisat värde	21 403	31 567

2023051110937

Not 15 Förutbetalda kostnader och upplupna intäkter

Koncernen

	2022-12-31	2021-12-31
Förutbetalda lokal-och fastighetskostnader	224 829	201 102
Förutbetalda försäkringar	361 972	379 676
Förutbetalda personalkostnader	196 510	172 153
Övriga förutbetalda kostnader	269 547	605 218
Upplupna intäkter hyra	0	10 670 980
Upplupna intäkter montagejänster	582 998	430 570
Övriga upplupna intäkter	0	85 160
	1 635 856	12 544 859

Moderbolaget

	2022-12-31	2021-12-31
Förutbetalda lokal-och fastighetskostnader	555 435	201 102
Förutbetalda försäkringar	332 024	351 826
Förutbetalda personalkostnader	196 510	172 153
Övriga förutbetalda kostnader	269 547	605 218
Upplupna intäkter hyra	0	10 670 980
Upplupna intäkter montagejänster	582 998	430 570
Övriga upplupna intäkter	0	85 161
	1 936 514	12 517 010

Not 16 Antal aktier och kvotvärde

Koncernen

Namn	Antal aktier	Kvotvärde
Antal A-Aktier	950	100
	950	100

Moderbolaget

Namn	Antal aktier	Kvotvärde
Antal A-Aktier	950	100
	950	

Not 17 Ställda säkerheter

Koncernen

	2022-12-31	2021-12-31
För skulder till kreditinstitut:		
Företagsinteckningar	1 700 000	1 700 000
	1 700 000	1 700 000

Moderbolaget

	2022-12-31	2021-12-31
För skulder till kreditinstitut:		
Företagsinteckningar	1 000 000	1 000 000
	1 000 000	1 000 000

Not 18 Upplupna kostnader och förutbetalda intäkter

Koncernen

	2022-12-31	2021-12-31
Upplupna personalkostnader	3 747 945	4 085 695
Övriga upplupna kostnader	4 581 206	6 966 347
Förutbetalda intäkter hyra	59 443 358	41 281 387
	67 772 509	52 333 429

Moderbolaget

	2022-12-31	2021-12-31
Upplupna personalkostnader	3 747 945	4 085 695
Övriga upplupna kostnader	5 177 077	7 786 319
Förutbetalda intäkter hyra	59 443 358	41 043 598
	68 368 380	52 915 612

Not 19 Inköp och försäljning mellan koncernföretag

Moderbolaget

	2022	2021
Andel av årets totala inköp som skett från andra företag i koncernen	3,70 %	3,32 %
Andel av årets totala försäljningar som skett till andra företag i koncernen	0,08 %	0,05 %

Not 20 Bokslutsdispositioner

Moderbolaget

	2022	2021
Förändring av överavskrivningar	3 721 282	897 231
	3 721 282	897 231

Not 21 Aktuell och uppskjuten skatt

Koncernen

	2022-12-31	2021-12-31
Skatt på årets resultat		
Aktuell skatt	-5 545 556	-14 453 985
Uppskjuten skatt	865 819	961 249
Totalt redovisad skatt	-4 679 737	-13 492 736

Avstämning av effektiv skatt

	2022-12-31		2021-12-31	
	Procent	Belopp	Procent	Belopp
Redovisat resultat före skatt		22 533 370		68 633 136
Skatt enligt gällande skattesats	20,60	-4 641 874	20,60	-14 138 426
Ej avdragsgilla kostnader	0,05	-56 827	0,01	-32 637
Skatteeffekt på temporära skillnader på anläggningstillgångar	0,00	18 964	0,01	1 143
Uppskjuten skatt	0,99			677 184
Redovisad effektiv skatt	20,77	-4 679 737	19,66	-13 492 736

Moderbolaget

	2022	2021
Skatt på årets resultat		
Aktuell skatt	-5 387 003	-14 260 137
Förändring av uppskjuten skatt		677 184
Totalt redovisad skatt	-5 387 003	-13 582 953

Avstämning av effektiv skatt

	2022		2021	
	Procent	Belopp	Procent	Belopp
Redovisat resultat före skatt		25 874 643		69 065 534
Skatt enligt gällande skattesats	20,60	-5 330 176	20,60	-14 227 500
Ej avdragsgilla kostnader	0,01	-56 827	0,01	-32 637
Uppskjuten skatt				677 184
Redovisad effektiv skatt	20,82	-5 387 003	19,67	-13 582 953

Not 22 Andelar i koncernföretag

Moderbolaget

	2022-12-31	2021-12-31
Ingående anskaffningsvärden	16 839 353	16 839 353
Utgående ackumulerade anskaffningsvärden	16 839 353	16 839 353
Utgående redovisat värde	16 839 353	16 839 353

2023051110939

Not 23 Specifikation andelar i koncernföretag

Moderbolaget

Namn	Rösträtts- andel	Antal andelar	Bokfört värde	Eget kapital	Årets resultat
Bygging-Storey Lift AB	100%	890	16 839 353 16 839 353	4 987 809 4 987 809	703 181 703 181
Bygging-Storey Lift AB	Org.nr 556175-8763	Säte Stockholm			

Not 24 Fordringar hos koncernföretag

Moderbolaget

	2022-12-31	2021-12-31
Ingående anskaffningsvärden	0	0
Tillkommande fordringar	15 800 000	0
Utgående ackumulerade anskaffningsvärden	15 800 000	0
Utgående redovisat värde	15 800 000	0

Not 25 Specifikation andelar i intresseföretag och gemensamt styrda företag

Koncernen och Moderbolaget

Namn	Kapital- andel	Bokfört värde
CIGG Uddemann Inc.	449 998	1 1
CIGG Uddemann Inc.	Säte Manila, Filippinerna	

Not 26 Disposition av vinst eller förlust

Moderbolaget

2022-12-31

Förslag till vinstdisposition

Styrelsen föreslår att till förfogande stående vinstmedel:

balanserad vinst	85 941 953
Fri överkursfond	2 615 760
årets vinst	20 487 640
	109 045 353

disponeras så att i ny räkning överföres	109 045 353
---	-------------

Not 27 Obeskattade reserver

Moderbolaget

2022-12-31

2021-12-31

Akkumulerade överavskrivningar	12 326 756	16 048 038
	12 326 756	16 048 038

Not 28 Väsentliga händelser efter räkenskapsårets slut

Koncernen

Inga väsentliga händelser, utöver den ordinarie verksamheten, har inträffat efter räkenskapsårets utgång.

Moderbolaget

Inga väsentliga händelser, utöver den ordinarie verksamheten, har inträffat efter räkenskapsårets utgång.

2023051110940

Lars Fredin
Ordförande

Per Henrik Magnusson
Verkställande direktör

Maria Ekman

Ann-Marie Dellner

Gert Slatar

Vår revisionsberättelse har lämnats

BDO AB

Beata Lihammar
Auktoriserad revisor



Document history

COMPLETED BY ALL:
23.03.2023 12:26

SENT BY OWNER:
Beata Lihammar · 21.03.2023 13:10

DOCUMENT ID:
Hkgph0zPgh

ENVELOPE ID:
Ska30zwl2-Hkgph0zPgh

DOCUMENT NAME:
ÅR BYGGING-UDDEMANN AB 2022.pdf
31 pages

Activity log

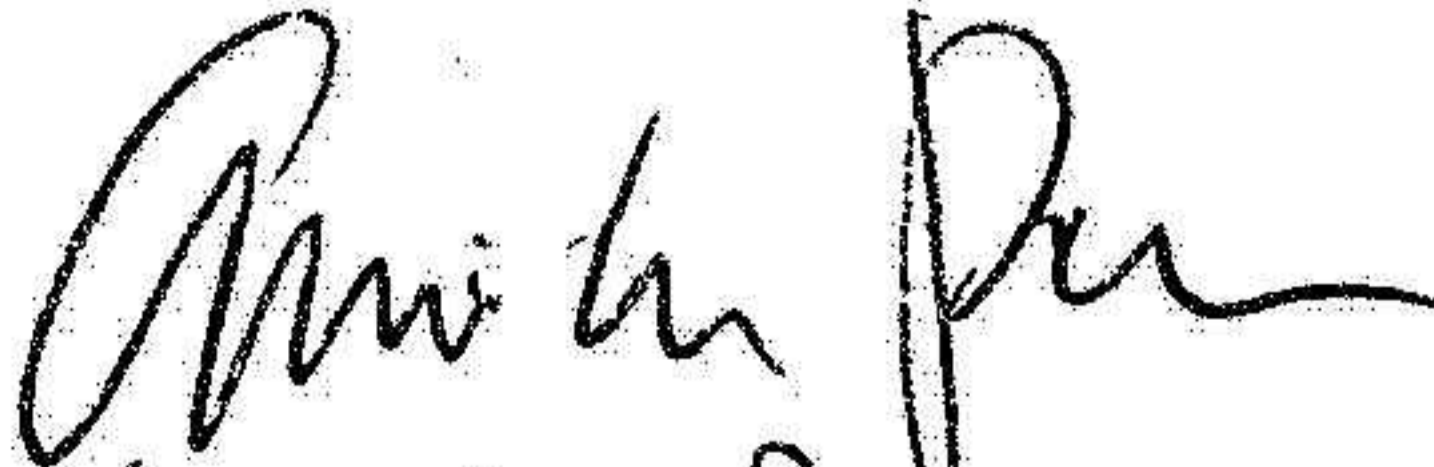
RECIPIENT	ACTION*	TIMESTAMP (CET)	METHOD	DETAILS
1. Per Henrik Magnusson henrik.magnusson@bygging-udde mann.se	Signed Authenticated	21.03.2023 16:37 21.03.2023 16:36	eID Low	Swedish BankID (DOB: 1972/06/18) IP: 89.255.246.34
2. GERT SLATAR gert.slatar@gmail.com	Signed Authenticated	22.03.2023 11:21 22.03.2023 11:18	eID Low	Swedish BankID (DOB: 1943/03/07) IP: 213.66.93.27
3. Lars Rune Fredin larsfredin@aol.com	Signed Authenticated	22.03.2023 15:28 22.03.2023 15:27	eID Low	Swedish BankID (DOB: 1961/09/02) IP: 98.128.234.34
4. Maria Ekman ame.ekman@gmail.com	Signed Authenticated	22.03.2023 17:05 22.03.2023 17:01	eID Low	Swedish BankID (DOB: 1970/11/16) IP: 31.161.108.20
5. Ann-Marie Dellner annmariedellner@gmail.com	Signed Authenticated	22.03.2023 18:21 22.03.2023 18:20	eID Low	Swedish BankID (DOB: 1959/04/15) IP: 178.78.205.110
6. Beata Lihammar beata.lihammar@bdo.se	Signed Authenticated	23.03.2023 12:26 23.03.2023 12:24	eID Low	Swedish BankID (DOB: 1965/09/20) IP: 98.128.146.210

* Action describes both the signing and authentication performed by each recipient. Authentication refers to the ID method used to access the document.

Custom events

No custom events related to this document

Vidimeras:


Annika Persson
070-5956793


Annika Ericsson
070-679 31 54

Verified ensures that the document has been signed according to the method stated above.
Copies of signed documents are securely stored by Verified.

To review the signature validity, please open this PDF using Adobe Reader.



GDPR
compliant



eIDAS
standard



PDF
PADES
sealed

REVISIONSBERÄTTELSE

Till bolagsstämman i BYGGING-UDDEMANN Aktiebolag
Org.nr. 556300-0040

Rapport om årsredovisningen och koncernredovisningen

Uttalanden

Vi har utfört en revision av årsredovisningen och koncernredovisningen för BYGGING-UDDEMANN Aktiebolag för år 2022.

Enligt vår uppfattning har årsredovisningen och koncernredovisningen upprättats i enlighet med årsredovisningslagen och ger en i alla väsentliga avseenden rättvisande bild av moderbolagets och koncernens finansiella ställning per den 31 december 2022 och av dessas finansiella resultat och kassaflöde för året enligt årsredovisningslagen. Förvaltningsberättelsen är förenlig med årsredovisningens och koncernredovisningens övriga delar.

Vi tillstyrker därför att bolagsstämman fastställer resultaträkningen och balansräkningen för moderbolaget och för koncernen.

Grund för uttalanden

Vi har utfört revisionen enligt International Standards on Auditing (ISA) och god revisionssed i Sverige. Vårt ansvar enligt dessa standarder beskrivs närmare i avsnittet "Revisorns ansvar". Vi är oberoende i förhållande till moderbolaget och koncernen enligt god revisorssed i Sverige och har i övrigt fullgjort vårt yrkesetiska ansvar enligt dessa krav.

Vi anser att de revisionsbevis vi har inhämtat är tillräckliga och ändamålsenliga som grund för våra uttalanden.

Styrelsens och verkställande direktörens ansvar

Det är styrelsen och verkställande direktören som har ansvaret för att årsredovisningen och koncernredovisningen upprättas och att de ger en rättvisande bild enligt årsredovisningslagen. Styrelsen och verkställande direktören ansvarar även för den interna kontroll som de bedömer är nödvändig för att upprätta en årsredovisning och koncernredovisning som inte innehåller några väsentliga felaktigheter, vare sig dessa beror på oegentligheter eller misstag.

Vid upprättandet av årsredovisningen och koncernredovisningen ansvarar styrelsen och verkställande direktören för bedömningen av bolagets och koncernens förmåga att fortsätta verksamheten. De upplyser, när så är tillämpligt, om förhållanden som kan påverka förmågan att fortsätta verksamheten och att använda antagandet om fortsatt drift. Antagandet om fortsatt drift tillämpas dock inte om styrelsen och verkställande direktören avser att likvidera bolaget, upphöra med verksamheten eller inte har något realistiskt alternativ till att göra något av detta.

Revisorns ansvar

Våra mål är att uppnå en rimlig grad av säkerhet om huruvida årsredovisningen och koncernredovisningen som helhet inte innehåller några väsentliga felaktigheter, vare sig dessa beror på oegentligheter eller misstag, och att

lämna en revisionsberättelse som innehåller våra uttalanden. Rimlig säkerhet är en hög grad av säkerhet, men är ingen garanti för att en revision som utförs enligt ISA och god revisionssed i Sverige alltid kommer att upptäcka en väsentlig felaktighet om en sådan finns. Felaktigheter kan uppstå på grund av oegentligheter eller misstag och anses vara väsentliga om de enskilt eller tillsammans rimligen kan förväntas påverka de ekonomiska beslut som användare fattar med grund i årsredovisningen och koncernredovisningen.

Som del av en revision enligt ISA använder vi professionellt omdöme och har en professionellt skeptisk inställning under hela revisionen. Dessutom:

- identifierar och bedömer vi riskerna för väsentliga felaktigheter i årsredovisningen och koncernredovisningen, vare sig dessa beror på oegentligheter eller misstag, utformar och utför granskningsåtgärder bland annat utifrån dessa risker och inhämtar revisionsbevis som är tillräckliga och ändamålsenliga för att utgöra en grund för våra uttalanden. Risker för att inte upptäcka en väsentlig felaktighet till följd av oegentligheter är högre än för en väsentlig felaktighet som beror på misstag, eftersom oegentligheter kan innefatta agerande i maskopi, förfalskning, avsiktliga utelämnanden, felaktig information eller åsidosättande av intern kontroll.
- skaffar vi oss en förståelse av den del av bolagets interna kontroll som har betydelse för vår revision för att utforma granskningsåtgärder som är lämpliga med hänsyn till omständigheterna, men inte för att uttala oss om effektiviteten i den interna kontrollen.
- utvärderar vi lämpligheten i de redovisningsprinciper som används och rimligheten i styrelsens och verkställande direktörens uppskattningar i redovisningen och tillhörande upplysningar.
- drar vi en slutsats om lämpligheten i att styrelsen och verkställande direktören använder antagandet om fortsatt drift vid upprättandet av årsredovisningen och koncernredovisningen. Vi drar också en slutsats, med grund i de inhämtade revisionsbevisen, om huruvida det finns någon väsentlig osäkerhetsfaktor som avser sådana händelser eller förhållanden som kan leda till betydande tvivel om bolagets och koncernens förmåga att fortsätta verksamheten. Om vi drar slutsatsen att det finns en väsentlig osäkerhetsfaktor, måste vi i revisionsberättelsen fästa uppmärksamheten på upplysningarna i årsredovisningen och koncernredovisningen om den väsentliga osäkerhetsfaktorn eller, om sådana upplysningar är otillräckliga, modifiera uttalandet om årsredovisningen och koncernredovisningen. Våra slutsatser baseras på de revisionsbevis som inhämtas fram till datumet för revisionsberättelsen. Dock kan framtida händelser eller förhållanden göra att ett bolag och en koncern inte längre kan fortsätta verksamheten.
- utvärderar vi den övergripande presentationen, strukturen och innehållet i årsredovisningen och koncernredovisningen, däribland upplysningarna, och om

årsredovisningen och koncernredovisningen återger de underliggande transaktionerna och händelserna på ett sätt som ger en rättvisande bild.

- inhämtar vi tillräckliga och ändamålsenliga revisionsbevis avseende den finansiella informationen i enheterna eller affärsaktiviteterna inom koncernen för att göra ett uttalande avseende koncernredovisningen. Vi ansvarar för styrning, övervakning och utförande av koncernrevisionen. Vi är ensamt ansvariga för våra uttalanden.

Vi måste informera styrelsen om bland annat revisionens planerade omfattning och inriktning samt tidpunkten för den. Vi måste också informera om betydelsefulla iakttagelser under revisionen, däribland de eventuella betydande brister i den interna kontrollen som vi identifierat.

Rapport om andra krav enligt lagar och andra författningar

Uttalanden

Utöver vår revision av årsredovisningen och koncernredovisningen har vi även utfört en revision av styrelsens och verkställande direktörens förvaltning för BYGGING-UDDEMANN Aktiebolag för år 2022 samt av förslaget till dispositioner beträffande bolagets vinst eller förlust.

Vi tillstyrker att bolagsstämman disponerar vinsten enligt förslaget i förvaltningsberättelsen och beviljar styrelsens ledamöter och verkställande direktören ansvarsfrihet för räkenskapsåret.

Grund för uttalanden

Vi har utfört revisionen enligt god revisionssed i Sverige. Vårt ansvar enligt denna beskrivs närmare i avsnittet "Revisorns ansvar". Vi är oberoende i förhållande till moderbolaget och koncernen enligt god revisorssed i Sverige och har i övrigt fullgjort vårt yrkesetiska ansvar enligt dessa krav.

Vi anser att de revisionsbevis vi har inhämtat är tillräckliga och ändamålsenliga som grund för våra uttalanden.

Styrelsens och verkställande direktörens ansvar

Det är styrelsen som har ansvaret för förslaget till dispositioner beträffande bolagets vinst eller förlust. Vid förslag till utdelning innefattar detta bland annat en bedömning av om utdelningen är försvarlig med hänsyn till de krav som bolagets och koncernens verksamhetsart, omfattning och risker ställer på storleken av bolagets och koncernens egna kapital, konsolideringsbehov, likviditet och ställning i övrigt.

Styrelsen ansvarar för bolagets organisation och förvaltningen av bolagets angelägenheter. Detta innefattar bland annat att fortlöpande bedöma bolagets och koncernens ekonomiska situation och att tillse att bolagets organisation är utformad så att bokföringen, medelsförvaltningen och bolagets ekonomiska angelägenheter i övrigt kontrolleras på ett betryggande sätt. Verkställande direktören ska sköta den löpande förvaltningen enligt styrelsens riktlinjer och anvisningar och bland annat vidta de åtgärder som är nödvändiga för att bolagets bokföring ska fullgöras i överensstämmelse med lag och för att medelsförvaltningen ska skötas på ett betryggande sätt.

Revisorns ansvar

Vårt mål beträffande revisionen av förvaltningen, och därmed vårt uttalande om ansvarsfrihet, är att inhämta revisionsbevis för att med en rimlig grad av säkerhet kunna bedöma om någon styrelseledamot eller verkställande direktören i något väsentligt avseende:

- företagit någon åtgärd eller gjort sig skyldig till någon försummelse som kan föranleda ersättningsskyldighet mot bolaget, eller
- på något annat sätt handlat i strid med aktiebolagslagen, årsredovisningslagen eller bolagsordningen.

Vårt mål beträffande revisionen av förslaget till dispositioner av bolagets vinst eller förlust, och därmed vårt

uttalande om detta, är att med rimlig grad av säkerhet bedöma om förslaget är förenligt med aktiebolagslagen.

Rimlig säkerhet är en hög grad av säkerhet, men ingen garanti för att en revision som utförs enligt god revisionssed i Sverige alltid kommer att upptäcka åtgärder eller försummelser som kan föranleda ersättningsskyldighet mot bolaget, eller att ett förslag till dispositioner av bolagets vinst eller förlust inte är förenligt med aktiebolagslagen.

Som en del av en revision enligt god revisionssed i Sverige använder vi professionellt omdöme och har en professionellt skeptisk inställning under hela revisionen. Granskningen av förvaltningen och förslaget till dispositioner av bolagets vinst eller förlust grundar sig främst på revisionen av räkenskaperna. Vilka tillkommande granskningsåtgärder som utförs baseras på vår professionella bedömning med utgångspunkt i risk och väsentlighet. Det innebär att vi fokuserar granskningen på sådana åtgärder, områden och förhållanden som är väsentliga för verksamheten och där avsteg och överträdelser skulle ha särskild betydelse för bolagets situation. Vi går igenom och prövar fattade beslut, beslutsunderlag, vidtagna åtgärder och andra förhållanden som är relevanta för vårt uttalande om ansvarsfrihet. Som underlag för vårt uttalande om styrelsens förslag till dispositioner beträffande bolagets vinst eller förlust har vi granskat styrelsens motiverade yttrande samt ett urval av underlagen för detta för att kunna bedöma om förslaget är förenligt med aktiebolagslagen.

Stockholm enligt digital signering

BDO AB

Beata Lihammar
Auktoriserad revisor



Document history

COMPLETED BY ALL:
23.03.2023 12:25

SENT BY OWNER:
Dany Awad · 21.03.2023 14:00

DOCUMENT ID:
SyMNSq7vI3

ENVELOPE ID:
Bkf5cXPI2-SyMNSq7vI3

DOCUMENT NAME:
Revisionsberättelser Bygging Uddemann.pdf
3 pages

Activity log

RECIPIENT	ACTION*	TIMESTAMP (CET)	METHOD	DETAILS
1. Beata Lihammar beata.lihammar@bdo.se	Signed Authenticated	23.03.2023 12:25 23.03.2023 12:23	eID Low	Swedish BankID (DOB: 1965/09/20) IP: 98.128.146.210

* Action describes both the signing and authentication performed by each recipient. Authentication refers to the ID method used to access the document.

Custom events

No custom events related to this document

Vidimeras:

Annika Persson

Annika Persson

070-5956793

Annika Ericsson

Annika Ericsson

070-679 31 94

Verified ensures that the document has been signed according to the method stated above.
Copies of signed documents are securely stored by Verified.

To review the signature validity, please open this PDF using Adobe Reader.



GDPR
compliant



eIDAS
standard



PAdES
sealed