


ÅRSREDOVISNING
och
KONCERNREDOVISNING
för
Norden Machinery AB
Org.nr. 556060-6690

Styrelsen och verkställande direktören upprättar härmed årsredovisning och koncernredovisning för räkenskapsåret 2022-01-01 - 2022-12-31

Innehåll	Sida
- förvaltningsberättelse	2
- resultaträkning	5
- balansräkning	6
- kassaflödesanalys	8
- noter	9
- underskrifter	22

Undertecknad styrelseledamot i Norden Machinery AB intygar härmed, dels att denna kopia av årsredovisningen överensstämmer med originalet, dels att resultat- och balansräkning fastställts på årsstämma den 9 juni 2023. Stämman beslöt tillika godkänna styrelsens förslag till vinstdisposition.

Kalmar 2023-06-27



Thomas Johansson

ÅRSREDOVISNING
och
KONCERNREDOVISNING
för
Norden Machinery AB
Org.nr. 556060-6690

Styrelsen och verkställande direktören upprättar härmed årsredovisning och koncernredovisning för räkenskapsåret
2022-01-01 - 2022-12-31

Innehåll	Sida
- förvaltningsberättelse	2
- resultaträkning	5
- balansräkning	6
- kassaflödesanalys	8
- noter	9
- underskrifter	22

Norden Machinery AB

Org.nr. 556060-6690

FÖRVALTNINGSBERÄTTELSE

Årsredovisningen är upprättad i kSEK.

Verksamheten

Norden Machinery är en koncern vars affärsidé är att vara världsledande leverantör av kvalitetsmaskiner inom främst tubfyllning, läppstiftsfyllning och andra förpackningsmaskiner med tillhörande eftermarknadsprodukter och servicetjänster. Produkterna säljs främst till företag inom segmenten kosmetik, tandkräm, läkemedel, mat och industri.

Koncernen består av de svenska producerande bolagen Norden Machinery AB och Franssons Maskinbearbetning i Kalmar AB, samt det franska producerande bolaget Citus Kalix SAS. I koncernen ingår även försäljningsbolagen Norden GmbH och Sirius Machinery (Suzhou) Co Ltd. Försäljningsbolagen finns i Tyskland respektive Kina.

Norden Machinery AB erbjuder system av kvalitetsmaskiner för tub- och förpackningsmarknaden inom segmenten tandkräm, kosmetik, industri, mat och läkemedel. Citus Kalix SAS producerar tubfyllnings- och förpackningsmaskiner samt även läppstiftsfyllningsmaskiner, och bolagets kunder finns främst inom segmentet kosmetik.

Säte för Norden Machinery AB är Kalmar kommun.

Flerårsjämförelse*, koncernen

	2022	2021	2020	2019	2018
Nettoomsättning	968 011	829 233	973 480	1 050 769	1 246 157
Res. efter finansiella poster	52 632	79 421	90 244	103 473	101 973
Balansomslutning	1 263 343	1 058 913	1 020 368	1 078 130	886 814
Soliditet (%)	42,1	49,7	50,5	41,8	41,3
Avkastning på eget kapital (%)	9,9	15,2	18,7	28,6	31,8
Avkastning på sysselsatt kapital (%)	112,5	73,6	63,1	74,3	37,3
Antal anställda	390	400	405	423	579

*Definitioner av nyckeltal, se noter

De två franska dotterbolagen SACMO SAS och ADMV SAS avyttrades i december 2018. Per 2018 inkluderas dessa två bolags resultaträkning men inte balansräkning i ovanstående flerårsjämförelse.

Flerårsjämförelse*, moderbolag

	2022	2021	2020	2019	2018
Nettoomsättning	711 775	607 094	694 273	766 547	723 511
Res. efter finansiella poster	46 957	71 980	85 001	62 211	24 336
Balansomslutning	941 696	791 136	775 305	800 065	671 952
Soliditet (%)	45,5	55,9	56,0	46,0	48,4
Avkastning på eget kapital (%)	10,8	16,4	21,2	18,0	7,7
Avkastning på sysselsatt kapital (%)	146,8	76,7	78,0	69,2	36,0
Medelantal anställda	236	247	252	256	248

*Definitioner av nyckeltal, se noter

Investeringar

Moderbolagets investeringar i materiella och immateriella anläggningstillgångar har uppgått till 18 668 tkr (27 986 tkr). Motsvarande investeringar i koncernen har uppgått till 21 772 tkr (31 715 tkr).

Väsentliga händelser under räkenskapsåret

De betydande prisökningarna på råmaterial och komponenter har påverkat bolagen inom koncernen.

Förväntad framtida utveckling och väsentliga riskfaktorer

Långsiktigt förväntas en stabil försäljnings- och resultatutveckling med fortsatt god soliditet och likviditet.

All affärsverksamhet är förenad med risker. Norden Machinery AB och dess dotterbolag opererar på en global marknad med att utveckla, marknadsföra och sälja förpackningsmaskiner och är därmed exponerat för en mängd olika yttre och inre risker i den löpande verksamheten. Riskhantering är därför en viktig del av styrningen och kontrollen av bolaget, och täcker både strategiska och operativa risker. Riskerna kan huvudsakligen delas in i marknadsrelaterade, rörelserelaterade och finansiella risker.

Norden Machinery AB

Org.nr. 556060-6690

De risker som beskrivs nedan är inte inbördes rangordnade och beskrivningen gör inte anspråk på att vara komplett.

Marknadsrelaterade risker

Nordenkoncernen har försäljning på ett stort antal marknader. Förändringar i lagar och regler som till exempel tullregleringar, exportregleringar och andra lagar och regler i länder där bolaget är verksamt och där bolagets produkter säljs kan påverka verksamheten negativt.

Nordenkoncernens försäljning är delvis beroende av den globala konjunkturen. En utdragen konjunkturedgång med minskad vilja till nyinvestering hos kunder skulle kunna medföra en minskning av efterfrågan på bolagets produkter. Detta kan föranleda att order inte erhålls eller senareläggs.

Tekniska risker

Utvecklingen kan medföra tekniska problem som gör att det tar längre tid än planerat innan nya produkter når marknaden och att kostnaderna för bolaget kan bli högre än beräknat både till följd av kostnader under utvecklingsfasen samt försenad marknadsintroduktion.

Finansiell risk och användning av finansiella instrument

Transaktionsrisk uppstår vid köp och försäljning av varor och tjänster i andra valutor än respektive bolags lokala valuta. Omräkningsrisk uppstår vid omräkning av utländska dotterföretags resultat- och balansräkningar till SEK. Norden Machinery AB opererar på en global marknad med stora delar av försäljningen och inköpen i andra valutor än SEK. Försäljningen sker till övervägande del i SEK, USD och EUR. Norden Machinery AB's inköp av råvaror sker till övervägande del i SEK, men även i EUR. Det franska dotterbolagets försäljning och inköp sker till övervägande del i EUR. Förändringar i värdet på SEK i förhållande till andra valutor kan därmed komma att få såväl positiva som negativa effekter på bolagets nettotillgångar.

Moderbolaget och dotterbolagen är genom sina verksamheter exponerade för finansiella risker. Styrelsen har fastställt en finanspolicy som beskriver bolagets och dess dotterföretags hantering av valutarisker och ränterisker. Policyn beskriver hur och till vilken del fordringar och skulder i utländsk valuta skall säkras samt hur räntebärande skulder skall hanteras med avseende på räntebindningstid.

Forskning och utveckling

Bolaget bedriver ett omfattande, kontinuerligt utvecklingsarbete tillsammans med kunder. Detta innefattar kundorderstyrd utveckling av förpackningar och förslutningslösningar samt genomgripande anpassningar av maskinsystem. Som utvecklingskostnad redovisas den utvecklingsdel som ej drivs direkt av kundorder och som ej aktiverats enligt principerna för aktiverade utvecklingskostnader.

Koncernens samlade kostnader för forskning och utveckling uppgick under året till 41 310 tkr (38 770 tkr), vilket motsvarar 4,3 % (4,7 %) av omsättningen.

Miljöpåverkan

Bolaget bedriver anmälningspliktig verksamhet baserat på kriterier definierade i Miljöbalken.

Hållbarhetsupplysningar

Norden Machinery AB upprättar inte någon lagstadgad hållbarhetsrapport. Moderföretaget Coesia S.p.A upprättar hållbarhetsrapport för koncernen där Norden Machinery AB ingår.

Förändringar i eget kapital, koncern

	Aktiekapital	Annat eget kapital inkl årets resultat	Summa eget kapital
Eget kapital, 2021-01-01	17 337	498 293	515 630
Utdelning till aktieägare		-50 000	-50 000
Årets omräkningsdifferens		-1 041	-1 041
Årets resultat		61 721	61 721
Eget kapital, 2021-12-31	17 337	508 973	526 310
Eget kapital, 2022-01-01	17 337	508 973	526 310
Utdelning till aktieägare		-50 000	-50 000
Årets omräkningsdifferens		14 261	14 261
Årets resultat		41 157	41 157
Eget kapital, 2022-12-31	17 337	514 391	531 728

Norden Machinery AB

Org.nr. 556060-6690

Förändringar i eget kapital, moderbolag

2023070335320

	Aktiekapital	Övrigt bundet kapital	Övrigt fritt eget kapital	Årets resultat	Summa fritt eget kapital
Eget kapital, 2021-01-01	17 337	43 928	232 288	51 183	283 471
Resultatdisp. enl. beslut av årsstämma			51 183	-51 183	0
Utdelning till aktieägare			-50 000		-50 000
Förändring fond för utvecklingsutgifter		-814	814		814
Årets vinst				45 854	45 854
Eget kapital, 2021-12-31	17 337	43 114	234 285	45 854	280 139
Eget kapital, 2022-01-01	17 337	43 114	234 285	45 854	280 139
Resultatdisp. enl. beslut av årsstämma			45 854	-45 854	0
Utdelning till aktieägare			-50 000		-50 000
Förändring fond för utvecklingsutgifter		1 026	-1 026		0
Årets vinst				33 104	33 104
Eget kapital, 2022-12-31	17 337	44 140	229 113	33 104	262 217

Aktiekapitalet är fördelat på 480 000 st A-aktier och 2 987 315 st B-aktier, både med kvotvärde 5 kr.

Resultatdisposition (kronor)

Förslag till disposition av bolagets vinst

Till årsstämmans förfogande står

balanserad vinst

229 113 381

årets vinst

33 103 812

262 217 193

Styrelsen föreslår att

i ny räkning överföres

262 217 193

262 217 193

Beträffande bolagets resultat och ställning i övrigt hänvisas till efterföljande resultat- och balansräkningar med tillhörande noter.

Norden Machinery AB

Org.nr. 556060-6690

RESULTATRÄKNING

	Not	Koncernen		Moderbolaget	
		2022-01-01	2021-01-01	2022-01-01	2021-01-01
		2022-12-31	2021-12-31	2022-12-31	2021-12-31
Rörelsens intäkter m.m.					
Nettoomsättning	3, 4	968 011	829 233	711 775	607 094
Kostnad för sålda varor		-691 927	-568 857	-517 798	-421 500
Bruttoresultat		276 084	260 376	193 977	185 594
Rörelsens kostnader	8, 9, 10				
Försäljningskostnader		-100 331	-90 916	-61 169	-56 980
Administrationskostnader	6, 7	-69 668	-61 180	-44 836	-38 981
Forsknings- och utvecklingskostnader		-41 310	-38 770	-33 047	-31 677
Övriga rörelseintäkter	5	1 975	5 238	1 871	4 212
		-209 334	-185 628	-137 181	-123 426
Rörelseresultat		66 750	74 748	56 796	62 168
Resultat från finansiella poster					
Övriga ränteintäkter och liknande resultatposter	11	762	9 778	642	11 116
Övriga ränteintäkter från koncernföretag		2 338	0	1 850	0
Räntekostnader och liknande resultatposter	12	-13 646	-1 861	-12 331	-1 304
Räntekostnader till koncernföretag		-3 572	-3 244	0	0
		-14 118	4 673	-9 839	9 812
Resultat efter finansiella poster		52 632	79 421	46 957	71 980
Bokslutsdispositioner					
Avsättning till periodiseringsfond		0	0	-13 500	-21 200
Återföring från periodiseringsfond		0	0	13 700	14 000
Förändring av avskrivningar utöver plan		0	0	-3 904	-6 931
Förändring av övriga obeskattade reserver		0	0	0	0
		0	0	-3 704	-14 131
Resultat före skatt		52 632	79 421	43 253	57 849
Skatt på årets resultat	13	-11 475	-17 700	-10 149	-11 995
Årets resultat		41 157	61 721	33 104	45 854

2023070335321

Norden Machinery AB

Org.nr. 556060-6690

BALANSRÄKNING

	Not	Koncernen		Moderbolaget	
		2022-12-31	2021-12-31	2022-12-31	2021-12-31
TILLGÅNGAR					
Anläggningstillgångar					
Immateriella anläggningstillgångar					
Balanserade utgifter för utvecklingsarbeten och liknande arbeten	14	30 464	30 326	27 672	26 646
Koncessioner, patent, licenser, varumärken m.m.	15	3 517	2 383	0	0
Summa immateriella anläggningstillgångar		33 981	32 709	27 672	26 646
Materiella anläggningstillgångar					
Byggnader och mark	16	14 011	14 491	0	0
Maskiner och andra tekniska anläggningar	17	23 564	23 383	9 183	6 853
Inventarier, verktyg och installationer	18	34 857	37 053	34 857	37 053
Pågående nyanläggningar och förskott avseende materiella anläggningstillgångar	19	72	195	72	195
Summa materiella anläggningstillgångar		72 504	75 122	44 112	44 101
Finansiella anläggningstillgångar					
Andelar i koncernföretag	20	0	0	92 202	92 202
Andra långfristiga värdepappersinnehav		10	10	10	10
Uppskjuten skattefordran	21	13 298	15 370	8 574	10 851
Andra långfristiga fordringar		1 079	1 087	0	0
Summa finansiella anläggningstillgångar		14 387	16 467	100 786	103 063
Summa anläggningstillgångar		120 872	124 298	172 570	173 810
Omsättningstillgångar					
Varulager m.m.					
Råvaror och förnödenheter		114 683	89 451	87 246	61 503
Varor under tillverkning		81 719	44 557	57 009	25 403
Färdiga varor och handelsvaror		20 408	26 948	9 549	18 534
Summa varulager m.m.		216 810	160 956	153 804	105 440
Kortfristiga fordringar					
Kundfordringar		155 015	102 568	92 934	54 091
Fordringar hos koncernföretag		571 627	336 672	428 970	213 640
Aktuell skattefordran		29 491	13 558	24 352	9 840
Övriga fordringar		27 346	23 205	25 758	21 800
Förutbetalda kostnader och upplupna intäkter	22	21 155	18 690	14 919	16 864
Summa kortfristiga fordringar		804 634	494 693	586 933	316 235
Kassa och bank					
Kassa och bank		121 027	278 966	28 389	195 651
Summa kassa och bank		121 027	278 966	28 389	195 651
Summa omsättningstillgångar		1 142 471	934 615	769 126	617 326
SUMMA TILLGÅNGAR		1 263 343	1 058 913	941 696	791 136

2023070335322

Norden Machinery AB

Org.nr. 556060-6690

BALANSRÄKNING

	Not	Koncernen		Moderbolaget	
		2022-12-31	2021-12-31	2022-12-31	2021-12-31
EGET KAPITAL OCH SKULDER					
Eget kapital, koncern					
Aktiekapital		17 337	17 337		
Annat eget kapital inklusive årets resultat		514 391	508 973		
Summa eget kapital, koncern		531 728	526 310		
Eget kapital, moderföretag					
Bundet eget kapital					
Aktiekapital				17 337	17 337
Reservfond				16 468	16 468
Fond för utvecklingsutgifter				27 672	26 646
Summa bundet eget kapital				61 477	60 451
Fritt eget kapital					
Balanserat resultat				229 113	234 285
Årets resultat				33 104	45 854
Summa fritt eget kapital				262 217	280 139
Summa eget kapital, moderföretag				323 694	340 590
Obeskattade reserver					
Periodiseringsfond		0	0	115 400	115 600
Ackumulerade avskrivningar utöver plan		0	0	16 382	12 479
Summa obeskattade reserver		0	0	131 782	128 079
Avsättningar					
Avsättningar för pensioner och liknande förpliktelser enligt tryggandelagen		10 944	12 864	0	0
Uppskjuten skatteskuld	21	31 678	31 065	0	0
Övriga avsättningar	23	64 062	50 549	54 864	42 536
Summa avsättningar		106 684	94 478	54 864	42 536
Långfristiga skulder					
Skulder till koncernföretag	24	82 176	77 538	0	0
Övriga skulder	25	200	174	0	0
Summa långfristiga skulder		82 376	77 712	0	0
Kortfristiga skulder					
Skulder till kreditinstitut		11 678	13 726	10 477	13 726
Förskott från kunder		184 762	78 471	162 107	67 142
Leverantörsskulder		137 634	94 968	94 684	66 625
Skulder till koncernföretag		55 525	28 691	47 910	20 262
Aktuell skatteskuld		1 319	4 533	0	0
Övriga skulder		52 148	45 186	34 194	31 665
Upplupna kostnader och förutbetalda intäkter	26	99 489	94 838	81 984	80 511
Summa kortfristiga skulder		542 555	360 413	431 356	279 931
SUMMA EGET KAPITAL OCH SKULDER		1 263 343	1 058 913	941 696	791 136

2023070335323

Norden Machinery AB

Org.nr. 556060-6690

KASSAFLÖDESANALYS

	Not	Koncernen		Moderbolaget	
		2022-01-01	2021-01-01	2022-01-01	2021-01-01
		2022-12-31	2021-12-31	2022-12-31	2021-12-31
Den löpande verksamheten					
Rörelseresultat		66 750	74 748	56 796	62 168
Justeringar för poster som inte ingår i kassaflödet		39 384	8 911	30 001	1 114
Erhållen ränta m.m.		3 100	9 788	2 491	11 116
Erlagd ränta		-17 218	-5 105	-12 331	-1 304
Betald inkomstskatt		-30 614	-31 846	-22 384	-31 054
Kassaflöde från den löpande verksamheten före förändringar av rörelsekapital		61 402	56 496	54 573	42 040
Kassaflöde från förändringar av rörelsekapital					
Minskning(+)/ökning(-) av varulager/pågående arbete		-51 662	16 477	-48 364	13 356
Minskning(+)/ökning(-) av kundfordringar		-52 991	5 956	-47 911	20 065
Minskning(+)/ökning(-) av fordringar		-6 171	1 122	-1 019	-7 101
Minskning(-)/ökning(+) av leverantörsskulder		66 977	6 958	150 673	14 298
Minskning(-)/ökning(+) av kortfristiga skulder		114 595	27 255	4 002	10 763
Kassaflöde från den löpande verksamheten		132 150	114 264	111 954	93 421
Investeringsverksamheten					
Förvärv av balanserade utgifter för forskning m.m.	14	-11 141	-5 775	-11 141	-5 775
Förvärv av koncessioner, patent, licenser m.m.	15	-1 212	-1 640	0	0
Förvärv av byggnader och mark	16	-720	-1 347	0	0
Förvärv av maskiner och andra tekniska anläggningar	17	-4 974	-6 317	-3 844	-5 575
Förvärv av inventarier, verktyg och installationer	18	-3 653	-16 441	-3 653	-16 441
Förvärv av pågående nyanläggningar och förskott avseende materiella anläggningstillgångar		-72	-195	-72	-195
Kassaflöde från investeringsverksamheten		-21 772	-31 715	-18 710	-27 986
Finansieringsverksamheten					
Ändring kortfristiga finansiella skulder		-2 048	-2 051	-3 249	303
Utbetald utdelning		-50 000	-50 000	-50 000	-50 000
Kassaflöde från finansieringsverksamheten		-52 048	-52 051	-53 249	-49 697
Förändring av likvida medel		58 330	30 498	39 995	15 738
Likvida medel vid årets början		594 791	559 016	401 681	385 943
Kursdifferens i likvida medel		13 893	5 277	0	0
Likvida medel vid årets slut	28	667 014	594 791	441 676	401 681

2023070335324

NOTER

Not 1 Redovisnings- och värderingsprinciper

Årsredovisningen är upprättad i enlighet med årsredovisningslagen och BFNAR 2012:1 Årsredovisning och koncernredovisning.

Principerna är oförändrade jämfört med föregående år.

Koncernredovisning

Dotterföretag

Dotterföretag är företag i vilka moderföretaget direkt eller indirekt innehar mer än 50 % av röstetalet eller på annat sätt har ett bestämmande inflytande. Redovisningen av rörelseförvärv bygger på enhetssynen. Det innebär att förvärvsanalysen upprättas per den tidpunkt då förvärvaren får bestämmande inflytande. Från och med denna tidpunkt ses förvärvaren och den förvärvade enheten som en redovisningsenhet.

Anskaffningsvärdet för dotterföretag beräknas till summan av verkligt värde vid förvärvstidpunkten för erlagda tillgångar med tillägg av uppkomna och övertagna skulder, utgifter som är direkt hänförliga till rörelseförvärvet samt eventuell tilläggsköpeskilling. I förvärvsanalysen fastställs det verkliga värdet. Minoritetsintresse värderas till verkligt värde vid förvärvstidpunkten. Från och med förvärvstidpunkten inkluderas i koncernredovisningen det förvärvade företagets intäkter och kostnader, identifierbara tillgångar och skulder liksom eventuell uppkommen goodwill eller negativ goodwill.

Norden Machinery AB's samtliga utländska dotterbolag klassificeras som självständiga dotterbolag, varför dagskursmetoden tillämpas för omräkning av deras bokslut. Detta innebär att de utländska dotterbolagens tillgångar och skulder omräknas till balansdagens kurs. Samtliga poster i resultaträkningarna omräknas till årets genomsnittskurs. Omräkningsdifferenser förs direkt till koncernens egna kapital.

Intäktsredovisning

Inkomsten redovisas till det verkliga värdet av vad som erhållits eller kommer att erhållas. Företaget redovisar därför inkomsten till nominellt värde (fakturabelopp). Avdrag görs för lämnade rabatter.

Varuförsäljning

Försäljning av varor redovisas när företaget till köparen har överfört de väsentliga risker och förmåner som är förknippade med ägandet, normalt när kunden har varorna i sin besittning.

Intäkter från försäljning av varor som inte har några betydande serviceförpliktelser redovisas vid levereras.

Successiv vinstavräkning

Koncernen tillämpar successiv vinstavräkning avgränsat till en typ av projekt som är av den karaktär att successiv vinstavräkning ger en mest rättvisande bild. I dessa fall redovisas inkomsten som intäkt baserat på färdigställandegraden på balansdagen. Färdigställandegraden för projekten har fastställts genom förhållandet mellan nedlagda utgifter på balansdagen och beräknade totala utgifter. Endast sådana utgifter som motsvarar utfört arbete inräknas i nedlagda utgifter på balansdagen. Endast utgifter som motsvarar arbete som utförts eller kommer att utföras inräknas i beräknade totala utgifter.

Ränta, royalty och utdelning

Ersättningar i form av ränta, royalty och utdelning på grund av annans användning av bolagets tillgångar, redovisas som intäkt när det är sannolikt att de ekonomiska fördelar som är förknippade med transaktionen tillfaller bolaget på ett tillförlitligt sätt. Royalty periodiseras i enlighet med den aktuella överenskommelsens ekonomiska innebörd. Utdelning redovisas när aktieägarens rätt att få utdelning bedöms som säker.

Inkomstskatt

Redovisade inkomstskatter innefattar skatt som skall betalas eller erhållas avseende aktuellt år, justeringar avseende tidigare års aktuella skatt och förändringar i uppskjuten skatt.

Värdering av samtliga skatteskulder/-fordringar sker till nominella belopp och görs enligt de skatteregler och skattesatser som är beslutade eller som är aviserade och med stor säkerhet kommer att fastställas.

NOTER

Materiella anläggningstillgångar

Materiella anläggningstillgångar redovisas till anskaffningsvärde med avdrag för ackumulerade avskrivningar och eventuella nedskrivningar. Tillgångarna skrivs av linjärt över tillgångarnas bedömda nyttjandeperiod förutom mark som inte skrivs av. Nyttjandeperioden omprövas per varje balansdag.

Följande nyttjandeperioder tillämpas:

Maskiner och andra tekniska anläggningar	3-10 år
Inventarier, verktyg och installationer	5-20 år
Datorer	3 år
Markanläggningar	30 år
Byggnader (grund, stomme, fasad)	30 år
Byggnader (golv, dörrar, portar, asfaltering)	25 år
Byggnader (tak, ventilation, el/tele/data)	20 år

Immateriella anläggningstillgångar

Utgifter för förvärvade patent och mönsterskydd kostnadsförs direkt. Programvaror för affärssystem balanseras och skrivs av linjärt över tre till fem år.

Goodwill utgörs av det belopp varmed anskaffningsvärdet överstiger det verkliga värdet på koncernens andel i det förvärvade dotterföretagets nettotillgångar vid förvärvstillfället. Moderbolagets goodwill har uppkommit genom fusion av dotterbolag och skrivs av enligt samma principer som i koncernen.

Goodwill skrivs av linjärt över den beräknade nyttjandetiden om maximalt 10 år. Avskrivningstakten motiveras av dotterbolagens historiska intjäningsförmåga samt då dotterbolagen är verksamma i en stabil bransch. Avskrivning av goodwill redovisas i resultaträkningen i posten Kostnad för sålda varor.

Aktivering av internt upparbetade immateriella anläggningstillgångar

Aktiveringsmodellen

Samtliga utgifter som uppkommer under utvecklingsfasen aktiveras när följande förutsättningar är uppfyllda; företagets avsikt är att färdigställa den immateriella tillgången samt att använda eller sälja den och företaget har förutsättningar att använda eller sälja tillgången, det är tekniskt möjligt för företaget att färdigställa den immateriella tillgången så att den kan användas eller säljas och det finns adekvata tekniska, ekonomiska och andra resurser för att fullfölja utvecklingen och för att använda eller sälja tillgången, det är sannolikt att den immateriella anläggningstillgången kommer att generera framtida ekonomiska fördelar och företaget kan på ett tillförlitligt sätt beräkna de utgifter som är hänförliga till tillgången under dess utveckling. I anskaffningsvärdet inkluderas personalkostnader uppkomna i arbetet med utvecklingsarbetet tillsammans med en lämplig andel av relevanta omkostnader.

Avskrivningstiden för utvecklingskostnader uppgår till fem år.

Leasing

Ett finansiellt leasingavtal är ett leasingavtal enligt vilket de ekonomiska risker och fördelar som är förknippade med att äga en tillgång i allt väsentligt överförs från leasegivaren till leasetagaren. Ett operationellt leasingavtal är ett leasingavtal som inte är ett finansiellt leasingavtal.

Operationella leasingavtal kostnadsförs linjärt över leasingperioden.

Rättigheter och skyldigheter enligt finansiella leasingavtal redovisas som tillgång och skuld i balansräkningen. Tillgången och skulden redovisas till det lägsta av tillgångens verkliga värde och nuvärdet av minimileaseavgifterna, fastställda vid leasingavtalets ingående. Leasingavgifterna fördelas på ränta och amortering av skulden enligt effektivräntemetoden. Variabla avgifter redovisas som kostnad det räkenskapsår utgifterna uppkommer.

Fordringar och skulder i utländsk valuta

Tillgångar och skulder i utländsk valuta värderas till balansdagens kurs. I de fall valutasäkringsåtgärd genomförts, t.ex. terminssäkring, används terminskursen.

NOTER

Finansiella instrument

Finansiella instrument värderas utifrån anskaffningsvärde.

Värdepapper och finansiella fordringar

Värdepapper och finansiella fordringar som är ansakaffade med avsikt att innehas långsiktigt redovisas till anskaffningsvärde.

Derivatinstrument

Valutaterminkontrakt avtalas med avsikten att skydda koncernen mot förändringar i valutakurser genom att kontrakten fastställer den kurs till vilken en tillgång eller skuld i utländsk valuta kommer att realiseras.

Koncernen tillämpar säkringsredovisning vilket innebär att terminkontrakt utan bakomliggande tillgång ej redovisas i balansräkningen. När terminkontraktet har en bakomliggande tillgång värderas denna till terminskurs och värdeförändring gentemot balansdagens kurs redovisas i resultaträkningen.

Fordringar

Fordringar med förfallodag mer än 12 månader efter balansdagen redovisas som anläggningstillgångar, övriga som omsättningstillgångar. Fordringar har upptagits till de belopp som de efter individuell prövning beräknas inflyta.

Varulager

Varulagret är värderat till det lägsta av anskaffningsvärdet, beräknat enligt först-in-först-ut, och nettoförsäljningsvärde. Hänsyn har tagits till inkurans och reservering för eventuella förlustkontrakt görs.

Avsättningar

Avsättningar redovisas när det finns en legal eller informell förpliktelse till följd av en tidigare händelse, det är sannolikt att ett utflöde av resurser kommer att krävas för att reglera förpliktelsen och beloppen kan uppskattas på ett tillförlitligt sätt. Tidpunkten eller beloppet för utflödet kan fortfarande vara osäker.

Avättningar för framtida garantikrav avser normalt de 12 närmaste månaderna och baseras på historisk information om garantikrav samt aktuella trender som kan tyda på att framtida krav kan komma att avvika från de historiska. Även beräknade kvarstående installationskostnader för levererade maskiner redovisas som avsättningar.

Avsättningar för omstruktureringar redovisas bara om en fastställd och utförlig omstruktureringsplan har utarbetats och införts, eller om företaget minst har offentliggjort planens huvuddrag till dem som berörs av den. Avsättningar redovisas inte för utgifter som hör samman med den framtida verksamheten.

En avsättning redovisas till den bästa uppskattningen av det belopp som krävs för att reglera förpliktelsen på balansdagen. Avsättningar tas endast i anspråk för de utgifter som avsättningen ursprungligen var avsedd för.

Pensionsförpliktelser redovisas enligt varje lands lokala redovisningsprinciper vilket innebär att alla pensioner utom de i Frankrike redovisas som avgiftsbestämda pensioner. I det franska dotterbolaget finns pensionsplaner där de anställda har rätt till ersättning efter avslutad anställning. Övriga ersättningar efter avslutad anställning redovisas i takt med att de intjänas. Avgångsvederlag reserveras såsom avsättningar enligt ovan.

Not 2 Uppskattningar och bedömningar

Upprättandet av bokslut och tillämpningen av redovisningsprinciper baseras ofta på ledningens bedömningar och uppskattningar och antaganden som anses vara rimliga vid den tidpunkt då bedömningen görs. Uppskattningar och antaganden är baserade på historiska erfarenheter och ett antal andra faktorer som under rådande förhållanden anses vara rimliga. Resultatet av dessa används för att bedöma de redovisade värdena på tillgångar och skulder som inte annars framgår tydligt från andra källor. Det verkliga utfallet kan avvika från dessa uppskattningar och bedömningar. Uppskattningarna och antaganden ses över regelbundet. Eventuella ändringar redovisas i den period ändringen görs.

De väsentliga riskerna i den finansiella rapporteringen avser inkurans i varulager, garantiavsättningar, avsättningar för installationer, övriga avsättningar och avsättningar för osäkra kundfordringar.

Norden Machinery AB

Org.nr. 556060-6690

NOTER

UPPLYSNINGAR TILL ENSKILDA POSTER

Not 3	Nettoomsättning	Koncernen		Moderbolaget	
		2022	2021	2022	2021
	<i>Nettoomsättning uppdelad på geografiskt område</i>				
	Europa	366 024	313 454	209 871	182 922
	Asien	147 333	175 500	116 976	148 382
	Nordamerika	351 295	271 872	305 929	220 766
	Sydamerika	77 088	36 726	63 196	28 183
	Övriga marknader	26 271	31 681	15 803	26 841
		<u>968 011</u>	<u>829 233</u>	<u>711 775</u>	<u>607 094</u>
Not 4	Inköp och försäljning inom koncernen	Koncernen		Moderbolaget	
		2022	2021	2022	2021
	Andel av försäljningen som avser koncernföretag	4,47 %	4,84 %	1,17 %	1,92 %
	Andel av inköpen som avser koncernföretag	6,28 %	6,32 %	8,41 %	8,71 %
	Med försäljning avses fakturering av maskiner, reservdelar och service. Med inköp avses inköp av maskiner, reservdelar och service. Vid inköp och försäljning mellan koncernföretag tillämpas samma principer för prissättning som vid transaktioner med externa parter.				
Not 5	Övriga rörelseintäkter	Koncernen		Moderbolaget	
		2022	2021	2022	2021
	<i>Övriga rörelseintäkter uppdelade på intäktslag</i>				
	Statligt stöd vid korttidsarbete eller liknande (coronarelaterat)	1 975	5 238	1 871	4 212
		<u>1 975</u>	<u>5 238</u>	<u>1 871</u>	<u>4 212</u>
Not 6	Leasingavtal - Operationell leasing leasetagare	Koncernen		Moderbolaget	
		2022	2021	2022	2021
	Under året har företags leasingavgifter uppgått till	22 858	28 224	14 421	20 388
	Framtida minimileasingavgifter för icke uppsägningsbara leasingavtal, förfaller till betalning enligt följande:				
	Inom 1 år	22 623	14 724	15 759	13 594
	Mellan 2 till 5 år	77 067	52 691	59 233	51 401
	Senare än 5 år	208 108	183 508	194 846	182 617
		<u>307 798</u>	<u>250 923</u>	<u>269 838</u>	<u>247 612</u>

Citus Kalix SAS har under 2022 tecknat ett 9-årigt hyresavtal.

Norden Machinery AB innehar ett 20-årigt hyresavtal för den nybyggda industrilokalen med startår 2021. Hyresavtalet avseende den tidigare lokalen löpte ut vid halvårsskiftet 2021. Följdaktligen har bolaget belastats med dubbla hyreskostnader för sex månader under 2021.

Norden Machinery AB

Org.nr. 556060-6690

NOTER

2023070535329

Not 7	Ersättning till revisorer	Koncernen		Moderbolaget	
		2022	2021	2022	2021
	<i>KPMG</i>				
	Revisionsuppdrag	781	724	515	460
	Övriga tjänster	151	125	151	125
	<i>Övriga revisorer</i>				
	Revisionsuppdrag	160	147	0	0
	Övriga tjänster	119	109	119	109
		<u>1 211</u>	<u>1 105</u>	<u>785</u>	<u>694</u>

Med revisionsuppdrag avses revisors arbete för den lagstadgade revisionen. Övriga tjänster är sådant som inte ingår i revisionsuppdraget.

Not 8	Personal	Koncernen		Moderbolaget	
		2022	2021	2022	2021
	<i>Medelantalet anställda</i>				
	Medelantalet anställda bygger på av bolaget betalda närvarotimmar relaterade till en normal arbetstid.				
	Medelantal anställda har varit	390	400	236	247
	varav kvinnor	68	68	33	35
	varav män	322	332	203	212
	<i>Löner, ersättningar m.m.</i>				
	Löner, ersättningar, sociala kostnader och pensionskostnader har utgått med följande belopp:				
	Styrelsen och VD:				
	Löner och ersättningar	5 548	5 927	3 295	3 391
	Pensionskostnader	906	1 045	895	984
		<u>6 454</u>	<u>6 972</u>	<u>4 190</u>	<u>4 375</u>
	Övriga anställda:				
	Löner och ersättningar	212 030	210 843	136 518	141 379
	Pensionskostnader	24 480	20 273	21 984	18 156
		<u>236 510</u>	<u>231 116</u>	<u>158 502</u>	<u>159 535</u>
	Sociala kostnader	73 081	70 941	42 940	42 235
	Summa styrelse och övriga	<u>316 045</u>	<u>309 029</u>	<u>205 632</u>	<u>206 145</u>
	<i>Könsfördelning i styrelse och företagsledning</i>				
	Antal styrelseledamöter	5	5	3	3
	varav kvinnor	0	0	0	0
	varav män	5	5	3	3
	Antal övriga befattningshavare inkl. VD	19	20	11	12
	varav kvinnor	5	5	3	3
	varav män	14	15	8	9

Norden Machinery AB

Org.nr. 556060-6690

NOTER

2023070335330

Not 9	Medelantal anställda per land	Koncernen		Moderbolaget	
		2022	2021	2022	2021
	<i>Medelantal anställda fördelar sig på följande länder</i>				
	Medelantalet anställda bygger på av bolaget betalda närvarotimmar relaterade till en normal arbetstid.				
	Sverige				
	Kvinnor	34	36	33	35
	Män	233	242	203	212
		<u>267</u>	<u>278</u>	<u>236</u>	<u>247</u>
	Kina				
	Kvinnor	9	9	0	0
	Män	15	16	0	0
		<u>24</u>	<u>25</u>	<u>0</u>	<u>0</u>
	Frankrike				
	Kvinnor	24	22	0	0
	Män	71	71	0	0
		<u>95</u>	<u>93</u>	<u>0</u>	<u>0</u>
	Tyskland				
	Kvinnor	1	1	0	0
	Män	3	3	0	0
		<u>4</u>	<u>4</u>	<u>0</u>	<u>0</u>
	Kvinnor totalt	68	68	33	35
	Män totalt	322	332	203	212
		<u>390</u>	<u>400</u>	<u>236</u>	<u>247</u>
Not 10	Avskrivningar m.m. på materiella och immateriella anläggningstillgångar fördelade på funktion	Koncernen		Moderbolaget	
		2022	2021	2022	2021
	Kostnad för sålda varor	7 413	7 475	2 702	2 928
	Försäljningskostnader	651	609	104	125
	Administrationskostnader	4 647	2 891	4 472	2 736
	Forsknings- och utvecklingskostnader	11 548	7 941	10 354	6 832
		<u>24 259</u>	<u>18 916</u>	<u>17 632</u>	<u>12 621</u>
Not 11	Övriga ränteintäkter och liknande resultatposter	Koncernen		Moderbolaget	
		2022	2021	2022	2021
	Ränteintäkter	762	64	642	45
	Valutakursvinster	0	9 714	0	11 071
		<u>762</u>	<u>9 778</u>	<u>642</u>	<u>11 116</u>

I moderbolaget och i koncernen har valutakursvinster och valutakursförluster nettoredovisats.

Norden Machinery AB

Org.nr. 556060-6690

NOTER

2023070335331

Not 12 Räntekostnader och liknande resultatposter	Koncernen		Moderbolaget	
	2022	2021	2022	2021
Övriga räntekostnader	4 929	1 861	3 730	1 304
Valutakursförluster	8 717	0	8 601	0
	<u>13 646</u>	<u>1 861</u>	<u>12 331</u>	<u>1 304</u>

I moderbolaget och i koncernen har valutakursvinster och valutakursförluster nettoredovisats.

Not 13 Skatt på årets resultat	2022	2021
Koncernen		
Aktuell skatt	-9 410	-16 662
Uppskjuten skatt	<u>-2 065</u>	<u>-1 038</u>
	-11 475	-17 700
<i>Avstämning av effektiv skatt</i>		
Resultat före skatt	52 632	79 421
Skattekostnad 20,60% (20,60%)	-10 842	-16 361
Skatteeffekt av:		
Ej avdragsgilla kostnader	-809	-1 815
Ej skattepliktiga intäkter	2 824	2 950
Schablonintäkt periodiseringsfond	-126	-119
Tillägg på återförd periodiseringsfond	-184	-188
Underskottsavdrag som nyttjas i år	0	62
Skatt hänförlig till tidigare år	-328	-218
Utländska skattesatser	55	-973
Förändring Uppskjuten skatt	<u>-2 065</u>	<u>-1 038</u>
Summa	-11 475	-17 700
Moderbolaget	2022	2021
Aktuell skatt	-7 872	-13 344
Uppskjuten skatt	<u>-2 277</u>	<u>1 349</u>
	-10 149	-11 995
<i>Avstämning av effektiv skatt</i>		
Resultat före skatt	43 253	57 849
Skattekostnad 20,60% (20,60%)	-8 910	-11 917
Skatteeffekt av:		
Ej avdragsgilla kostnader	-638	-943
Ej skattepliktiga intäkter	2 280	0
Schablonintäkt periodiseringsfond	-119	-112
Tillägg på återförd periodiseringsfond	-169	-173
Skatt hänförlig till tidigare år	-316	-218
Utländska skattesatser	0	19
Förändring Uppskjuten skatt	<u>-2 277</u>	<u>1 349</u>
Summa	-10 149	-11 995

Norden Machinery AB

Org.nr. 556060-6690

NOTER

Not 14 Balanserade utgifter för utvecklingsarbeten och liknande arbeten

	Koncernen		Moderbolaget	
	2022-12-31	2021-12-31	2022-12-31	2021-12-31
Ingående anskaffningsvärde	89 218	83 326	83 601	77 826
Årets aktiverade utgifter, intern utveckling	11 141	5 775	11 141	5 775
Omräkningsdifferens	479	117	0	0
Utgående ackumulerade anskaffningsvärden	100 838	89 218	94 742	83 601
Ingående avskrivningar	-58 892	-51 180	-56 954	-50 366
Årets avskrivningar	-11 302	-7 696	-10 116	-6 588
Omräkningsdifferens	-180	-16	0	0
Utgående ackumulerade avskrivningar	-70 374	-58 892	-67 070	-56 954
Utgående redovisat värde	30 464	30 326	27 672	26 647

Årets och föregående års aktivering av balanserade utgifter för utvecklingsarbeten samt avskrivningar, enligt ovan, har påverkat resultaträkningens post Forsknings- och utvecklingskostnader.

Not 15 Koncessioner, patent, licenser, varumärken m.m.

	Koncernen		Moderbolaget	
	2022-12-31	2021-12-31	2022-12-31	2021-12-31
Ingående anskaffningsvärde	20 646	18 273	0	0
Inköp	1 212	1 640	0	0
Omräkningsdifferens	1 675	733	0	0
Utgående ackumulerade anskaffningsvärden	23 533	20 646	0	0
Ingående avskrivningar	-18 263	-17 458	0	0
Omklassificeringar	-4	0	0	0
Årets avskrivningar	-268	-87	0	0
Omräkningsdifferens	-1 481	-718	0	0
Utgående ackumulerade avskrivningar	-20 016	-18 263	0	0
Utgående redovisat värde	3 517	2 383	0	0

Not 16 Byggnader och mark

	Koncernen		Moderbolaget	
	2022-12-31	2021-12-31	2022-12-31	2021-12-31
Ingående anskaffningsvärde	29 392	27 567	0	0
Inköp	720	1 347	0	0
Omklassificeringar	0	302	0	0
Omräkningsdifferens	810	176	0	0
Utgående ackumulerade anskaffningsvärden	30 922	29 392	0	0
Ingående avskrivningar	-14 901	-13 378	0	0
Årets avskrivningar	-1 564	-1 430	0	0
Omräkningsdifferens	-446	-93	0	0
Utgående ackumulerade avskrivningar	-16 911	-14 901	0	0
Utgående redovisat värde	14 011	14 491	0	0
Redovisat värde byggnader	14 011	14 491	0	0

2023070335332

Norden Machinery AB

Org.nr. 556060-6690

NOTER

2023070535333

Not 17 Maskiner och andra tekniska anläggningar	Koncernen		Moderbolaget	
	2022-12-31	2021-12-31	2022-12-31	2021-12-31
Ingående anskaffningsvärde	132 797	132 459	29 315	32 921
Inköp	4 974	6 317	3 844	5 575
Försäljningar/utrangeringar	0	-9 200	0	-9 415
Omklassificeringar	0	234	0	234
Omräkningsdifferens	3 577	2 987	0	0
Utgående ackumulerade anskaffningsvärden	141 348	132 797	33 159	29 315
Ingående avskrivningar	-109 415	-109 827	-22 462	-29 947
Försäljningar/utrangeringar		9 414	0	9 416
Årets avskrivningar	-5 123	-5 599	-1 514	-1 931
Omräkningsdifferens	-3 246	-3 403	0	0
Utgående ackumulerade avskrivningar	-117 784	-109 415	-23 976	-22 462
Utgående redovisat värde	23 564	23 382	9 183	6 853
I ovanstående redovisat värde ingår leasade tillgångar med	201	697	0	0
Not 18 Inventarier, verktyg och installationer	Koncernen		Moderbolaget	
	2022-12-31	2021-12-31	2022-12-31	2021-12-31
Ingående anskaffningsvärde	46 994	28 557	46 994	28 557
Inköp	3 653	16 441	3 653	16 441
Försäljningar/utrangeringar	-1 401	-20 193	-1 401	-20 193
Omklassificeringar	153	22 189	153	22 189
Utgående ackumulerade anskaffningsvärden	49 399	46 994	49 399	46 994
Ingående avskrivningar	-9 941	-25 891	-9 941	-25 891
Försäljningar/utrangeringar	1 401	20 054	1 401	20 054
Årets avskrivningar	-6 002	-4 104	-6 002	-4 104
Utgående ackumulerade avskrivningar	-14 542	-9 941	-14 542	-9 941
Utgående redovisat värde	34 857	37 053	34 857	37 053
Not 19 Pågående nyanläggningar och förskott avseende materiella anläggningstillgångar	Koncernen		Moderbolaget	
	2022-12-31	2021-12-31	2022-12-31	2021-12-31
Ingående anskaffningsvärde	195	22 423	195	22 423
Inköp	72	195	72	195
Omklassificeringar	-195	-22 423	-195	-22 423
Utgående ackumulerade anskaffningsvärden	72	195	72	195
Utgående redovisat värde	72	195	72	195

Norden Machinery AB

Org.nr. 556060-6690

NOTER

Not 20 Andelar i koncernföretag Koncernen

Företag Organisationsnummer	Säte	Kapitalandel
CitusKalix SAS 612 041 285	Frankrike	100%
Franssons Maskinbearbetning i Kalmar AB 556349-2569	Sverige	100%
Sirius Machinery (Suzhou) Co Ltd 021901	Kina	100%
Norden GmbH HRB 3071	Tyskland	100%

Moderbolaget		2022-12-31	2021-12-31
Företag	Antal aktier	Redovisat värde	Redovisat värde
Citus Kalix SAS	449 565	71 874	71 874
Franssons Maskinberbetning i Kalmar AB	2 000	18 771	18 771
Sirius Machinery (Suzhou) Co Ltd	1	0	0
Norden GmbH	1	1 557	1 557
		<u>92 202</u>	<u>92 202</u>

Aktier och andelar i dotterföretag redovisas till anskaffningsvärde efter avdrag för eventuella nedskrivningar. I anskaffningsvärdet ingår köpeskillingen som erlagts för aktierna samt förvärvskostnader. Utdelning för dotterföretag redovisas som intäkt.

Eventuella kapitaltillskott läggs till anskaffningsvärdet på andelar i koncernföretag när de lämnas.

Eventuella koncernbidrag läggs till anskaffningsvärdet på andelar i koncernföretag när det lämnas. Generallt erhållna koncernbidrag bokförs som bokslutsdispositioner.

2023070335334

Norden Machinery AB

Org.nr. 556060-6690

NOTER**Not 21 Uppskjuten skatt
Koncernen**

2022-12-31

	Temporär skillnad	Uppskjuten skattefordran	Uppskjuten skatteskuld
Inkurans lager	27 094	5 581	0
Nedskrivning av kundfordringar	5 881	1 248	0
Pensionsavsättningar	10 944	2 736	0
Garantiåtaganden	9 535	1 964	0
Utvecklingskostnader	-2 792	-990	0
Obeskattade reserver	-145 932	0	31 605
Övriga temporära skillnader	9 603	2 759	73
		13 298	31 678

2021-12-31

	Temporär skillnad	Uppskjuten skattefordran	Uppskjuten skatteskuld
Inkurans lager	34 064	7 017	0
Nedskrivning av kundfordringar	12 572	2 833	0
Pensionsavsättningar	12 864	3 216	0
Garantiåtaganden	7 616	1 569	0
Utvecklingskostnader	-3 680	-1 189	0
Obeskattade reserver	-142 457	0	30 890
Övriga temporära skillnader	24 380	1 924	175
		15 370	31 065

Moderbolaget

2022-12-31

	Temporär skillnad	Uppskjuten skattefordran	Uppskjuten skatteskuld
Inkurans lager	27 028	5 568	0
Nedskrivning av kundfordringar	5 058	1 042	0
Garantiåtaganden	9 535	1 964	0
		8 574	0

2021-12-31

	Temporär skillnad	Uppskjuten skattefordran	Uppskjuten skatteskuld
Tillfällig skattereduktion för investeringar i inventarier	21 166	825	0
Inkurans lager	34 004	7 005	0
Nedskrivning av kundfordringar	7 047	1 452	0
Garantiåtaganden	7 616	1 569	0
		10 851	0

**Not 22 Förutbetalda kostnader och
upplupna intäkter**

Koncernen

Moderbolaget

2022-12-31 2021-12-31 2022-12-31 2021-12-31

Upplupen intäkt	11 900	14 024	7 429	14 024
Övriga poster	9 255	4 666	7 490	2 840
	21 155	18 690	14 919	16 864

2023070335335

Norden Machinery AB

Org.nr. 556060-6690

NOTER

2023070335336

Not 23	Avsättningar	Koncernen		Moderbolaget	
		2022-12-31	2021-12-31	2022-12-31	2021-12-31
	Efterleveranser	4 916	4 043	4 916	4 043
	Installationer	28 904	22 020	22 420	16 823
	Garantiåtaganden	13 462	12 307	11 104	9 816
	Goodwill	16 424	11 854	16 424	11 854
	Övrigt	356	325	0	0
		<u>64 062</u>	<u>50 549</u>	<u>54 864</u>	<u>42 536</u>

Not 24	Långfristiga skulder till koncernföretag	Koncernen		Moderbolaget	
		2022-12-31	2021-12-31	2022-12-31	2021-12-31
	Ingående balans	77 538	68 074	0	0
	Valutakursjustering	3 799	8 592	0	0
	Reservering för ränta	839	872	0	0
		<u>82 176</u>	<u>77 538</u>	<u>0</u>	<u>0</u>

Lånet är från Coesia Finance S.p.A. till Sirius Machinery (Suzhou) Co Ltd och har affärsmässiga villkor. Räntekostnaden uppgick till 4 214 kSEK (3 232 kSEK).

Not 25	Långfristiga skulder	Koncernen		Moderbolaget	
		2022-12-31	2021-12-31	2022-12-31	2021-12-31
	Amortering efter 5 år	200	174	0	0
		<u>200</u>	<u>174</u>	<u>0</u>	<u>0</u>

Not 26	Upplupna kostnader och förutbetalda intäkter	Koncernen		Moderbolaget	
		2022-12-31	2021-12-31	2022-12-31	2021-12-31
	Upplupna löner och sociala kostnader	78 435	80 519	66 446	68 509
	Övriga poster	21 054	14 319	15 538	12 002
		<u>99 489</u>	<u>94 838</u>	<u>81 984</u>	<u>80 511</u>

Not 27	Derivatinstrument	Moderbolaget		Moderbolaget	
		2022-12-31		2021-12-31	
Typ av instrument		Verkligt värde	Redovisat värde	Verkligt värde	Redovisat värde
	Valutaterminkontrakt (USD)	45 895	51 123	70 982	74 004
	Valutaterminkontrakt (EUR)	37 346	39 651	32 334	32 001
		<u>83 241</u>	<u>90 774</u>	<u>103 316</u>	<u>106 005</u>

Avseende flöden säkras prognostiserad försäljning, och avseende maskiner säkras individuella order.

Redovisade utestående kontrakt i utländsk valuta uppgår till 4 732 600 USD (8 656 000 USD) samt till 4 427 000 EUR (4 000 000 EUR).

Norden Machinery AB

Org.nr. 556060-6690

NOTER

2023070335337

Not 28	Likvida medel	Koncernen		Moderbolaget	
		2022-12-31	2021-12-31	2022-12-31	2021-12-31
	Kassa och bank	121 027	278 966	28 389	195 651
	Koncernkonto, Coesia Finance S.p.A	545 987	315 825	413 287	206 030
		<u>667 014</u>	<u>594 791</u>	<u>441 676</u>	<u>401 681</u>

Not 29	Ställda säkerheter	Koncernen		Moderbolaget	
		2022-12-31	2021-12-31	2022-12-31	2021-12-31
	Fastighetsinteckningar	9 000	9 000	0	0
	Företagsinteckningar	136 000	136 000	132 000	132 000
	Pantsatta aktier i dotterbolag	54 910	53 379	18 771	18 771
	Spärrade bankmedel	24 500	24 500	24 500	24 500
		<u>224 410</u>	<u>222 879</u>	<u>175 271</u>	<u>175 271</u>

Not 30	Eventualförpliktelser	Koncernen		Moderbolaget	
		2022-12-31	2021-12-31	2022-12-31	2021-12-31
	Övriga ansvarsförbindelser	410	930	410	930
		<u>410</u>	<u>930</u>	<u>410</u>	<u>930</u>

Not 31 Väsentliga händelser efter räkenskapsårets slut

De höga prisnivåerna avseende råmaterial och komponenter förväntas bestå under hela året.

Not 32 Koncernförhållanden

Moderföretag i den största koncern där Norden Machinery AB ingår, och som upprättar koncernredovisning, är Coesia S.p.A. med organisationsnummer 02221441203 med säte i Bologna, Italien.

Norden Machinery AB ägs till 100% av Coesia S.p.A som är en italiensk familjekontrollerad koncern som i huvudsak består av förpackningsmaskinverksamhet för konsumentvaror samt tryck- och inspektionssystem för läkemedelsindustrin.

Norden Machinery AB

Org.nr. 556060-6690

NOTER

Not 33 Definition av nyckeltal

Soliditet

Justerat eget kapital i procent av balansomslutning

Avkastning på eget kapital

Resultat efter finansiella poster i procent av genomsnittligt justerat eget kapital


Sysselsatt kapital

Rörelsetillgångar inklusive skattefordringar minus rörelseskulder inklusive skatteskulder

Avkastning på sysselsatt kapital

Rörelseresultat med tillägg för finansiella intäkter, i procent av genomsnittlig rullande tolv månaders sysselsatt kapital

Kalmar den 31 maj 2023




Thomas Johansson
Verkställande direktör

Federico Testarella
Styrelseledamot, Ordförande



Andrea Breviglieri
Styrelseledamot



Vår revisionsberättelse har lämnats den 8 juni 2023

KPMG



Emil Andersson
Auktoriserad revisor

2023070335338

Revisionsberättelse

Till bolagsstämman i Norden Machinery AB, org. nr 556060-6690

Rapport om årsredovisningen och koncernredovisningen

Uttalanden

Vi har utfört en revision av årsredovisningen och koncernredovisningen för Norden Machinery AB för år 2022.

Enligt vår uppfattning har årsredovisningen och koncernredovisningen upprättats i enlighet med årsredovisningslagen och ger en i alla väsentliga avseenden rättvisande bild av moderbolagets och koncernens finansiella ställning per den 31 december 2022 och av dessas finansiella resultat och kassaflöde för året enligt årsredovisningslagen. Förvaltningsberättelsen är förenlig med årsredovisningens och koncernredovisningens övriga delar.

Vi tillstyrker därför att bolagsstämman fastställer resultaträkningen och balansräkningen för moderbolaget och för koncernen.

Grund för uttalanden

Vi har utfört revisionen enligt International Standards on Auditing (ISA) och god revisionssed i Sverige. Vårt ansvar enligt dessa standarder beskrivs närmare i avsnittet Revisorns ansvar. Vi är oberoende i förhållande till moderbolaget och koncernen enligt god revisionssed i Sverige och har i övrigt fullgjort vårt yrkesetiska ansvar enligt dessa krav.

Vi anser att de revisionsbevis vi har inhämtat är tillräckliga och ändamålsenliga som grund för våra uttalanden.

Styrelsens och verkställande direktörens ansvar

Det är styrelsen och verkställande direktören som har ansvaret för att årsredovisningen och koncernredovisningen upprättas och att de ger en rättvisande bild enligt årsredovisningslagen. Styrelsen och verkställande direktören ansvarar även för den interna kontroll som de bedömer är nödvändig för att upprätta en årsredovisning och koncernredovisning som inte innehåller några väsentliga felaktigheter, vare sig dessa beror på oegentligheter eller misstag. Vid upprättandet av årsredovisningen och koncernredovisningen ansvarar styrelsen och verkställande direktören för bedömningen av

bolagets och koncernens förmåga att fortsätta verksamheten. De upplyser, när så är tillämpligt, om förhållanden som kan påverka förmågan att fortsätta verksamheten och att använda antagandet om fortsatt drift. Antagandet om fortsatt drift tillämpas dock inte om styrelsen och verkställande direktören avser att likvidera bolaget, upphöra med verksamheten eller inte har något realistiskt alternativ till att göra något av detta.

Revisorns ansvar

Våra mål är att uppnå en rimlig grad av säkerhet om huruvida årsredovisningen och koncernredovisningen som helhet inte innehåller några väsentliga felaktigheter, vare sig dessa beror på oegentligheter eller misstag, och att lämna en revisionsberättelse som innehåller våra uttalanden. Rimlig säkerhet är en hög grad av säkerhet, men är ingen garanti för att en revision som utförs enligt ISA och god revisionssed i Sverige alltid kommer att upptäcka en väsentlig felaktighet om en sådan finns. Felaktigheter kan uppstå på grund av oegentligheter eller misstag och anses vara väsentliga om de enskilt eller tillsammans rimligen kan förväntas påverka de ekonomiska beslut som användare fattar med grund i årsredovisningen och koncernredovisningen.

Som del av en revision enligt ISA använder vi professionellt omdöme och har en professionellt skeptisk inställning under hela revisionen. Dessutom:

- identifierar och bedömer vi riskerna för väsentliga felaktigheter i årsredovisningen och koncernredovisningen, vare sig dessa beror på oegentligheter eller misstag, utformar och utför granskningsåtgärder bland annat utifrån dessa risker och inhämtar revisionsbevis som är tillräckliga och ändamålsenliga för att utgöra en grund för våra uttalanden. Risken för att inte upptäcka en väsentlig felaktighet till följd av oegentligheter är högre än för en väsentlig felaktighet som beror på misstag, eftersom oegentligheter kan innefatta agerande i maskopi, förfalskning, avsiktliga utelämnanden, felaktig information eller åsidosättande av intern kontroll.
- skaffar vi oss en förståelse av den del av bolagets interna kontroll som har betydelse för vår revision för att utforma granskningsåtgärder som är lämpliga med hänsyn till omständigheterna, men inte för att uttala oss om effektiviteten i den interna kontrollen.
- utvärderar vi lämpligheten i de redovisningsprinciper som används och rimligheten i styrelsens och verkställande direktörens uppskattningar i redovisningen och tillhörande upplysningar.

— drar vi en slutsats om lämpligheten i att styrelsen och verkställande direktören använder antagandet om fortsatt drift vid upprättandet av årsredovisningen och koncernredovisningen. Vi drar också en slutsats, med grund i de inhämtade revisionsbevisen, om huruvida det finns någon väsentlig osäkerhetsfaktor som avser sådana händelser eller förhållanden som kan leda till betydande tvivel om bolagets och koncernens förmåga att fortsätta verksamheten. Om vi drar slutsatsen att det finns en väsentlig osäkerhetsfaktor, måste vi i revisionsberättelsen fästa uppmärksamheten på upplysningarna i årsredovisningen och koncernredovisningen om den väsentliga osäkerhetsfaktorn eller, om sådana upplysningar är otillräckliga, modifiera uttalandet om årsredovisningen och koncernredovisningen. Våra slutsatser baseras på de revisionsbevis som inhämtas fram till datumet för revisionsberättelsen. Dock kan framtida händelser eller förhållanden göra att ett bolag och en koncern inte längre kan fortsätta verksamheten.

- utvärderar vi den övergripande presentationen, strukturen och innehållet i årsredovisningen och koncernredovisningen, däribland upplysningarna, och om årsredovisningen och koncernredovisningen återger de underliggande transaktionerna och händelserna på ett sätt som ger en rättvisande bild.
- inhämtar vi tillräckliga och ändamålsenliga revisionsbevis avseende den finansiella informationen för enheterna eller affärsaktiviteterna inom koncernen för att göra ett uttalande avseende koncernredovisningen. Vi ansvarar för styrning, övervakning och utförande av koncernrevisionen. Vi är ensamt ansvariga för våra uttalanden.

Vi måste informera styrelsen om bland annat revisionens planerade omfattning och inriktning samt tidpunkten för den. Vi måste också informera om betydelsefulla iakttagelser under revisionen, däribland de eventuella betydande brister i den interna kontrollen som vi identifierat.

Rapport om andra krav enligt lagar och andra författningar

Uttalanden

Utöver vår revision av årsredovisningen och koncernredovisningen har vi även utfört en revision av styrelsens och verkställande direktörens förvaltning för Norden Machinery AB för år 2022 samt av förslaget till dispositioner beträffande bolagets vinst eller förlust.

Vi tillstyrker att bolagsstämman disponerar vinsten enligt förslaget i förvaltningsberättelsen och beviljar styrelsens ledamöter och verkställande direktören ansvarsfrihet för räkenskapsåret.

Grund för uttalanden

Vi har utfört revisionen enligt god revisionssed i Sverige. Vårt ansvar enligt denna beskrivs närmare i avsnittet Revisorns ansvar. Vi är oberoende i förhållande till moderbolaget och koncernen enligt god revisorssed i Sverige och har i övrigt fullgjort vårt yrkesetiska ansvar enligt dessa krav.

Vi anser att de revisionsbevis vi har inhämtat är tillräckliga och ändamålsenliga som grund för våra uttalanden.

Styrelsens och verkställande direktörens ansvar

Det är styrelsen som har ansvaret för förslaget till dispositioner beträffande bolagets vinst eller förlust. Vid förslag till utdelning innefattar detta bland annat en bedömning av om utdelningen är försvarlig med hänsyn till de krav som bolagets och koncernens verksamhetsart, omfattning och risker ställer på storleken av moderbolagets och koncernens egna kapital, konsolideringsbehov, likviditet och ställning i övrigt.

Styrelsen ansvarar för bolagets organisation och förvaltningen av bolagets angelägenheter. Detta innefattar bland annat att fortlöpande bedöma bolagets och koncernens ekonomiska situation och att tillse

att bolagets organisation är utformad så att bokföringen, medelsförvaltningen och bolagets ekonomiska angelägenheter i övrigt kontrolleras på ett betryggande sätt.

Verkställande direktören ska sköta den löpande förvaltningen enligt styrelsens riktlinjer och anvisningar och bland annat vidta de åtgärder som är nödvändiga för att bolagets bokföring ska fullgöras i överensstämmelse med lag och för att medelsförvaltningen ska skötas på ett betryggande sätt.

Revisorns ansvar

Vårt mål beträffande revisionen av förvaltningen, och därmed vårt uttalande om ansvarsfrihet, är att inhämta revisionsbevis för att med en rimlig grad av säkerhet kunna bedöma om någon styrelseledamot eller verkställande direktören i något väsentligt avseende:

- företagit någon åtgärd eller gjort sig skyldig till någon försummelse som kan föranleda ersättningsskyldighet mot bolaget, eller
- på något annat sätt handlat i strid med aktiebolagslagen, årsredovisningslagen eller bolagsordningen.

Vårt mål beträffande revisionen av förslaget till dispositioner av bolagets vinst eller förlust, och därmed vårt uttalande om detta, är att med rimlig grad av säkerhet bedöma om förslaget är förenligt med aktiebolagslagen.

Rimlig säkerhet är en hög grad av säkerhet, men ingen garanti för att en revision som utförs enligt god revisionssed i Sverige alltid kommer att upptäcka åtgärder eller försummelser som kan föranleda

ersättningsskyldighet mot bolaget, eller att ett förslag till dispositioner av bolagets vinst eller förlust inte är förenligt med aktiebolagslagen.

Som en del av en revision enligt god revisionssed i Sverige använder vi professionellt omdöme och har en professionellt skeptisk inställning under hela revisionen. Granskningen av förvaltningen och förslaget till dispositioner av bolagets vinst eller förlust grundar sig främst på revisionen av räkenskaperna. Vilka tillkommande granskningsåtgärder som utförs baseras på vår professionella bedömning med utgångspunkt i risk och väsentlighet. Det innebär att vi fokuserar granskningen på sådana åtgärder, områden och förhållanden som är väsentliga för verksamheten och där avsteg och överträdelser skulle ha särskild betydelse för bolagets situation. Vi går igenom och prövar fattade beslut, beslutsunderlag, vidtagna åtgärder och andra förhållanden som är relevanta för vårt uttalande om ansvarsfrihet. Som underlag för vårt uttalande om styrelsens förslag till dispositioner beträffande bolagets vinst eller förlust har vi granskat om förslaget är förenligt med aktiebolagslagen.

Växjö den 8 juni 2023

KPMG AB



Emil Andersson

Auktoriserad revisor