

Årsredovisning för
Kompressor Teknik Öst AB
556701-7743


Räkenskapsåret
2022-05-01 - 2023-04-30

Innehållsförteckning:	Sida
Förvaltningsberättelse	1
Resultaträkning	2
Balansräkning	3-4
Noter	5-6
Underskrifter	7

Fastställelseintyg

Undertecknad styrelseledamot i Kompressor Teknik Öst AB intygar härmed dels att denna kopia av årsredovisningen överensstämmer med originalet, dels att resultat- och balansräkningen fastställts på årsstämma 2023-05-22. Stämman beslutade också att godkänna styrelsens förslag till resultatdisposition.


Täby, 2023-05-22


Kenneth Johansson

Årsredovisning för
Kompressor Teknik Öst AB
556701-7743

Räkenskapsåret
2022-05-01 - 2023-04-30

Innehållsförteckning:	Sida
Förvaltningsberättelse	1
Resultaträkning	2
Balansräkning	3-4
Noter	5-6
Underskrifter	7



Förvaltningsberättelse

Styrelsen för Kompressor Teknik Öst AB, 556701-7743, med säte i Täby får härmed avge årsredovisning för räkenskapsåret 2022-05-01 - 2023-04-30.

Verksamheten

Allmänt om verksamheten

Företaget försäljning och service av tryckluftsanläggningar.

Flerårsöversikt

	2022/2023	2021/2022	2020/2021	Belopp i kkr 2019/2020
Nettoomsättning	4 434	4 499	3 643	3 941
Resultat efter finansiella poster	466	571	314	420
Soliditet, %	71	65	64	70


Förändringar i eget kapital

	Aktie- kapital	Fritt eget kapital
Vid årets början	100 000	1 004 864
Årets resultat		372 437
Vid årets slut	100 000	1 377 301

Resultatdisposition

	Belopp i kr
Styrelsen föreslår att fritt eget kapital, kronor 1 077 301 disponeras enligt följande:	
balanserat resultat	704 864
årets resultat	372 437
Totalt	1 077 301
disponeras för	
utdelning, [100 aktier * 3 000 kronor]	300 000
balanseras i ny räkning	777 301
Summa	1 077 301

Bolagets resultat och ställning framgår av efterföljande resultat- och balansräkningar med noter.



Resultaträkning

Belopp i kr	Not	2022-05-01- 2023-04-30	2021-05-01- 2022-04-30
Rörelseintäkter, lagerförändring m.m.			
Nettoomsättning		4 434 488	4 498 880
Övriga rörelseintäkter		-	13 528
Summa rörelseintäkter, lagerförändring m.m.		4 434 488	4 512 408
Rörelsekostnader			
Handelsvaror		-2 803 804	-2 845 533
Övriga externa kostnader		-486 695	-439 606
Personalkostnader	2	-671 653	-645 429
Av- och nedskrivningar av materiella och immateriella anläggningstillgångar		-10 400	-10 400
Summa rörelsekostnader		-3 972 552	-3 940 968
Rörelseresultat	3	461 936	571 440
Finansiella poster			
Övriga ränteintäkter och liknande resultatposter		4 533	-
Räntekostnader och liknande resultatposter		-40	-28
Summa finansiella poster		4 493	-28
Resultat efter finansiella poster		466 429	571 412
Bokslutsdispositioner			
Förändring av periodiseringsfonder		-	195 000
Summa bokslutsdispositioner		-	195 000
Resultat före skatt		466 429	766 412
Skatter			
Skatt på årets resultat		-93 993	-160 105
Årets resultat		372 436	606 307

2023060911018

Balansräkning

<i>Belopp i kr</i>	<i>Not</i>	<i>2023-04-30</i>	<i>2022-04-30</i>
TILLGÅNGAR			
Anläggningstillgångar			
Materiella anläggningstillgångar			
Inventarier, verktyg och installationer	4	20 800	31 200
Summa materiella anläggningstillgångar		20 800	31 200
Summa anläggningstillgångar		20 800	31 200
Omsättningstillgångar			
Varulager m.m.			
Färdiga varor och handelsvaror		113 959	255 078
Summa varulager		113 959	255 078
Kortfristiga fordringar			
Kundfordringar		606 459	1 006 689
Övriga fordringar		2 018	23 498
Förutbetalda kostnader och upplupna intäkter		4 362	-
Summa kortfristiga fordringar		612 839	1 030 187
Kassa och bank			
Kassa och bank		913 536	395 648
Summa kassa och bank		913 536	395 648
Summa omsättningstillgångar		1 640 334	1 680 913
SUMMA TILLGÅNGAR		1 661 134	1 712 113

Balansräkning

<i>Belopp i kr</i>	<i>Not</i>	<i>2023-04-30</i>	<i>2022-04-30</i>
EGET KAPITAL OCH SKULDER			
<i>Eget kapital</i>			
<i>Bundet eget kapital</i>			
Aktiekapital		100 000	100 000
Summa bundet eget kapital		100 000	100 000
<i>Fritt eget kapital</i>			
Balanserat resultat		704 864	398 557
Årets resultat		372 436	606 307
Summa fritt eget kapital		1 077 300	1 004 864
Summa eget kapital		1 177 300	1 104 864
<i>Kortfristiga skulder</i>			
Leverantörsskulder		288 248	333 312
Skatteskulder		6 777	90 923
Övriga skulder		98 201	95 880
Upplupna kostnader och förutbetalda intäkter		90 608	87 134
Summa kortfristiga skulder		483 834	607 249
SUMMA EGET KAPITAL OCH SKULDER		1 661 134	1 712 113

2023060911019

Noter

Belopp i kr om inget annat anges.

Not 1 Redovisningsprinciper

Årsredovisningen har upprättats i enlighet med Årsredovisningslagen och Bokföringsnämndens allmänna råd BFNAR 2016:10 Årsredovisning i mindre företag.

Definition av nyckeltal

Nettoomsättning

Rörelsens huvudintäkter, fakturerade kostnader, sidointäkter samt intäktskorrigeringar.

Resultat efter finansiella poster

Resultat efter finansiella intäkter och kostnader, men före extraordinära intäkter och kostnader.

Soliditet

Eget kapital och obeskattade reserver med avdrag för uppskjuten skatt (22 %) i förhållande till balansomslutningen.

Not 2 Anställda och personalkostnader

Personal

	2022-05-01- 2023-04-30	2021-05-01- 2022-04-30
Medelantalet anställda	1	1
Summa	1	1

Not 3 Koncernuppgifter

Inga koncerninterna inköp eller försäljningar har skett avseende varor. Administrativa tjänster har inköpts för 90 kkr (90 kkr fg år)


Not 4 Inventarier, verktyg och installationer

	2023-04-30	2022-04-30
Ackumulerade anskaffningsvärden:		
-Vid årets början	52 000	52 000
Vid årets slut	52 000	52 000
Ackumulerade avskrivningar enligt plan:		
-Vid årets början	-20 800	-10 400
-Årets avskrivning anskaffningsvärden	-10 400	
Vid årets slut	-31 200	-10 400
Redovisat värde vid årets slut	20 800	41 600

Not 5 Koncernuppgifter


Företaget är dotterföretag till Aircenter Invest AB, org nr 556411-4667 med säte i Täby, som äger 51% och verkställande direktören Joacim Backman äger resterande 49%.

2025060911020

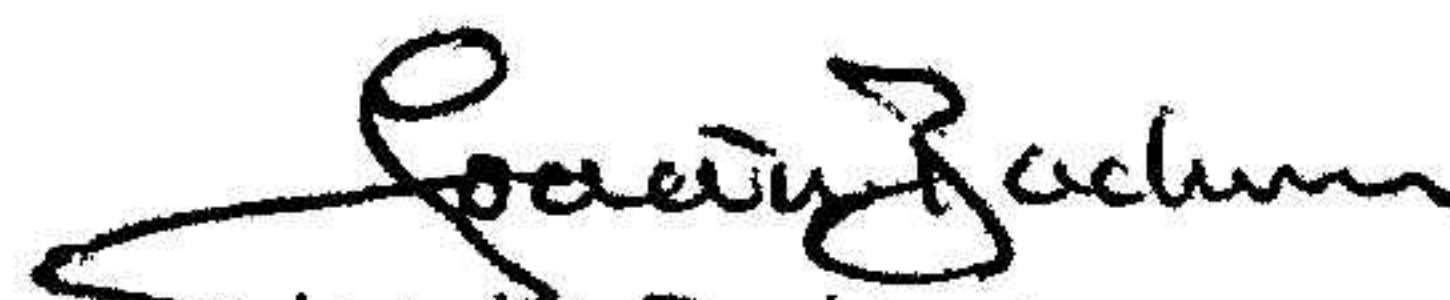


Underskrifter

Täby 2023-05-22



Kenneth Johansson
Styrelseordförande



Joacim Backman
Verkställande direktör

