

Årsredovisning

Jan Rennel Consulting AB


Org. nr 556622-6469

Räkenskapsår 2022-01-01 – 2022-12-31

Fastställelseintyg

Undertecknad styrelseledamot intygar härmed, att en med denna undertecknade kopia likalydande resultat- och balansräkning blivit fastställd på årsstämman 2023-04-13. Årsstämman beslöt tillika godkänna styrelsens förslag till resultatdisposition.

Stockholm 2023-04-14



Robert Rennel

0
UR
Caw

Årsredovisning för räkenskapsåret 2022-01-01 – 2022-12-31

Styrelsen och verkställande direktören för Jan Rennel Consulting AB avger härmed följande årsredovisning.

| Innehåll | Sida |
|------------------------|------|
| Förvaltningsberättelse | 2 |
| Resultaträkning | 3 |
| Balansräkning | 4-5 |
| Tilläggsupplysningar | 6-7 |

Alla belopp redovisas, om inte annat anges, i kronor (kr).

MR¹ Kow

Förvaltningsberättelse

Information om verksamheten

Bolaget har för närvarande ingen verksamhet.

Ägarförhållanden

Bolagets aktier ägs av Camilla Rennel Wennberg och Malena Rennel, 50% vardera.

För definitioner av nyckeltal, se Redovisnings- och värderingsprinciper.

Förslag till vinstdisposition

Styrelsen föreslår att till förfogande stående vinstmedel (kronor):

| | |
|---|---------|
| Balanserad vinst | 487 646 |
| Årets resultat | -2 458 |
| | 485 188 |
| Disponeras så att i ny räkning överföres | 485 188 |

2 RR
CWR CWR

| Resultaträkning | Not | 2022-01-01 -2022-12-31 | 2021-01-01 -2021-12-31 |
|---|------------|-----------------------------------|-----------------------------------|
| Nettoomsättning | | 0 | 0 |
| Övriga rörelseintäkter | | 0 | |
| | | 0 | 0 |
| <i>Rörelsens kostnader</i> | | 0 | 0 |
| Övriga externa kostnader | | 2 458 | 700 |
| Personalkostnader | 2 | 0 | 0 |
| Av/nedskrivningar av materiella anläggningstillgångar | | 0 | 0 |
| | | 0 | 0 |
| Rörelseresultat | | -2 458 | -700 |
| Resultat från finansiella poster | | | 0 |
| Övriga ränteintäkter och liknande resultatposter | | 0 | |
| Resultat efter finansiella poster | | 0 | 0 |
| Resultat före skatt | | 0 | -700 |
| Bokslutsdispositioner | | | |
| Avsättning /återföring periodiseringsfond | | 0 | 0 |
| Resultat före skatt | | 0 | -700 |
| Skatt på årets resultat | | 0 | 0 |
| Årets resultat | | 0 | -700 |

2023050507517

| Balansräkning | Not | 2022-12-31 | 2021-12-31 |
|---|-----|------------|------------|
| TILLGÅNGAR | | | |
| <i>Anläggningstillgångar</i> | | 0 | 0 |
| <i>Materiella anläggningstillgångar</i> | | | |
| Inventarier, verktyg och installationer | 3 | | |
| Värderat till verkligt värde | | | |
| Summa anläggningstillgångar | | 0 | 0 |
| <i>Omsättningstillgångar</i> | | | |
| Kortfristiga fordringar | | | 0 |
| Övriga fordringar | | 0 | |
| Kassa och bank | 1 | 90 332 | 101 247 |
| Summa omsättningstillgångar | | 90 332 | 101 247 |
| SUMMA TILLGÅNGAR | | 90 332 | 101 247 |

up⁴ Rous

| Balansräkning | Not | 2022-12-31 | 2021-12-31 |
|--|------------|-------------------|-------------------|
| EGET KAPITAL OCH SKULDER | | | |
| <i>Eget kapital</i> | | | |
| <i>Bundet eget kapital</i> | | | |
| Aktiekapital | | 100 000 | 100 000 |
| Reservfond | | 1 315 | 1 315 |
| | | 101 315 | 101 315 |
| <i>Fritt eget kapital</i> | | | |
| Balanserad vinst eller förlust | | 487 646 | 488 346 |
| Årets resultat | | -2 458 | -700 |
| | | 485 188 | 487 646 |
| | | | |
| Summa eget kapital | | 586 503 | 589 984 |
| | | | |
| <i>Obeskattade reserver</i> | | | |
| Periodiseringsfond TAX 2013 | | 0 | 0 |
| Periodiseringsfond TAX 2015 | | 0 | 0 |
| Periodiseringsfond TAX 2016 | | 0 | 0 |
| Summa obeskattade reserver | | 0 | 0 |
| | | | |
| <i>Långfristiga skulder</i> | | | |
| Övriga skulder | | 0 | 0 |
| | | | |
| Kortfristiga skulder | | 0 | 8 457 |
| | | | |
| <i>Övriga skulder</i> | | | |
| Upplupna kostnader och förutbetalda intäkter | | 0 | 0 |
| Summa kortfristiga skulder | | 0 | 8 457 |
| | | | |
| SUMMA EGET KAPITAL OCH SKULDER | | 90 332 | 101 247 |
| | | | |

POSTER INOM LINJEN

| | | |
|---------------------|------|------|
| Ställda säkerheter | Inga | Inga |
| Ansvarsförbindelser | Inga | Inga |

2023050507519

| Noter | 2022 | 2021 |
|--|-----------------|-----------------|
| Not 1 Utdelning | | |
| Utdelning till aktieägarna | 0 | 0 |
| | 0 | 0 |
| Not 2 Anställda och personalkostnader | | |
| Medelantalet anställda | | |
| Män | 0 | 0 |
| | 0 | 0 |
| Löner och andra ersättningar | 0 | 0 |
| Styrelse och verkställande direktör | | |
| | 0 | 0 |
| Sociala kostnader | | |
| Övriga sociala avgifter enligt lag och avtal | 0 | 0 |
| | 0 | 0 |
| Totala löner, ersättningar, sociala kostnader och pensionskostnader | 0 | 0 |
| | | |
| Not 3 Inventarier, verktyg och installationer | | |
| Ingående anskaffningsvärden | 172 480 | 172 480 |
| Utgående ackumulerade anskaffningsvärden | 172 480 | 172 480 |
| Ingående avskrivningar | | |
| Årets avskrivningar | 0 | 0 |
| Utgående ackumulerade avskrivningar | -172 480 | -172 480 |
| Utgående redovisat värde | 0 | 0 |

Not 4 Övriga fordringar

| | 2022-12-31 | 2021-12-31 |
|--------------------------------------|--------------|--------------|
| Skattefordran avseende aktuell skatt | 0 | 0 |
| <u>Övriga fordringar</u> | <u>1 195</u> | <u>1 195</u> |
| | 1 195 | 1 195 |


Not 5 Förändring av eget kapital

Antal aktier: 1 000

Handwritten notes:
 6
 R
 aw

| | Aktiekapital | Reservfond | Balanserat resultat | Årets resultat |
|--|---------------------|-------------------|----------------------------|-----------------------|
| Belopp vid årets ingång | 100 000 | 1 315 | 487 646 | -7 586 |
| Disposition enl. beslut av årets årsstämma | | | 0 | 0 |
| Årets resultat | | | | 0 |
| Belopp vid årets utgång | 100 000 | 1 315 | 485 188 | -2 458 |

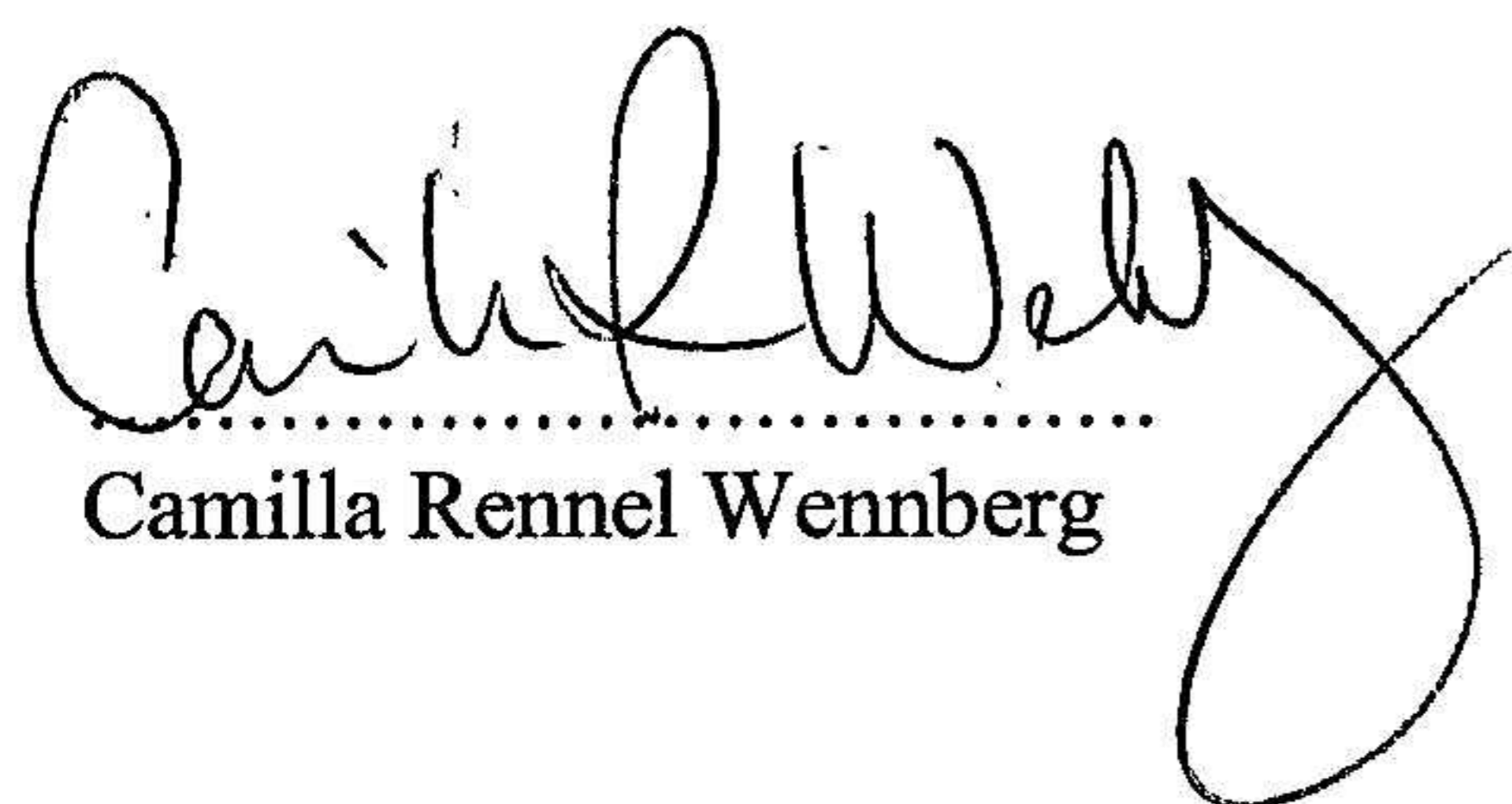
Stockholm 2023-04-13



Robert Rennel
Verkställande direktör



Malena Rennel



Camilla Rennel Wennberg