

# Årsredovisning

för

## ORB Consulting Services AB

559077-3791


Räkenskapsåret

2023

### Fastställelseintyg

Undertecknad styrelseledamot i ORB Consulting Services AB intygar, dels att denna kopia av årsredovisningen stämmer överens med originalet, dels att resultaträkningen och balansräkningen i årsredovisningen har fastställts på årsstämma 2024-05-20. Årsstämman beslutade att godkänna styrelsens förslag till resultatdisposition.

Göteborg 2024-05-20



Ronnie Eklund  
Styrelseledamot

# Årsredovisning

för

## ORB Consulting Services AB

559077-3791

Räkenskapsåret

2023

### Innehållsförteckning

Förvaltningsberättelse	1
Resultaträkning	2
Balansräkning	3,4
Noter	5
Underskrift	5

Styrelsen för ORB Consulting Services AB avger följande årsredovisning för räkenskapsåret 2023.

Årsredovisningen är upprättad i svenska kronor, SEK. Om inte annat särskilt anges, redovisas alla belopp i hela kronor (kr). Uppgifter inom parentes avser föregående år.

## Förvaltningsberättelse

### Verksamheten

#### Allmänt om verksamheten

Bolaget bedriver konsultverksamhet inom informationsteknologi.

Företaget har sitt säte i Göteborg, Västra Götalands län.

<b>Flerårsöversikt (Tkr)</b>	<b>2023</b>	<b>2022</b>	<b>2021</b>	<b>2020</b>
Nettoomsättning	3 034	3 019	2 717	1 845
Resultat efter finansiella poster	641	926	560	213
Soliditet (%)	66	72	76	71

För definitioner av nyckeltal, se Not 1 Redovisningsprinciper.

### Förändringar i eget kapital

	<b>Aktie- kapital</b>	<b>Balanserat resultat</b>	<b>Årets resultat</b>	<b>Totalt</b>
Belopp vid årets ingång	50 000	280 958	794 283	<b>1 125 241</b>
Disposition enligt beslut av årsstämman:				
Utdelning		-900 000		<b>-900 000</b>
Balanseras i ny räkning		794 283	-794 283	<b>0</b>
Årets resultat			706 969	<b>706 969</b>
<b>Belopp vid årets utgång</b>	<b>50 000</b>	<b>175 241</b>	<b>706 969</b>	<b>932 210</b>

### Resultatdisposition

Styrelsen föreslår att till förfogande stående vinstmedel (kronor):

balanserad vinst	175 241
årets vinst	706 969
	<b>882 210</b>
disponeras så att	
Anteciperad utdelning	882 210
i ny räkning överföres	0
	<b>882 210</b>

Företagets resultat och ställning i övrigt framgår av efterföljande resultat- och balansräkning med noter.

## Resultaträkning

	Not	2023-01-01 -2023-12-31	2022-01-01 -2022-12-31
<b>Rörelseintäkter, lagerförändringar m. m.</b>			
Nettoomsättning		3 033 821	3 018 756
<b>Summa rörelseintäkter, lagerförändringar m.m.</b>		<b>3 033 821</b>	<b>3 018 756</b>
<b>Rörelsekostnader</b>			
Råvaror och förnödenheter		-303 000	0
Handelsvaror		0	-159
Övriga externa kostnader		-453 889	-456 336
Personalkostnader	2	-1 638 294	-1 636 671
<b>Summa rörelsekostnader</b>		<b>-2 395 183</b>	<b>-2 093 166</b>
<b>Rörelseresultat</b>		<b>638 638</b>	<b>925 590</b>
<b>Finansiella poster</b>			
Övriga ränteintäkter och liknande resultatposter		2 507	501
Räntekostnader och liknande resultatposter		-337	-47
<b>Summa finansiella poster</b>		<b>2 170</b>	<b>454</b>
<b>Resultat efter finansiella poster</b>		<b>640 808</b>	<b>926 044</b>
<b>Bokslutsdispositioner</b>			
Förändring av periodiseringsfonder		260 000	85 000
<b>Summa bokslutsdispositioner</b>		<b>260 000</b>	<b>85 000</b>
<b>Resultat före skatt</b>		<b>900 808</b>	<b>1 011 044</b>
<b>Skatter</b>			
Skatt på årets resultat		-193 839	-216 761
<b>Årets resultat</b>		<b>706 969</b>	<b>794 283</b>

## Balansräkning

Not

2023-12-31

2022-12-31

### TILLGÅNGAR

#### Omsättningstillgångar

##### *Kortfristiga fordringar*

Kundfordringar

635 775

703 657

Fordringar hos koncernföretag

156 863

150 000

Övriga fordringar

11 789

850

Förutbetalda kostnader och upplupna intäkter

29 279

63 969

**Summa kortfristiga fordringar**

**833 706**

**918 476**

##### *Kassa och bank*

Kassa och bank

577 515

938 765

**Summa kassa och bank**

**577 515**

**938 765**

**Summa omsättningstillgångar**

**1 411 221**

**1 857 241**

**SUMMA TILLGÅNGAR**

**1 411 221**

**1 857 241**

<b>Balansräkning</b>	<b>Not</b>	<b>2023-12-31</b>	<b>2022-12-31</b>
<b>EGET KAPITAL OCH SKULDER</b>			
<b>Eget kapital</b>			
<i>Bundet eget kapital</i>			
Aktiekapital		50 000	50 000
<b>Summa bundet eget kapital</b>		<b>50 000</b>	<b>50 000</b>
<i>Fritt eget kapital</i>			
Balanserat resultat		175 241	280 959
Årets resultat		706 969	794 283
<b>Summa fritt eget kapital</b>		<b>882 210</b>	<b>1 075 242</b>
<b>Summa eget kapital</b>		<b>932 210</b>	<b>1 125 242</b>
<b>Obeskattade reserver</b>			
Periodiseringsfonder		0	260 000
<b>Summa obeskattade reserver</b>		<b>0</b>	<b>260 000</b>
<b>Kortfristiga skulder</b>			
Leverantörsskulder		2 021	20 699
Skatteskulder		174 510	131 525
Övriga skulder		292 480	309 775
Upplupna kostnader och förutbetalda intäkter		10 000	10 000
<b>Summa kortfristiga skulder</b>		<b>479 011</b>	<b>471 999</b>
<b>SUMMA EGET KAPITAL OCH SKULDER</b>		<b>1 411 221</b>	<b>1 857 241</b>

2024053020859

## Noter

### Not 1 Redovisningsprinciper

#### Allmänna upplysningar

Årsredovisningen är upprättad i enlighet med årsredovisningslagen och Bokföringsnämndens allmänna råd (BFNAR 2016:10) om årsredovisning i mindre företag.

#### Nyckeltalsdefinitioner

Nettoomsättning

Rörelsens huvudintäkter, fakturerade kostnader, sidointäkter samt intäktskorrigeringar.

Resultat efter finansiella poster

Resultat efter finansiella intäkter och kostnader men före bokslutsdispositioner och skatter.

Soliditet (%)


Justerat eget kapital (eget kapital och obeskattade reserver med avdrag för uppskjuten skatt) i procent av balansomslutning.

### Not 2 Medelantalet anställda


	2023	2022
Medelantalet anställda	2	2

Underskrift

Göteborg 2024-05-20



Ronnie Eklund  
Ordförande



Björn Brynge