

Årsredovisning för
Gothenburg Skin Beauty AB
556654-2220

Räkenskapsåret
2024-01-01 - 2024-12-31

Innehållsförteckning:	Sida
Förvaltningsberättelse	1
Resultaträkning	2
Balansräkning	3-4
Noter	5
Underskrifter	6



Fastställelseintyg

Undertecknad styrelseledamot i Gothenburg Skin Beauty AB intygar härmed dels att denna kopia av årsredovisningen överensstämmer med originalet, dels att resultat- och balansräkningen fastställts på årsstämma 2025-06-23. Stämman beslutade också att godkänna styrelsens förslag till resultatdisposition.

Göteborg 2025-06-23


Bahman Bozorgzadeh
Styrelseledamot

1
2
3
4
5
6
7
8
9
10
11
12
13
14
15
16
17
18
19
20
21
22
23
24
25
26
27
28
29
30
31
32
33
34
35
36
37
38
39
40
41
42
43
44
45
46
47
48
49
50
51
52
53
54
55
56
57
58
59
60
61
62
63
64
65
66
67
68
69
70
71
72
73
74
75
76
77
78
79
80
81
82
83
84
85
86
87
88
89
90
91
92
93
94
95
96
97
98
99
100



Förvaltningsberättelse

Styrelsen för Gothenburg Skin Beauty AB, 556654-2220, får härmed avge årsredovisning för räkenskapsåret 2024.

Verksamheten

Allmänt om verksamheten

Bolaget bedriver läkarkonsultation, estetiska injektioner, både botox- och fillersbehandling samt hudvård och dess lokala behandlingar och även estetisk tatuering samt bygger och underhåller dataprogram för design och projektering samt därmed förenlig verksamhet.

Flerårsöversikt

	2024	2023	2022	Belopp i kr 2021
Nettoomsättning	831 048	678 535	367 296	129 936
Resultat efter finansiella poster	69 718	256 806	288 971	118 402
Soliditet, %	76	85	71	90


Förändringar i eget kapital

	Aktie- kapital	Reserv- fond	Balanserad vinst	Årets vinst
Vid årets början	100 000		349 262	204 966
Utdelning extra bolagsstämma 2024.08.05			-250 000	
Omföring av föreg års vinst			204 966	-204 966
Årets resultat				42 334
Vid årets slut	100 000		304 228	42 334

Resultatdisposition



	Belopp i kr
Styrelsen föreslår att fritt eget kapital, kronor 346 562, disponeras enligt följande:	
Balanserat resultat	304 228
Årets resultat	42 334
Totalt	346 562
Disponeras för	
Balanseras i ny räkning	346 562
Summa	346 562

Bolagets resultat och ställning framgår av efterföljande resultat- och balansräkningar med noter.



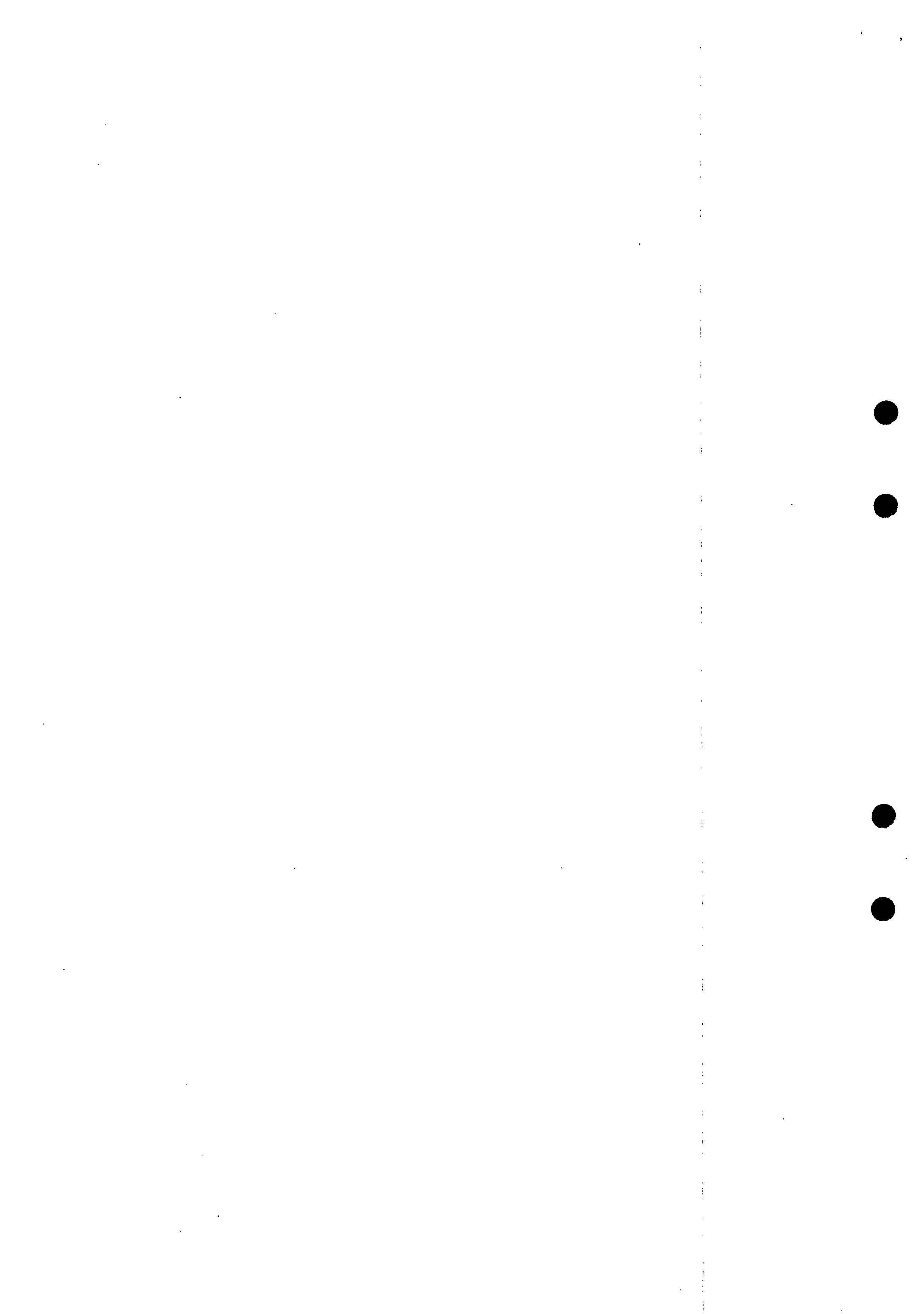
Resultaträkning

Belopp i kr	Not	2024-01-01- 2024-12-31	2023-01-01- 2023-12-31
Rörelseintäkter, lagerförändring m.m.			
Nettoomsättning		831 048	678 535
Summa rörelseintäkter, lagerförändring m.m.		831 048	678 535
Rörelsekostnader			
Råvaror och förnödenheter		-269 109	-225 024
Övriga externa kostnader		-468 709	-287 119
Personalkostnader	2	-10 557	-18 168
Av- och nedskrivningar av materiella och immateriella anläggningstillgångar		-13 035	-13 035
Summa rörelsekostnader		-761 410	-543 346
Rörelseresultat		69 638	135 189
Finansiella poster			
Resultat från andelar i koncernföretag		-	122 000
Övriga ränteintäkter och liknande resultatposter		80	67
Räntekostnader och liknande resultatposter		-	-450
Summa finansiella poster		80	121 617
Resultat efter finansiella poster		69 718	256 806
Bokslutsdispositioner			
Förändring av periodiseringsfonder		-15 000	-30 000
Summa bokslutsdispositioner		-15 000	-30 000
Resultat före skatt		54 718	226 806
Skatter			
Skatt på årets resultat		-12 384	-21 840
Årets resultat		42 334	204 966




Balansräkning

Belopp i kr	Not	2024-12-31	2023-12-31
TILLGÅNGAR			
Anläggningstillgångar			
Materiella anläggningstillgångar			
Inventarier, verktyg och installationer		39 105	52 140
Summa materiella anläggningstillgångar		39 105	52 140
Finansiella anläggningstillgångar			
Andelar i intresseföretag och gemensamt styrda företag	3	22 790	20 240
Summa finansiella anläggningstillgångar		22 790	20 240
Summa anläggningstillgångar		61 895	72 380
Omsättningstillgångar			
Varulager m.m.			
Råvaror och förnödenheter		39 037	65 280
Summa varulager		39 037	65 280
Kortfristiga fordringar			
Kundfordringar		2 502	-
Fordringar hos intresseföretag och gemensamt styrda företag		7 109	7 109
Övriga fordringar		14 169	3
Förutbetalda kostnader och upplupna intäkter		5 623	6 317
Summa kortfristiga fordringar		29 403	13 429
Kassa och bank			
Kassa och bank		527 371	673 765
Summa kassa och bank		527 371	673 765
Summa omsättningstillgångar		595 811	752 474
SUMMA TILLGÅNGAR		657 706	824 854



Balansräkning

<i>Belopp i kr</i>	<i>Not</i>	<i>2024-12-31</i>	<i>2023-12-31</i>
EGET KAPITAL OCH SKULDER			
<i>Eget kapital</i>			
<i>Bundet eget kapital</i>			
Aktiekapital		100 000	100 000
Summa bundet eget kapital		100 000	100 000
<i>Fritt eget kapital</i>			
Balanserat resultat		304 228	349 262
Årets resultat		42 334	204 966
Summa fritt eget kapital		346 562	554 228
Summa eget kapital		446 562	654 228
<i>Obeskattade reserver</i>			
Periodiseringsfonder		70 000	55 000
Summa obeskattade reserver		70 000	55 000
<i>Kortfristiga skulder</i>			
Leverantörsskulder		25 884	16 682
Skatteskulder		-	2 645
Övriga skulder		62 292	14 909
Upplupna kostnader och förutbetalda intäkter		52 968	81 390
Summa kortfristiga skulder		141 144	115 626
SUMMA EGET KAPITAL OCH SKULDER		657 706	824 854



Noter

Belopp i kr om inget annat anges.

Not 1 Redovisningsprinciper

Årsredovisningen har upprättats i enlighet med Årsredovisningslagen och Bokföringsnämndens allmänna råd BFNAR 2016:10 Årsredovisning i mindre företag.

Definition av nyckeltal

Nettoomsättning

Rörelsens huvudintäkter, fakturerade kostnader, sidointäkter samt intäktskorrigeringar.

Resultat efter finansiella poster

Resultat efter finansiella intäkter och kostnader, men före skatter.

Soliditet

(Totalt eget kapital + (100% - aktuell bolagsskattesats av obeskattade reserver)) / Totala tillgångar

Not 2 Personal

Bolaget har ej haft några anställda under verksamhetsåret. Ersättningar till styrelsen har ej utgått.


Not 3 Andelar i intresseföretag och gemensamt styrda företag

	2024-12-31	2023-12-31
Akkumulerade anskaffningsvärden:		
-Vid årets början	20 240	5 882
-Insättningar	2 550	14 358
Vid årets slut	22 790	20 240

Specifikation av bolagets innehav av aktier och andelar i intresseföretag och gemensamt styrda företag

1) Ägarandelen av kapitalet avses, vilket även överensstämmer med andelen av rösterna för totalt antal andelar.

<i>Intresseföretag/ org nr, säte</i>	<i>Antal andelar i % 1)</i>	<i>2024-12-31 Redovisat värde</i>
Tecnicle Support & Design Engineering KB 916552-7152, Göteborg	33,33	22 790
		22 790



Underskrifter

Göteborg 2025-06-23



Bahman Bozorgzadeh
Styrelseledamot

enk=20250701;2025070256554

