

Årsredovisning

för

LS Värmepumpservice AB

556975-7171


Räkenskapsåret

2023

Fastställelseintyg

Undertecknad styrelseledamot i LS Värmepumpservice AB intygar, dels att denna kopia av årsredovisningen stämmer överens med originalet, dels att resultaträkningen och balansräkningen i årsredovisningen har fastställts på årsstämma den 5 april 2024. Årsstämman beslutade att godkänna styrelsens förslag till resultatdisposition.

Kalvsvik den 5 april 2024



Lars-Erik Sandberg

Årsredovisning

för

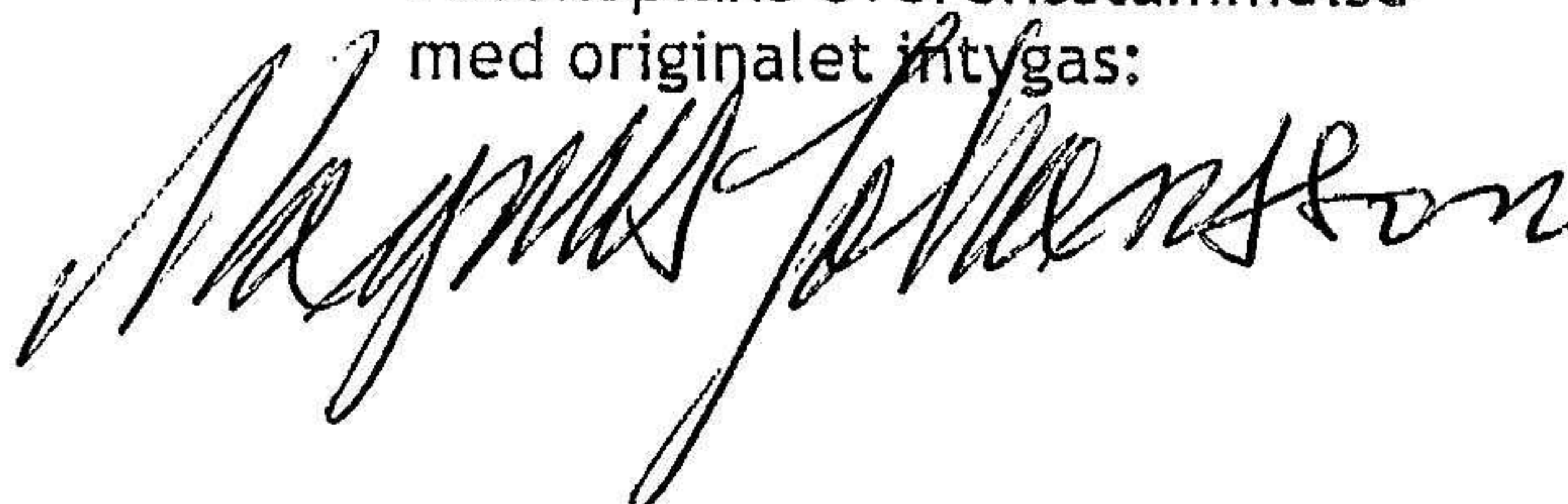
LS Värmepumpservice AB

556975-7171

Räkenskapsåret

2023

Fotokopians överensstämmelse
med originalet intygas:



Styrelsen för LS Värmepumpservice AB avger följande årsredovisning för räkenskapsåret 2023.

Årsredovisningen är upprättad i svenska kronor, SEK. Om inte annat särskilt anges, redovisas alla belopp i hela kronor (kr). Uppgifter inom parentes avser föregående år.

Förvaltningsberättelse

Verksamheten

Bolaget bedriver installation och service på värmepumpar hos privatpersoner och mindre företag. Företaget har sitt säte i Kalvsvik.

Väsentliga händelser under räkenskapsåret


Bolaget har under året sålt sin verksamhet.

Flerårsöversikt (Tkr)	2023	2022	2021	2020	2019
Nettoomsättning	2 898	3 620	3 433	2 788	3 557
Resultat efter finansiella poster	1 022	419	445	187	511
Soliditet (%)	88,0	57,5	59,8	50,4	46,7

Förändringar i eget kapital

	Aktie- kapital	Balanserat resultat	Årets resultat	Totalt
Belopp vid årets ingång	100 000	641 818	331 004	1 072 822
Disposition enligt beslut av årsstämman:				
Utdelning		-100 000		-100 000
Balanseras i ny räkning		331 004	-331 004	0
Årets resultat			770 877	770 877
Belopp vid årets utgång	100 000	872 822	770 877	1 743 699

Fotokopians överensstämmelse
med originalet intygas:



Resultatdisposition

Styrelsen föreslår att till förfogande stående vinstmedel (kronor):


balanserad vinst	872 822
årets vinst	770 877
	1 643 699
disponeras så att	
till aktieägare utdelas (10 000 kronor per aktie)	1 000 000
i ny räkning överföres	643 699
	1 643 699

Styrelsen föreslås bemyndigas att besluta om tidpunkt då utdelningen skall betalas.

Styrelsen anser att förslaget är förenligt med försiktighetsregeln i 17 kap. 3 § aktiebolagslagen enligt följande redogörelse: Styrelsens uppfattning är att vinstutdelningen är försvarlig med hänsyn till de krav verksamhetens art, omfattning och risk ställer på storleken på det egna kapitalet, bolagets konsolideringsbehov, likviditet och ställning i övrigt.

Företagets resultat och ställning i övrigt framgår av efterföljande resultat- och balansräkning med noter.

Fotokopians överensstämmelse
med originalet intygas:




Resultaträkning	Not	2023-01-01 -2023-12-31	2022-01-01 -2022-12-31
Rörelseintäkter, lagerförändringar m. m.			
Nettoomsättning		2 897 526	3 620 455
Övriga rörelseintäkter		14 221	0
Summa rörelseintäkter, lagerförändringar m.m.		2 911 747	3 620 455
Rörelsekostnader			
Handelsvaror		-1 234 390	-2 197 099
Övriga externa kostnader		-187 641	-256 211
Personalkostnader	1	-467 557	-721 425
Avskrivningar av materiella anläggningstillgångar		0	-26 195
Summa rörelsekostnader		-1 889 588	-3 200 930
Rörelseresultat		1 022 159	419 525
Finansiella poster			
Övriga ränteintäkter och liknande resultatposter		518	0
Räntekostnader och liknande resultatposter		-1 000	-1 021
Summa finansiella poster		-482	-1 021
Resultat efter finansiella poster		1 021 677	418 504
Bokslutsdispositioner			
Förändring av periodiseringsfonder		-50 000	0
Summa bokslutsdispositioner		-50 000	0
Resultat före skatt		971 677	418 504
Skatter			
Skatt på årets resultat		-200 800	-87 500
Årets resultat		770 877	331 004

Fotokopians överensstämmelse
med originalet intygas:



Balansräkning	Not	2023-12-31	2022-12-31
TILLGÅNGAR			
Anläggningstillgångar			
<i>Materiella anläggningstillgångar</i>			
Inventarier och bilar	2, 3	0	90 779
Summa materiella anläggningstillgångar		0	90 779
Summa anläggningstillgångar		0	90 779
Omsättningstillgångar			
<i>Varulager m. m.</i>			
Lager av material		0	58 700
Summa varulager		0	58 700
<i>Kortfristiga fordringar</i>			
Kundfordringar		0	511 519
Övriga fordringar		627	28 830
Förutbetalda kostnader och upplupna intäkter		0	3 682
Summa kortfristiga fordringar		627	544 031
Kassa och bank	4		
Kassa och bank		2 026 028	1 171 775
Summa kassa och bank		2 026 028	1 171 775
Summa omsättningstillgångar		2 026 655	1 774 506
SUMMA TILLGÅNGAR		2 026 655	1 865 285

Fotokopians överensstämmelse
med originalet intygas:



Balansräkning

Not 2023-12-31 2022-12-31

EGET KAPITAL OCH SKULDER

Eget kapital

Bundet eget kapital

Aktiekapital	100 000	100 000
Summa bundet eget kapital	100 000	100 000

Fritt eget kapital

Balanserat resultat	872 822	641 818
Årets resultat	770 877	331 004
Summa fritt eget kapital	1 643 699	972 822
Summa eget kapital	1 743 699	1 072 822

Obeskattade reserver

5

Periodiseringsfonder	50 000	0
Summa obeskattade reserver	50 000	0


Kortfristiga skulder

Leverantörsskulder	0	150 167
Skatteskulder	84 552	0
Övriga skulder	135 855	587 917
Upplupna kostnader och förutbetalda intäkter	12 549	54 379
Summa kortfristiga skulder	232 956	792 463

SUMMA EGET KAPITAL OCH SKULDER

2 026 655 1 865 285

Fotokopians överensstämmelse
med originalet intygas:



Noter

Redovisningsprinciper

Allmänna upplysningar

Årsredovisningen är upprättad i enlighet med årsredovisningslagen och Bokföringsnämndens allmänna råd (BFNAR 2016:10) om årsredovisning i mindre företag.

Nettoomsättning

Rörelsens huvudintäkter, fakturerade kostnader, sidointäkter samt intäktskorrigeringar.

Resultat efter finansiella poster

Resultat efter finansiella intäkter och kostnader men före bokslutsdispositioner och skatter.


Soliditet (%)

Justerat eget kapital (eget kapital och obeskattade reserver med avdrag för uppskjuten skatt) i procent av balansomslutning.

Not 1 Anställda och personalkostnader

	2023	2022
Medelantalet anställda		
Män	1	1
	1	1
Löner och andra ersättningar samt sociala kostnader inklusive pensionskostnader		
Löner och andra ersättningar	344 000	531 000
Sociala kostnader och pensionskostnader	123 557	190 425
(varav pensionskostnader)	(10 508)	18 446)
Totala löner, andra ersättningar, sociala kostnader och pensionskostnader	467 557	721 425

Fotokopians överensstämmelse
med originalet intygas:



Not 2 Inventarier

	2023-12-31	2022-12-31
Ingående anskaffningsvärden	54 500	25 500
Inköp		29 000
Försäljningar/utrangeringar	-54 500	
Utgående ackumulerade anskaffningsvärden	0	54 500
Ingående avskrivningar	-28 245	-24 650
Försäljningar/utrangeringar	28 245	
Årets avskrivningar		-3 595
Utgående ackumulerade avskrivningar	0	-28 245
Utgående redovisat värde	0	26 255

Inventarierna är under året försålda.

Not 3 Bilar

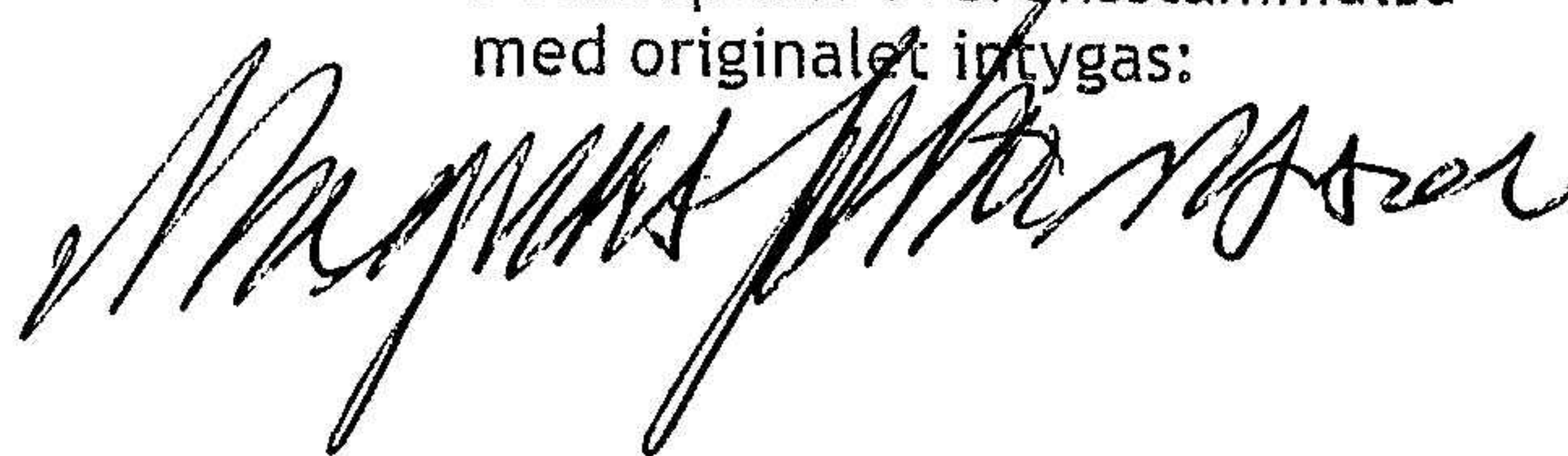
	2023-12-31	2022-12-31
Ingående anskaffningsvärden	123 000	123 000
Försäljningar/utrangeringar	-123 000	
Utgående ackumulerade anskaffningsvärden	0	123 000
Ingående avskrivningar	-58 476	-35 876
Försäljningar/utrangeringar	58 476	
Årets avskrivningar		-22 600
Utgående ackumulerade avskrivningar	0	-58 476
Utgående redovisat värde	0	64 524

Bil är under året försåld.

Not 4 Checkräkningskredit

	2023-12-31	2022-12-31
Beviljat belopp på checkräkningskredit uppgår till	100 000	100 000

Fotokopians överensstämmelse
med originalet intygas:




Not 5 Obeskattade reserver

	2023-12-31	2022-12-31
Periodiseringsfond tax 2024	50 000	0
	50 000	0
Uppskjuten skatt avseende obeskattade reserver	10 300	

Not 6 Ställda säkerheter

	2023-12-31	2022-12-31
Företagsinteckning	200 000	200 000
	200 000	200 000

Kalvsvik den 5 april 2024



Lars-Erik Sandberg

Fotokopians överensstämmelse
med originalet intygas:

