

Årsredovisning

Social Branding Group AB

Org.nr 559091-1433

Räkenskapsår 2022-01-01 - 2022-12-31


Fastställelseintyg

Undertecknad styrelseledamot intygar att resultaträkningen och balansräkningen i årsredovisningen har fastställts på årsstämma den 18 februari 2023.

Årsstämman beslöt att godkänna styrelsens förslag till resultatdisposition.

Jag intygar också att innehållet i årsredovisningen stämmer överens med originalet.

Sollentuna den 18 februari 2023



Ola Wahlqvist
Styrelsens ordförande

Årsredovisning för räkenskapsåret 2022-01-01 - 2022-12-31

Styrelsen för Social Branding Group AB avger härmed följande årsredovisning.

Innehåll	Sida
Förvaltningsberättelse	2
Resultaträkning	3
Balansräkning	4-5
Noter	6-7

Alla belopp redovisas, om inte annat anges, i svenska kronor (SEK).

Förvaltningsberättelse

Verksamheten

Allmänt om verksamheten

Bolaget skall tillhandahålla kunskapstjänster, utbildning, produkter och digital utveckling inom karriärrådgivning, ledarutveckling, företagsutveckling, rekrytering och marknadsföring för företag, organisationer och individer i och internationellt och därmed förenlig verksamhet

Väsentliga händelser under och efter räkenskapsåret

Vi har lyckats behålla god lönsamhet genom strikt kostnadskontroll. Bolaget visar både god likviditet samt soliditet. Vi fortsätter att utveckla våra digitala verktyg samt att också bygga upp en kvalitetsmedveten underkonsultorganisation som kan säkerställa levererans av kvalitativa tjänster från oss och till våra kunder.

Förändringar i eget kapital

	Aktie- kapital	Balanserat resultat	Årets resultat	Totalt Eget Kapital
Belopp vid årets ingång enligt fastställd balansräkning	100 000	861 778	457 729	1 419 507
Beslutad nyemission		0	0	0
Disposition enligt Bolagsstämman		457 729	-457 729	0
Årets resultat		<u>0</u>	<u>455 670</u>	<u>455 670</u>
Belopp vid årets utgång	100 000	1 319 507	455 670	1 875 177

	2022	2021
Nettoomsättning (tkr)	919 690	1 058 652
Resultat efter finansiella poster (tkr)	769 994	792 237
Soliditet (%)	86,5	83,1

Förslag till resultatdisposition

Styrelsen föreslår att till förfogande stående vinstmedel

Balanserad vinst	1 319 507
Årets vinst	<u>455 670</u>
	1 775 177
disponeras så att	
Till aktieägaren utdelas	750 000
I ny räkning överföres	<u>1 025 177</u>
	1 775 177

Resultaträkning

	Not	2022-01-01 -2022-12-31	2021-01-01- 2021-12-31
<i>Rörelseintäkter, lagerförändringar m.m.</i>			
Nettoomsättning		919 690	1 058 652
Förändring av lager av produkter i arbete,		0	0
Övriga rörelseintäkter		<u>0</u>	<u>0</u>
Summa rörelseintäkter, lagerförändringar m.m.		919 690	1 058 652
<i>Rörelsekostnader</i>			
Råvaror och förnödenheter		-31 037	-100 203
Övriga externa kostnader		-118 659	-165 929
Personalkostnader	1	0	0
Av- och nedskrivningar av materiella och immateriella anläggningstillgångar		0	0
Övriga rörelsekostnader		<u>0</u>	<u>0</u>
Summa rörelsekostnader		-149 696	-266 132
Rörelseresultat		769 994	792 520
<i>Finansiella poster</i>			
Övriga ränteintäkter och liknande resultatposter		0	0
Räntekostnader och liknande resultatpos	2	<u>0</u>	<u>-282</u>
Summa finansiella poster		0	-282
Resultat efter finansiella poster		769 994	792 238
<i>Bokslutsdispositioner</i>			
Förändring av periodiseringsfonder	4	<u>-193 684</u>	<u>-199 485</u>
Summa bokslutsdispositioner		-193 684	-199 485
Resultat före skatt		576 310	592 753
Skatt på årets resultat		<u>-120 640</u>	<u>-135 024</u>
Årets resultat		455 670	457 729

Balansräkning

	Not	2022-12-31	2021-12-31
TILLGÅNGAR			
Anläggningstillgångar			
<i>Materiella anläggningstillgångar</i>			
Maskiner och andra tekniska anläggningar		<u>0</u>	0
		0	0
<i>Finansiella anläggningstillgångar</i>			
Aktier och andelar		0	0
Andra långfristiga fordringar		0	0
		0	0
Summa anläggningstillgångar		0	0
Omsättningstillgångar			
<i>Varulager m.m.</i>		0	
Färdiga varor och handelsvaror		0	0
Pågående arbeten för annans räkning		0	0
Förskott till leverantörer		<u>0</u>	0
		0	0
<i>Kortfristiga fordringar</i>			
Kundfordringar		24 250	500
Övriga fordringar		750 570	570
Upparbetad men ej fakturerad intäkt		0	0
Förutbetalda kostnader och upplupna intäkter		<u>0</u>	<u>0</u>
		774 820	1 070
<i>Kortfristiga placeringar</i>		1 850 000	1 600 000
<i>Kassa och bank</i>		<u>249 009</u>	<u>656 782</u>
Summa omsättningstillgångar		2 873 829	2 257 852
SUMMA TILLGÅNGAR		2 873 829	2 257 852

Balansräkning

	Not	2022-12-31	2021-12-31
EGET KAPITAL OCH SKULDER			
Eget kapital			
<i>Bundet eget kapital</i>			
Aktiekapital (1 000 aktier)		100 000	100 000
		100 000	100 000
<i>Fritt eget kapital</i>			
Balanserat resultat		1 319 507	861 778
Årets resultat		<u>455 670</u>	<u>457 729</u>
		1 775 177	1 319 507
Summa eget kapital		1 875 177	1 419 507
Obeskattade reserver			
Periodiseringsfonder	4	<u>769 374</u>	<u>575 690</u>
Summa obeskattade reserver		769 374	575 690
Avsättningar			
Övriga avsättningar för pensioner och liknande förpliktelser		0	0
Övriga avsättningar		19 000	19 000
Summa avsättningar		19 000	19 000
Långfristiga skulder			
Övriga skulder till kreditinstitut		0	0
Övriga skulder aktieägare		0	0
Summa långfristiga skulder		0	0
Kortfristiga skulder			
Checkräkningskredit		0	0
Övriga skulder till kreditinstitut		0	0
Leverantörsskulder		0	7 108
Kortfristiga skulder koncernföretag		6 000	0
Skatteskulder		9 755	37 856
Övriga skulder		194 523	198 692
Upplupna kostnader och förutbetalda intäkter		<u>0</u>	<u>0</u>
Summa kortfristiga skulder		210 278	243 656
SUMMA EGET KAPITAL OCH SKULDER		2 873 829	2 257 853
STÄLLDA SÄKERHETER OCH ANSVARSFÖRBINDELSER			
Ställda säkerheter			
Ansvarsförbindelser	5	Inga	Inga

Noter

Redovisnings- och värderingsprinciper

Allmänna upplysningar

Årsredovisningen är upprättad i enlighet med årsredovisningslagen och BFNAR 2016:10, Årsredovisning i mindre aktiebolag (K2).

Fordringar, skulder och avsättningar

Fordringar har värderats till det lägsta av anskaffningsvärde och det belopp varmed de beräknas bli reglerade.

Övriga tillgångar, skulder samt avsättningar har värderats till anskaffningsvärden om annat ej anges.

Anläggningstillgångar

Materiella och anläggningstillgångar redovisas till anskaffningsvärde minskat med ackumulerade avskrivningar och eventuella nedskrivningar.

Avskrivningsbart belopp utgörs av anskaffningsvärdet med avdrag för beräknat restvärde om detta bedöms vara väsentligt. Avskrivning sker linjärt över den förväntade nyttjandeperioden. Följande avskrivningstider tillämpas:

Materiella anläggningstillgångar

Inventarier, verktyg och installationer

3 år

Intäktsredovisning

Inkomsten redovisas till verkligt värde av vad företaget fått eller kommer att få. Det innebär att företaget redovisar inkomsten till nominellt värde (fakturabelopp) om företaget får ersättning i likvida medel direkt vid leveransen. Avdrag görs för lämnade rabatter.

Företaget intäktsredovisar tjänsteuppdrag/entreprenaduppdrag på löpande räkning enligt alternativregeln i BFNAR 2008:1. Detta innebär att inkomsten redovisas som intäkt i takt med att företaget fakturerar för utfört arbete och levererat eller förbrukat material.

Not 1. Anställda och personalkostnader

	2022	2021
<i>Medelantalet anställda</i>		
Kvinnor	0	0
Män	0	0
	0	0
<i>Löner, pensioner och sociala avgifter</i>		
Löner och andra ersättningar	0	0
Pensionskostnader	0	0
Övriga sociala avgifter enligt lag och avtal	0	0
	0	0
<i>Könsfördelning bland ledande befattningshavare</i>	2022	2021
Andel kvinnor i styrelsen	33%	33%
Andel män i styrelsen	67%	67%
Andel kvinnor bland övriga ledande befattningshavare	0%	0%
Andel män bland övriga ledande befattningshavare	0%	0%

Uppgifterna avser förhållandet på respektive balansdag.

Not 2. Övriga räntekostnader och liknande resultatposter

	2022	2021
Räntekostnader	0	0
Bankkostnader	0	282
Kursdifferenser	<u>0</u>	<u>0</u>
	0	282

Not 3. Väsentliga händelser efter räkenskapsårets utgång

Det finns inga väsentliga händelser att kommentera.

Not 4. Periodiseringsfonder

	2022-12-31	2021-12-31
Periodiseringsfond avsatt 2018	84 206	84 206
Periodiseringsfond avsatt 2019	156 605	156 605
Periodiseringsfond avsatt 2020	135 394	135 394
Periodiseringsfond avsatt 2021	199 485	199 485
Periodiseringsfond avsatt 2022	<u>193 684</u>	<u>0</u>
	769 374	575 690

Not 5. Ansvarsförbindelser

	2022-12-31	2021-12-31
Övriga ansvarsförbindelser	Inga	Inga

Not 6. Nyckeltalsdefinitioner

Nettoomsättning

Rörelsens huvudintäkter, fakturerade kostnader, sidointäkter samt intäktskorrigeringar.


Resultat efter finansiella poster

Resultat efter finansiella intäkter och kostnader, men före bokslutsdispositioner och skatt.


Soliditet (%)

Justerat eget kapital (eget kapital och obeskattade reserver med avdrag för uppskjuten skatt) i procent av balansomslutningen. Uppskjuten skatt har beräknats till 20,6 %.


Sollentuna den 18 februari 2023



Charlotte Hågård



Johan Hågård



Ola Wahloqvist
Styrelsens Ordförande